

QUANTITATIVO

PLACAS DE LOGRADOURO			
PLACAS	QUANTIDADE	UNIDADE	QUANTIDADE
1	0,24438	m	1

PLACAS REGULAMENTARES			
PLACAS	QUANTIDADE	UNIDADE	QUANTIDADE
PARE	1	unidade	1
40 km/h	1	unidade	1

NOTA

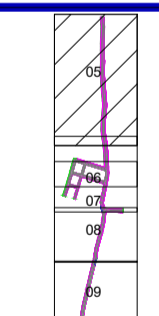
NOTA 1 - REGULAMENTAÇÃO

As Placas Regulamentares tem as seguintes características:
 Diâmetro - 0,35m
 Fundo - Branco
 Tarja Circular e Diagonal - 0,07m Tarja - Vermelha
 Simbolo - Preto
 Letra - Preta
 Verso - Preto

NOTA 2 - ESPECIFICAÇÕES DA PLACA LOGRADOURO

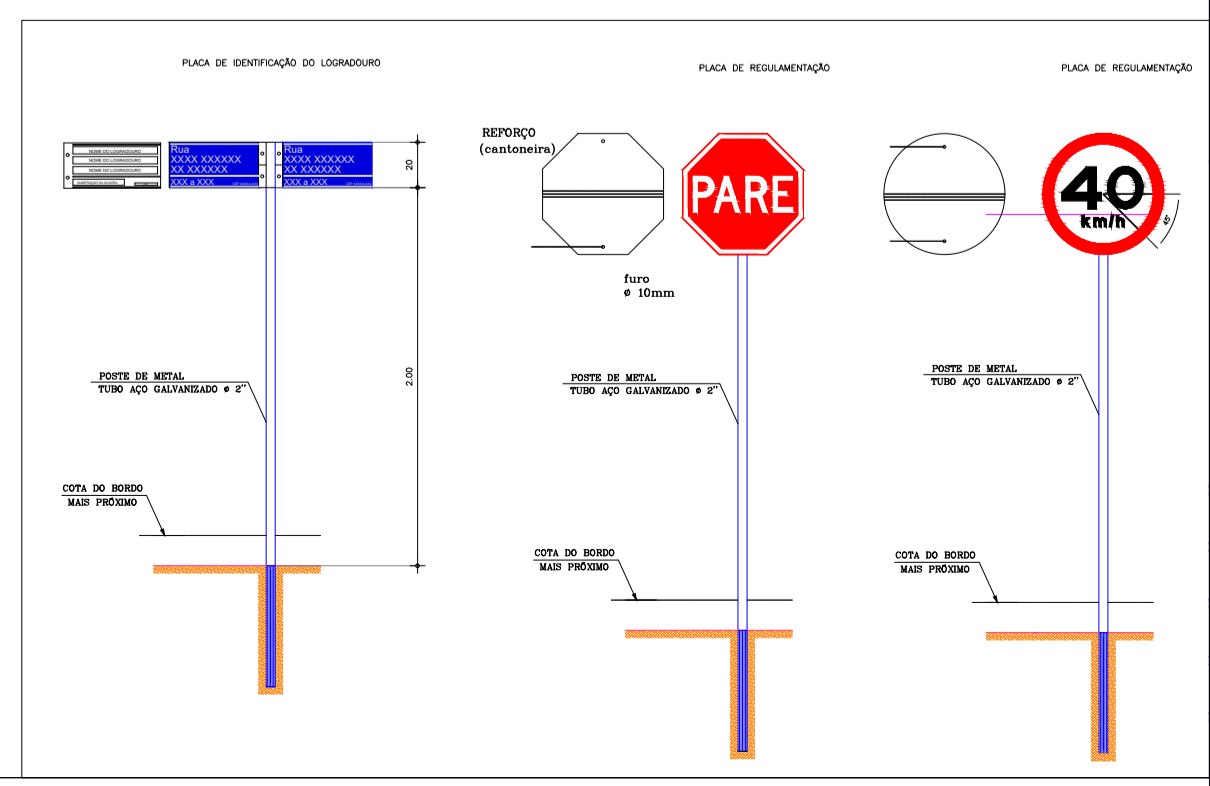
ESPECIFICAÇÕES TIPOGRÁFICAS
 MATÉRIAS
 PLACA: chapa de aço galvanizado com pintura eletrolítica, tipo 5555, de espessura, na dos seu material - 041 Padlock SACC.
 LETRAS: tipo sansão - película reflexiva.
 PÓDIO: tipo de ferro galvanizado, espessura 3,0mm, diâmetro 2".
 ESTRUTURA DE FIXAÇÃO: cabos de aço de fixação das placas em aço, no diâmetro de 1/2".

ARTICULAÇÃO




APROVAÇÃO:

PROPRIETÁRIO: _____ FISCALIZAÇÃO: _____
 ARTHUR MOREIRA TORQUATO - ENGº CIVIL - CREA 53.900/DCE - PROJETA



	PREFEITURA MUNICIPAL DE MILHÃ PAVIMENTAÇÃO NA ZONA URBANA DE MILHÃ PT - 108558-10	DESENHO: 03 /09 PRANCHA Nº: 19/25
	PROJETO SINALIZAÇÃO PLANTA BAIXA	
LOCAL: ZONA URBANA - CENTRO - MILHÃ - CEARÁ	PROJETA: ARTHUR MOREIRA TORQUATO - ENGº CIVIL - CREA 53.900/DCE	ESCALA: 1/500
PROPRIETÁRIO: PREFEITURA MUNICIPAL DE MILHÃ	DESENHISTA: PAULO GUILHERME	DATA:
ARQUIVO: SIN_CALÇAMENTO VISTA ALEGRE_MILHÃ.DWG	PROJETA: ARTHUR MOREIRA TORQUATO - ENGº CIVIL - CREA 53.900/DCE	DATA: ABRIL/2023





QUANTITATIVO

PLACAS DE LOGRADOURO				PLACAS REGULAMENTARES			
PLACAS	QUANTIDADE	UNIDADE	QUANTIDADE	PLACAS	QUANTIDADE	UNIDADE	QUANTIDADE
	1	0,260,05	18		1	0,100,00	18

NOTA

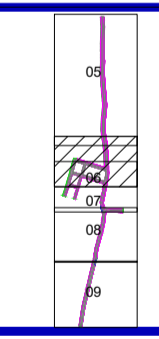
NOTA 1 - REGULAMENTAÇÃO

As Placas Regulamentares tem as seguintes características:
 Diâmetro - 0,35m
 Fundo - Branco
 Tarja Circular e Diagonal - 0,07m Tarja - Vermelha
 Letra - Preta
 Verso - Preto

NOTA 2 - ESPECIFICAÇÕES DA PLACA LOGRADOURO

ESPECIFICAÇÕES TIPOGRÁFICAS
 - FONTE: helvetica light
 - ALÇURA: 1,5cm
 - Tipo e norma: 4,8 cm
 - Espessura: 0,3 cm
 - CEP: 1,5 cm

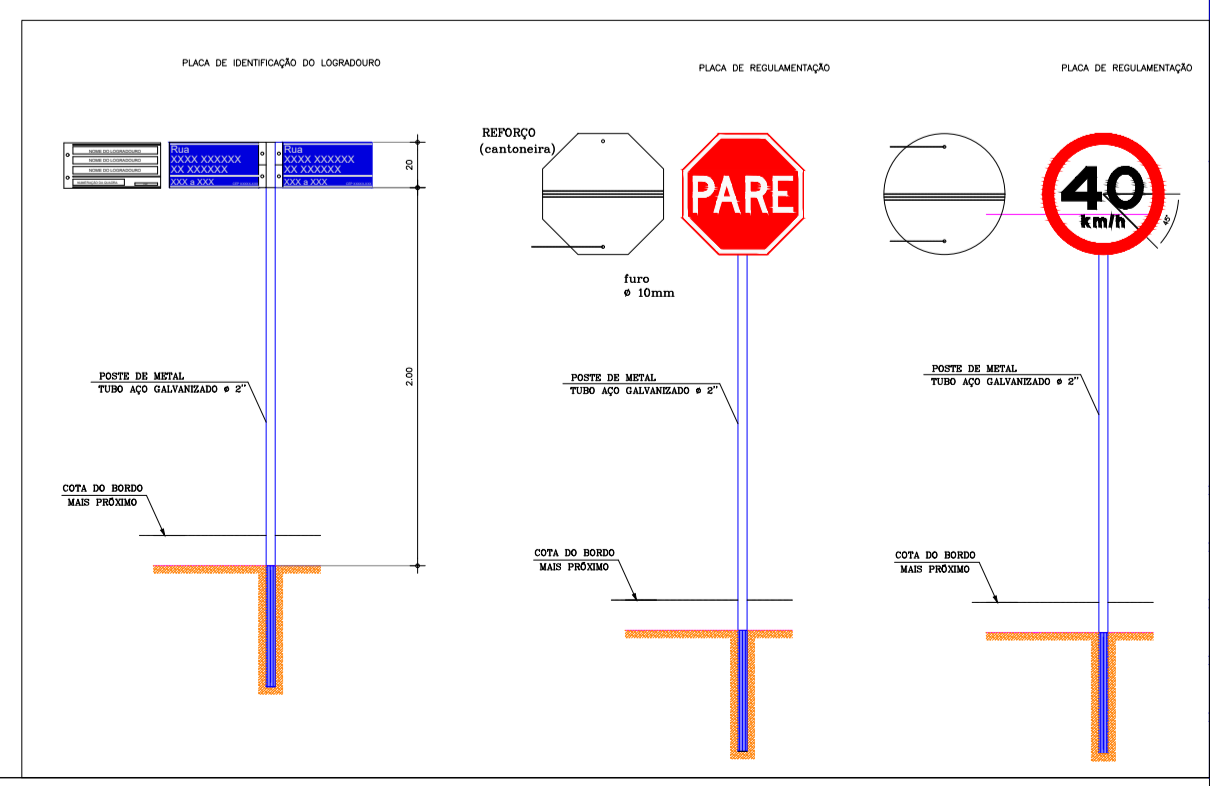
ARTICULAÇÃO


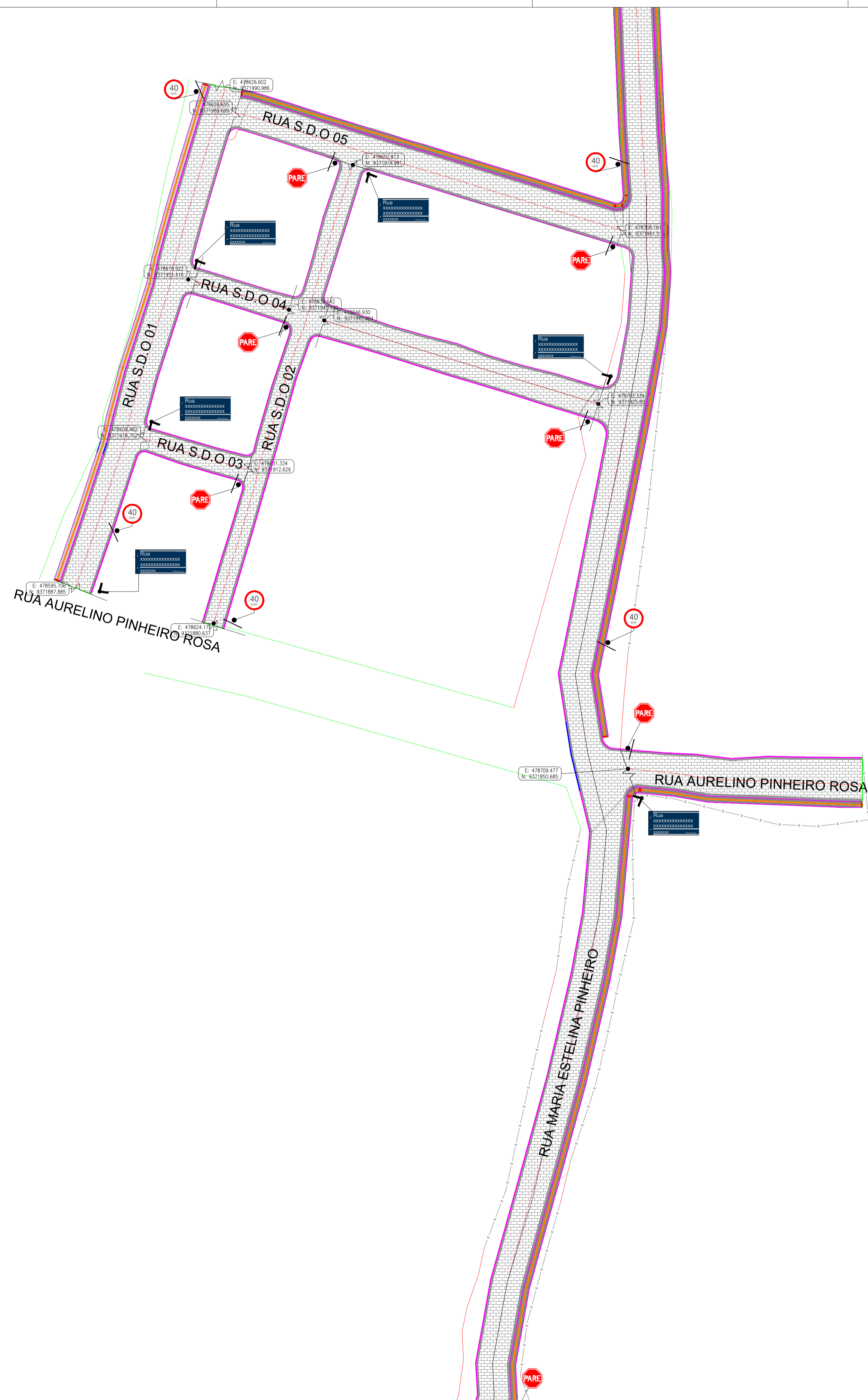


APROVAÇÃO:

PROPRIETÁRIO: _____ FISCALIZAÇÃO: _____
 ARTHUR MOREIRA TORQUATO - ENGº CIVIL - CREA 53.900/DCE - PROJETA

	PREFEITURA MUNICIPAL DE MILHÃ		DESENHO: 04 / 09	PRANCHA Nº: 20 / 25
	PAVIMENTAÇÃO NA ZONA URBANA DE MILHÃ PT - 108558-10			
PROJETO SINALIZAÇÃO PLANTA BAIXA				
LOCAL:	ZONA URBANA - CENTRO - MILHÃ - CEARÁ			
PROJETISTA:	ARTHUR MOREIRA TORQUATO - ENGº CIVIL - CREA 53.900/DCE		ESCALA:	1/500
PROPRIETÁRIO:	PREFEITURA MUNICIPAL DE MILHÃ		DATA:	
DESENHISTA:	PAULO GUILHERME		ARQUIVO:	SIN_CALÇAMENTO VISTA ALEGRE_MILHÃ.DWG
				ABRIL/2023





QUANTITATIVO

PLACAS DE LOGRADOURO				PLACAS REGULAMENTARES			
PLACAS	ótimo	intermediário	quente	PLACAS	ótimo	intermediário	quente
	1	0,0000	0		1	0,0000	0
	1	0,0000	0		1	0,0000	0

NOTA

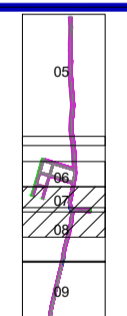
NOTA 1 - REGULAMENTAÇÃO

As Placas Regulamentares tem as seguintes características:
 Diâmetro - 0,35m
 Fundo - Branco
 Tarja Circular e Diagonal - 0,07m Tarja - Vermelha
 Letra - Preta
 Verso - Preto

NOTA 2 - ESPECIFICAÇÕES DA PLACA LOGRADOURO

ESPECIFICAÇÕES TIPOGRÁFICAS
 FONTE: helvetica light
 ALÇURA: 100mm
 Tipo e norma: 4,8 cm
 Espessura: 0,3 cm
 CEP: 1,5 cm

ARTICULAÇÃO



APROVAÇÃO:

PROPRIETÁRIO _____ FISCALIZAÇÃO _____

ARTHUR MOREIRA TORQUATO - ENGº CIVIL - CREA 53.900/DCE - PROJETA

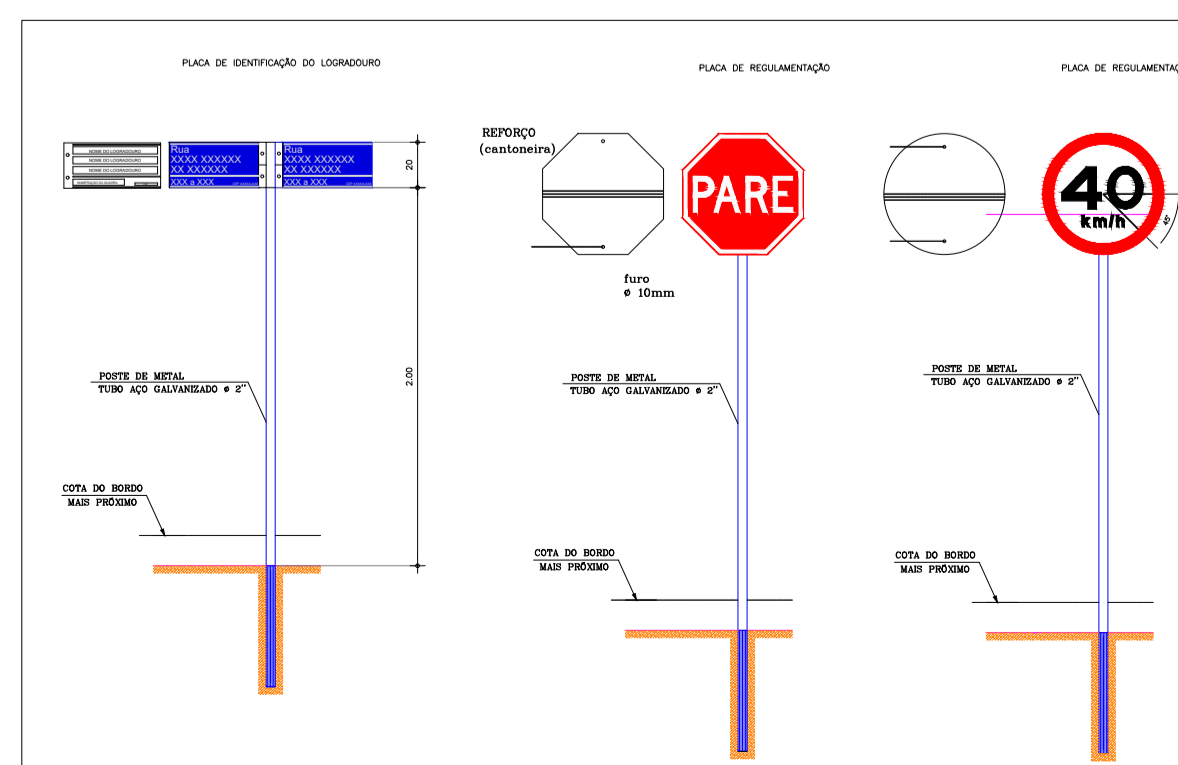


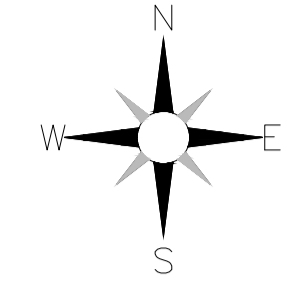
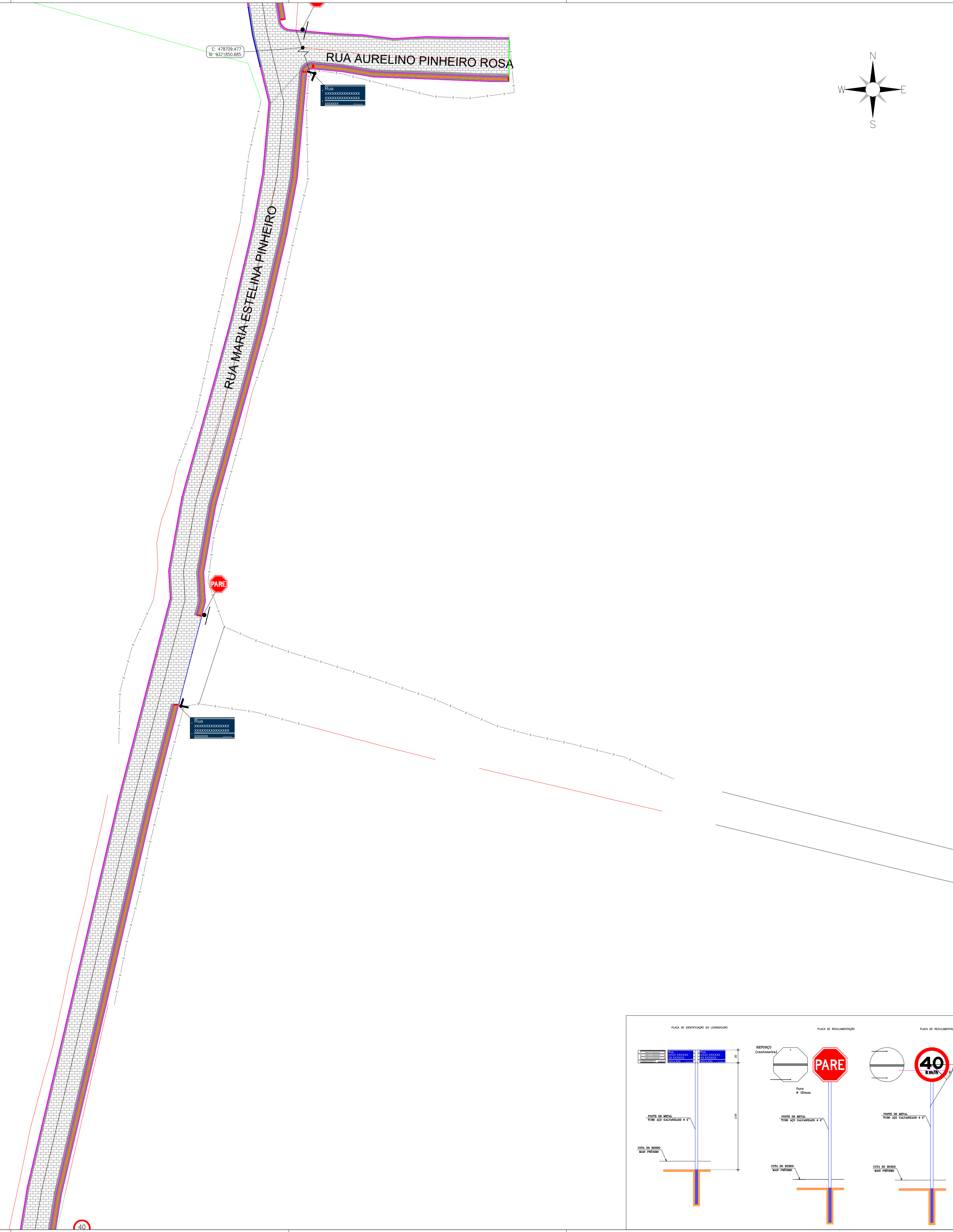
PREFEITURA MUNICIPAL DE MILHÃ 05 / 09 21/25

PAVIMENTAÇÃO NA ZONA URBANA DE MILHÃ PT - 108558-10

PROJETO SINALIZAÇÃO PLANTA BAIXA

LOCAL:	ZONA URBANA - CENTRO - MILHÃ - CEARÁ	ESCALA:	1/500
PROJETA:	ARTHUR MOREIRA TORQUATO - ENGº CIVIL - CREA 53.900/DCE	DATA:	ABRIL/2023
PROPRIETÁRIO:	PREFEITURA MUNICIPAL DE MILHÃ		
DESENHISTA:	PAULO GUILHERME		
ARQUIVO:	SIN_CALÇAMENTO VISTA ALEGRE_MILHÃ.DWG		





QUANTITATIVO

PLACAS DE LOGRADOURO				PLACAS REGULAMENTARES			
PLACAS	QTD	UNIDADE	QUANTIDADE	PLACAS	QTD	UNIDADE	QUANTIDADE
	1	0,24x0,31	16		1	0,24x0,31	08
					1	0,24x0,31	08

NOTA

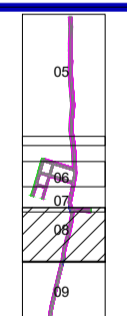
NOTA 1 - REGULAMENTAÇÃO

As Placas Regulamentares tem as seguintes características:
 Diâmetro - 0,35m Fundo - Branco
 Tarja Circular e Diagonal - 0,07m Tarja - Vermelha
 Letra - Preta
 Verso - Preto

NOTA 2 - ESPECIFICAÇÕES DA PLACA LOGRADOURO

ESPECIFICAÇÕES TIPOGRÁFICAS
 FONTE: helvetica light
 ALÇURA: 1,5cm
 Tipo e normal: 4,8 cm
 Espaçamento: 0,3 cm
 CEP: 1,5 cm

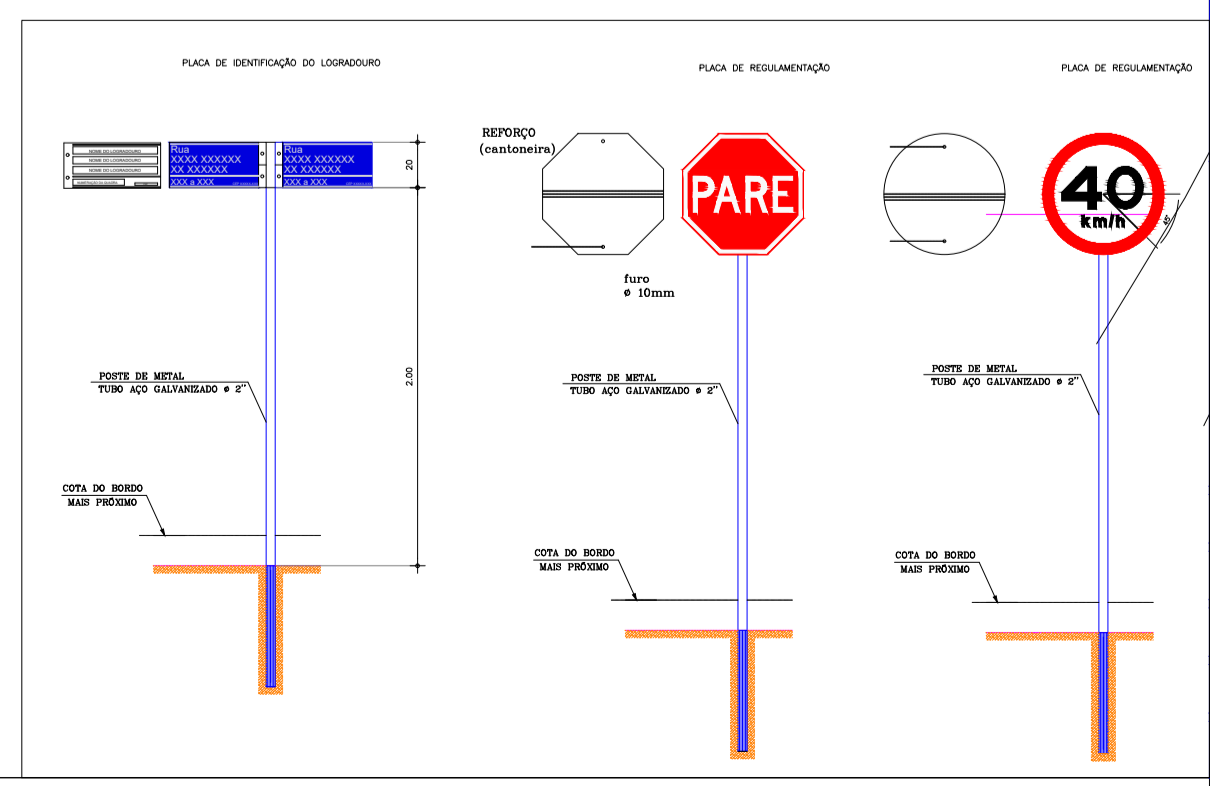
ARTICULAÇÃO

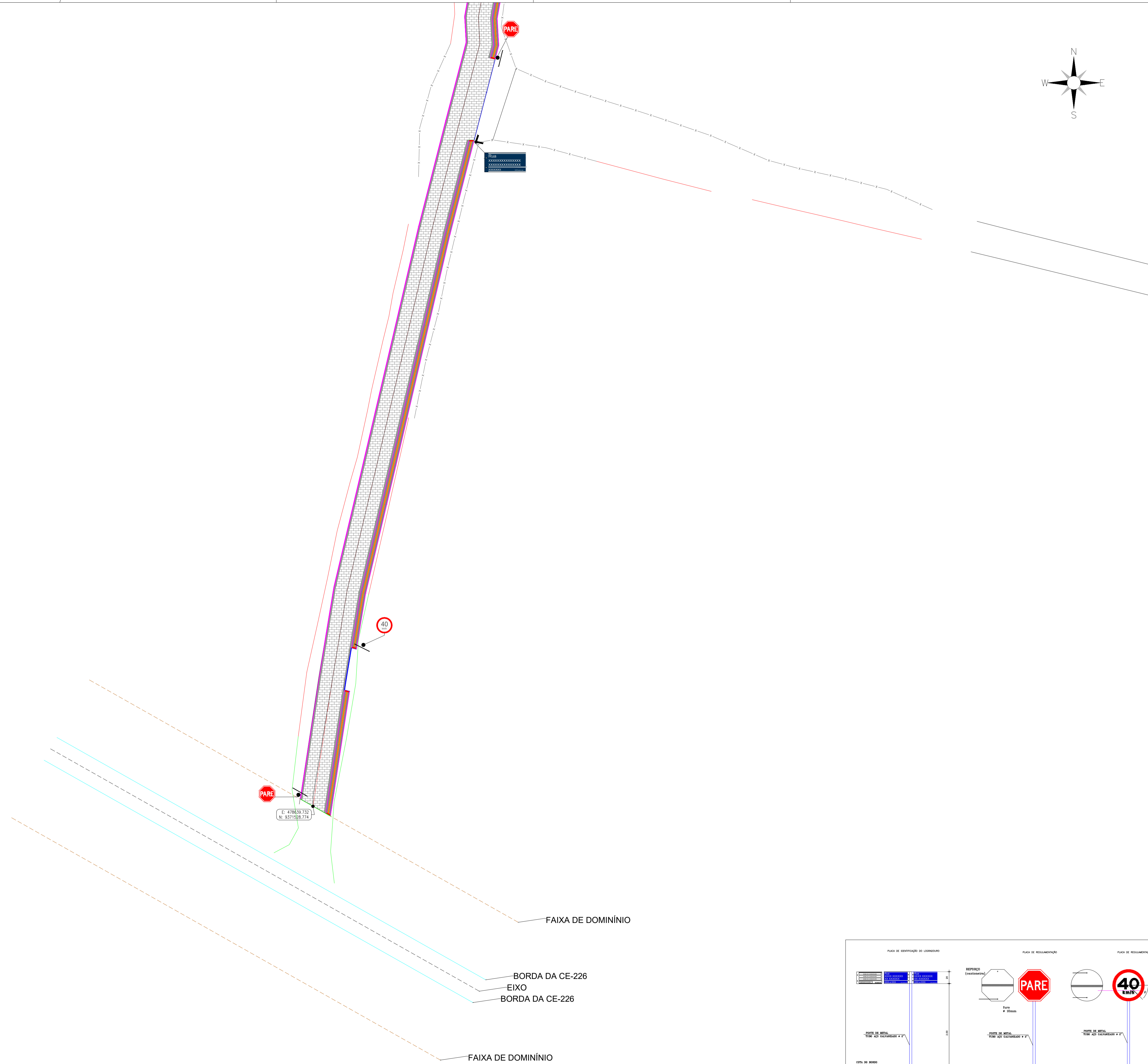


APROVAÇÃO:

PROPRIETÁRIO: _____ FISCALIZAÇÃO: _____
 ARTHUR MOREIRA TORQUATO - ENGº CIVIL - CREA 53 800/DCE - PROJETA

 JOTA BARROS PROJETOS <small>PROJETAÇÃO DE OBRAS DE ENGENHARIA</small> <small>LINEA CORRENTE@jotaprojetos.com.br</small> <small>www.jotaprojetos.com.br</small>	PREFEITURA MUNICIPAL DE MILHÃ 06 / 09 PRANCHA Nº 22/25
	PAVIMENTAÇÃO NA ZONA URBANA DE MILHÃ PT - 108558-10 PROJETO SINALIZAÇÃO PLANTA BAIXA
LOCAL: ZONA URBANA - CENTRO - MILHÃ - CEARÁ PROJETA: ARTHUR MOREIRA TORQUATO - ENGº CIVIL - CREA 53 800/DCE PROPRIETÁRIO: PREFEITURA MUNICIPAL DE MILHÃ DESENHISTA: PAULO GUILHERME ARQUIVO: SIN_CALÇAMENTO VISTA ALEGRE_MILHÃ.DWG	ESCALA: 1/500 DATA: ABRIL/2023





QUANTITATIVO

PLACAS DE LOGRADOURO				PLACAS REGULAMENTARES			
PLACAS	QTD	UNIDADES	QUANTIDADE	PLACAS	QTD	UNIDADES	QUANTIDADE
	1	0,24x0,31	16		11	0,24x0,31	08
					11	0,24x0,31	08

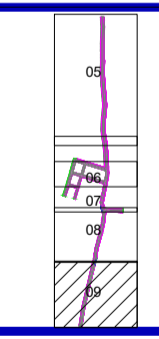
NOTA

NOTA 1 - REGULAMENTAÇÃO
As Placas Regulamentares tem as seguintes características:
Diâmetro - 0,35m Fundo - Branco
Tampa Circular e Diagonal - 0,67m Tampa - Vermelha
Letra - Preta
Verso - Preto

NOTA 2 - ESPECIFICAÇÕES DA PLACA LOGRADOURO
ESPECIFICAÇÕES TIPOGRÁFICAS
- FONTE: helvetica light.
- ALÇURA: 4,8 cm
- Espaçamento: 0,3 cm
- CEP: 1,5 cm

ESTRUTURA DE FIXAÇÃO: cabos e fixação dos cabos em aço, no buraco de fundo dos cabos e no topo.

ARTICULAÇÃO

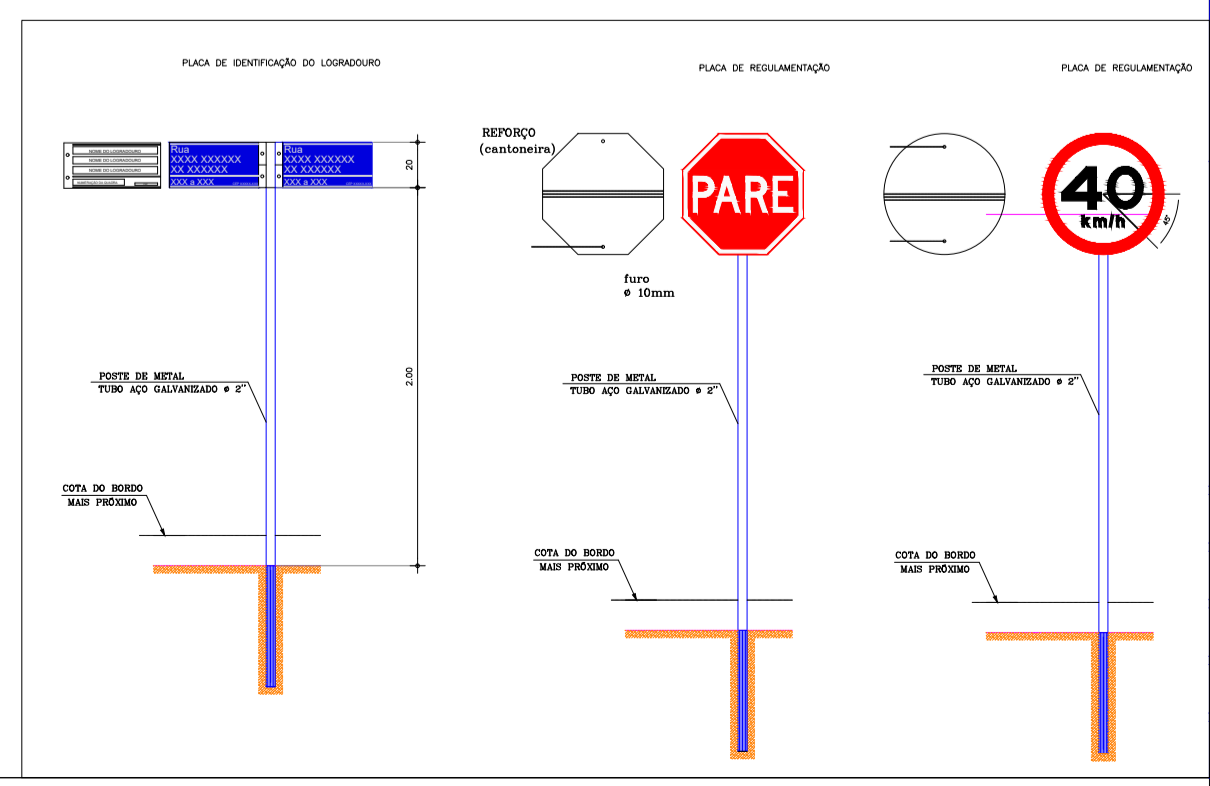


APROVAÇÃO:

PROPRIETÁRIO _____ FISCALIZAÇÃO _____

ARTHUR MOREIRA TORQUATO - ENGº CIVIL -
 CREA 53.900/DCE -
 PROJETISTA

 JOTA BARROS PROJETOS <small>PROJETO DE ARQUITETURA E ENGENHARIA</small> <small>AV. BRASIL, 100 - JARDIM BELLA VISTA - RECIFE - PE</small> <small>TEL: (51) 3030-1000</small> <small>WWW.JOTAPROJETOS.COM.BR</small>	PREFEITURA MUNICIPAL DE MILHÃ 07/09	PRANCHA Nº 23/25
	PAVIMENTAÇÃO NA ZONA URBANA DE MILHÃ PT - 108558-10	
PROJETO SINALIZAÇÃO PLANTA BAIXA		
LOCAL: ZONA URBANA - CENTRO - MILHÃ - CEARÁ	PROJETA: ARTHUR MOREIRA TORQUATO - ENGº CIVIL - CREA 53.900/DCE	ESCALA: 1/500
PROPRIETÁRIO: PREFEITURA MUNICIPAL DE MILHÃ	DESENHISTA: PAULO GUILHERME	DATA:
ARQUIVO: SIN_CALÇAMENTO VISTA ALEGRE_MILHÃ.DWG	ABRIL/2023	



FAIXA DE DOMÍNIO

BORDA DA CE-226
EIXO
BORDA DA CE-226

FAIXA DE DOMÍNIO