



PROPOSTA DE PREÇOS



CARTA-PROPOSTA

Jaguaretama – CE, 23 de Agosto de 2022.

À
Comissão Permanente de Licitações
PREFEITURA MUNICIPAL DE MILHÃ-CE

Prezado Senhores,

endo examinado o Edital da Licitação N° 0108.01/22-TP na modalidade TOMADA DE PREÇOS, cujo objeto é a Contratação de serviços de engenharia para Construção de Cobertura de Quadra Poliesportiva, padrão FNDE, localizada no distrito de Monte Grave, no Município de Milhã/CE, conforme projeto em anexo.

Apresentamos a V. Sas. nossa proposta para execução dos serviços objeto acima mencionado, o valor global de R\$598.240,49 (Quinhentos e Noventa e Oito Mil Duzentos e Quarenta Reais e Quarenta e Nove Centavos)

Caso nos esteja adjudicado o objeto da presente licitação, nos comprometemos a assinar o contrato no prazo determinado no documento de convocação, indicando para esse fim o Senhor CARLOS ROBERTO PINHEIRO COSTA, Eng. Civil, Sócio e Proprietário, portador da cédula de identidade n° 653.806, expedida pelo SSP-CE em 02/07/1985 e inscrita no CPF n° 121.088.123-34 representante legal dessa empresa.

Informamos que o prazo de validade de nossa proposta é de **60 (Sessenta)** dias corridos, a contar da data de abertura da licitação.

Declaramos que, nos valores apresentados acima, estão inclusos todos os tributos, encargos trabalhistas, previdenciários, fiscais e comerciais, taxas, fretes, seguros, deslocamentos de pessoal, custos e demais despesas que possam incidir sobre o serviço licitado, inclusive a margem de lucro.

Finalizando, declaramos que estamos de pleno acordo com as condições estabelecidas no Edital e seus anexos desta Tomada de Preços.

Atenciosamente,

CRP COSTA CONSTRUÇÕES

Carlos Roberto P Costa
Proprietário / Engenheiro
CREA 9111-D

CRP COSTA CONSTRUÇÕES E PRESTADORA DE SERVIÇOS EIRELI

CNPJ N° 02.567.157/0001-29

CARLOS ROBERTO PINHEIRO COSTA

PROPRIETARIO / ENG. CIVIL

CPF N° 121.088.123-34 / CREA-CE 9111 D



RESUMO DO ORÇAMENTO

OBRA:	QUADRA COBERTA GRANDE - OPÇÃO 220V COM SAPATAS	DATA : 23/08/2022	BDI : 27,70%			
DESCRIÇÃO:	PLANILHA ORÇAMENTARIA	FORTE	VERSÃO	HORA	MES	REF.
LOCAL:	LOCALIDADE DE MONTE GRAVE - MILHÃ-CE	SEINFRA	027-1 COM DESONERAÇÃO	83,85%	47,76%	09/2021
CLIENTE:	PREFEITURA MUNICIPAL DE MILHÃ-CE	SINAPI	2021-05 COM DESONERAÇÃO	83,85%	47,76%	06/2021

1	SERVIÇOS PRELIMINARES			67.795,39	11,33
2	MOVIMENTO DE TERRA			6.738,50	1,13
3	FUNDAÇÕES			68.993,26	11,53
4	SUPERESTRUTURA			240.906,17	40,27
5	SISTEMAS DE COBERTURA			142.626,14	23,84
6	IMPERMEABILIZAÇÃO			7.659,44	1,28
7	PINTURAS E ACABAMENTOS			32.380,65	5,41
8	INSTALAÇÕES ELETRICAS			14.454,44	2,42
9	SISTEMA DE PROTEÇÃO CONTRA DESCARGAS ATMOSFERICAS (SPDA)			14.361,79	2,40
10	SERVIÇOS FINAIS			2.324,71	0,39
			VALOR BDI TOTAL:	129.780,36	100,00
			VALOR ORÇAMENTO:	468.460,13	
			VALOR TOTAL:	598.240,49	

Quinhentos e Noventa e Oito Mil Duzentos e Quarenta reais e Quarenta e Nove centavos

Jaguaretama-CE, 23 de Agosto de 2022.

CRP COSTA CONSTRUÇÕES

Carlos Roberto P. Costa
Proprietário / Engenheiro
CREA 5111-D





PLANILHA ORÇAMENTÁRIA

OBRA:	QUADRA COBERTA GRANDE - OPÇÃO 220V COM SAPATAS	DATA: 23/09/2022	BDI: 27,70%			
DESCRIÇÃO:	PLANILHA ORÇAMENTÁRIA	FONTE	VERSÃO	HORA	MES	REF.
LOCAL:	LOCALIDADE DE MONTE GRAVE - MILHÃ-CE	SEINFRA	027.1 COM DESONERAÇÃO	83,86%	47,76%	09/2021
CLIENTE:	PREFEITURA MUNICIPAL DE MILHÃ-CE	SINAPI	2021.05 COM DESONERAÇÃO	83,85%	47,78%	06/2021

ITEM	CÓDIGO	DESCRIÇÃO	FONTE	UND	QUANTIDADE	PREÇO UNITÁRIO R\$	PREÇO TOTAL R\$
1		SERVIÇOS PRELIMINARES					67.795,39
1.1	C1937	PLACAS PADRÃO DE OBRA	SEINFRA	M2	10,00	193,43	1.934,30
1.2	98458	TAPUME COM COMPENSADO DE MADEIRA AF_05/2018	SINAPI	M2	59,40	136,74	8.122,36
1.3	C2850	INSTALAÇÕES PROVISÓRIAS DE LUZ, FORÇA, TELEFONE E LÓGICA	SEINFRA	UN	1,00	1.670,57	1.670,57
1.4	93214	EXECUÇÃO DE RESERVATÓRIO ELEVADO DE ÁGUA (1000 LITROS) EM CANTEIRO DE OBRA, APOIADO EM ESTRUTURA DE MADEIRA AF_02/2016	SINAPI	UN	1,00	5.607,43	5.607,43
1.5	C2849	INSTALAÇÕES PROVISÓRIAS DE ESGOTO	SEINFRA	UN	1,00	263,06	263,06
1.6	93212	EXECUÇÃO DE SANITÁRIO E VESTIÁRIO EM CANTEIRO DE OBRA EM CHAPA DE MADEIRA COMPENSADA, NÃO INCLUSO MOBILIÁRIO AF_02/2016	SINAPI	M2	2,52	1.049,58	2.644,94
1.7	93207	EXECUÇÃO DE ESCRITÓRIO EM CANTEIRO DE OBRA EM CHAPA DE MADEIRA COMPENSADA, NÃO INCLUSO MOBILIÁRIO E EQUIPAMENTOS AF_02/2016	SINAPI	M2	20,00	1.143,35	22.867,00
1.8	93584	EXECUÇÃO DE DEPÓSITO EM CANTEIRO DE OBRA EM CHAPA DE MADEIRA COMPENSADA, NÃO INCLUSO MOBILIÁRIO AF_04/2016	SINAPI	M2	20,00	927,46	18.549,20
1.9	C1630	LOCAÇÃO DA OBRA - EXECUÇÃO DE GABARITO	SEINFRA	M2	745,03	7,78	5.796,33
1.10	98525	LIMPEZA MECANIZADA DE CAMADA VEGETAL, VEGETAÇÃO E PEQUENAS ÁRVORES (DIÂMETRO DE TRONCO MENOR QUE 0,20 M); COM TRATOR DE ESTEIRAS AF_05/2018	SINAPI	M2	945,00	0,36	340,20
2		MOVIMENTO DE TERRA					6.738,50
2.1		FUNDAÇÕES					6.738,50
2.1.1	93358	ESCAVAÇÃO MANUAL DE VALA COM PROFUNDIDADE MENOR OU IGUAL A 1,36 M AF_02/2021	SINAPI	M3	69,55	74,65	5.191,91
2.1.2	101616	PREPARO DE FUNDO DE VALA COM LARGURA MENOR QUE 1,5 M (ACERTO DO SOLO NATURAL) AF_08/2020	SINAPI	M2	50,63	5,49	277,96
2.1.3	93382	REATERRO MANUAL DE VALAS COM COMPACTAÇÃO MECANIZADA AF_04/2016	SINAPI	M3	43,18	29,36	1.268,63
3		FUNDAÇÕES					68.993,26
3.1		CONCRETO ARMADO - SAPATAS					48.640,44
3.1.1	96619	LASTRO DE CONCRETO MAGRO, APLICADO EM BLOCOS DE COROAMENTO OU SAPATAS, ESPESURA DE 5 CM AF_09/2017	SINAPI	M2	31,75	29,70	942,98
3.1.2	96535	FABRICAÇÃO, MONTAGEM E DESMONTAGEM DE FÔRMA PARA SAPATA, EM MADEIRA SERRADA, E=25 MM, 4 UTILIZAÇÕES AF_06/2017	SINAPI	M2	95,70	141,36	13.530,07
3.1.3	92917	ARMAÇÃO DE ESTRUTURAS DE CONCRETO ARMADO, EXCETO VIGAS, PILARES, LAJES E FUNDAÇÕES, UTILIZANDO AÇO CA-50 DE 8,0 MM - MONTAGEM AF_12/2015	SINAPI	KG	281,36	20,98	5.902,93
3.1.4	92919	ARMAÇÃO DE ESTRUTURAS DE CONCRETO ARMADO, EXCETO VIGAS, PILARES, LAJES E FUNDAÇÕES, UTILIZANDO AÇO CA-50 DE 10,0 MM - MONTAGEM AF_12/2015	SINAPI	KG	528,27	19,04	10.058,26
3.1.5	92915	ARMAÇÃO DE ESTRUTURAS DE CONCRETO ARMADO, EXCETO VIGAS, PILARES, LAJES E FUNDAÇÕES, UTILIZANDO AÇO CA-60 DE 5,0 MM - MONTAGEM AF_12/2015	SINAPI	KG	212,09	22,14	4.695,67
3.1.6	96558	CONCRETAGEM DE SAPATAS, FCK 30 MPA, COM USO DE BOMBA ? LANÇAMENTO, ADENSAMENTO E ACABAMENTO AF_11/2016	SINAPI	M3	22,08	611,89	13.510,53
3.2		CONCRETO ARMADO - VIGAS BALDRAMES					20.352,82
3.2.1	95241	LASTRO DE CONCRETO MAGRO, APLICADO EM PISOS, LAJES SOBRE SOLO OU RADIEIS, ESPESURA DE 5 CM AF_07/2016	SINAPI	M2	18,88	28,57	539,40
3.2	96536	FABRICAÇÃO, MONTAGEM E DESMONTAGEM DE FÔRMA PARA VIGA BALDRAME, EM MADEIRA SERRADA, E=25 MM, 4 UTILIZAÇÕES AF_06/2017	SINAPI	M2	111,20	72,80	8.095,36
3.2.3	92917	ARMAÇÃO DE ESTRUTURAS DE CONCRETO ARMADO, EXCETO VIGAS, PILARES, LAJES E FUNDAÇÕES, UTILIZANDO AÇO CA-50 DE 8,0 MM - MONTAGEM AF_12/2015	SINAPI	KG	203,64	20,98	4.272,37
3.2.4	92915	ARMAÇÃO DE ESTRUTURAS DE CONCRETO ARMADO, EXCETO VIGAS, PILARES, LAJES E FUNDAÇÕES, UTILIZANDO AÇO CA-60 DE 5,0 MM - MONTAGEM AF_12/2015	SINAPI	KG	93,09	22,14	2.061,01
3.2.5	96557	CONCRETAGEM DE BLOCOS DE COROAMENTO E VIGAS BALDRAMES, FCK 30 MPA, COM USO DE BOMBA ? LANÇAMENTO, ADENSAMENTO E ACABAMENTO AF_08/2017	SINAPI	M3	8,90	605,02	5.384,68
4		SUPERESTRUTURA					240.906,17
4.1		CONCRETO - REVESTIMENTO DOS PILARES					3.090,56
4.1.1	92431	MONTAGEM E DESMONTAGEM DE FÔRMA DE PILARES RETANGULARES E ESTRUTURAS SIMILARES, PE-DIREITO SIMPLES, EM CHAPA DE MADEIRA COMPENSADA PLASTIFICADA, 10 UTILIZAÇÕES AF_09/2020	SINAPI	M2	23,40	45,73	1.070,08
4.1.2	92720	CONCRETAGEM DE PILARES, FCK = 25 MPA, COM USO DE BOMBA EM EDIFICAÇÃO COM SEÇÃO MÉDIA DE PILARES MENOR OU IGUAL A 0,25 M² - LANÇAMENTO, ADENSAMENTO E ACABAMENTO AF_12/2015	SINAPI	M3	3,50	577,28	2.020,48
4.2		ESTRUTURA METÁLICA					237.815,61
4.2.1	100773	ESTRUTURA METÁLICA PARA COLUNAS E TRAVAMENTOS	Composições Próprias	KG	11.245,00	20,51	230.634,95
4.2.2	C1600	LANTERNIM SIMPLES VÃO DE 20m	SEINFRA	M2	206,40	34,79	7.180,66
5		SISTEMAS DE COBERTURA					142.626,14



CRP COSTA CONSTRUÇÕES

Carlos Roberto P Costa
Proprietário - Engenheiro
CREA 9111-D

5.1	94213	TELHAMENTO COM TELHA DE AÇO/ALUMÍNIO E = 0,5 MM, COM ATÉ 2 ÁGUAS, INCLUSO ICAMENTO AF 07/2019	SINAPI	M2	826,89	105,03	86.848,26
5.2	94213	TELHAMENTO COM TELHA DE AÇO/ALUMÍNIO E = 0,5 MM, COM ATÉ 2 ÁGUAS, INCLUSO ICAMENTO AF 07/2019	SINAPI	M2	170,40	105,03	17.897,11
5.3	94213	TELHAMENTO COM TELHA DE AÇO/ALUMÍNIO E = 0,5 MM, COM ATÉ 2 ÁGUAS, INCLUSO ICAMENTO AF 07/2019	SINAPI	M2	208,64	105,03	21.913,46
5.4	94213	TELHAMENTO COM TELHA DE AÇO/ALUMÍNIO E = 0,5 MM, COM ATÉ 2 ÁGUAS, INCLUSO ICAMENTO AF 07/2019	SINAPI	M2	106,76	105,03	11.213,00
5.5	94449	TELHAMENTO COM TELHA ONDULADA DE FIBRA DE VIDRO E = 0,6 MM, PARA TELHADO COM INCLINAÇÃO MAIOR QUE 10°, COM ATÉ 2 ÁGUAS, INCLUSO ICAMENTO AF 07/2019	SINAPI	M2	75,79	62,73	4.754,31
6	IMPERMEABILIZAÇÃO						7.659,44
6.1	98557	IMPERMEABILIZAÇÃO DE SUPERFÍCIE COM EMULSÃO ASFÁLTICA 2 DEMÃOS AF 06/2018	SINAPI	M2	206,90	37,02	7.659,44
7	PINTURAS E ACABAMENTOS						32.380,65
7.1	C2040	PINTURA C/ PRIMER EPOXI EM ESTRUTURA DE AÇO CARBONO 25 MICRA C/REVOLVER	SEINFRA	M2	38,00	14,19	539,22
7.2	C2040	PINTURA C/ PRIMER EPOXI EM ESTRUTURA DE AÇO CARBONO 25 MICRA C/REVOLVER	SEINFRA	M2	301,08	14,19	4.272,33
7.3	100742	PINTURA COM TINTA ALQUÍDICA DE ACABAMENTO (ESMALTE SINTÉTICO ACETINADO) APLICADA A ROLO OU PINCEL SOBRE SUPERFÍCIES METÁLICAS (EXCETO PERFIL) EXECUTADO EM OBRA (POR DEMÃO) AF_01/2020	SINAPI	M2	301,08	21,61	6.506,34
7.4	100722	PINTURA COM TINTA ALQUÍDICA DE FUNDO (TIPO ZARÇÃO) APLICADA A ROLO OU PINCEL SOBRE SUPERFÍCIES METÁLICAS (EXCETO PERFIL) EXECUTADO EM OBRA (POR DEMÃO) AF_01/2020	SINAPI	M2	997,29	21,12	21.062,76
8	INSTALAÇÕES ELÉTRICAS						14.454,44
8.1	CENTRO DE DISTRIBUIÇÃO						1.540,24
8.1.1	101883	QUADRO DE DISTRIBUIÇÃO DE ENERGIA EM CHAPA DE AÇO GALVANIZADO, DE EMBUTIR, COM BARRAMENTO TRIFÁSICO PARA 18 DISJUNTORES DIN 100A - FORNECIMENTO E INSTALAÇÃO AF 10/2020	SINAPI	UN	1,00	821,35	821,35
8.1.2	C3579	QUADRO DE MEDIÇÃO PADRÃO COELCE - PADRÃO POPULAR	SEINFRA	UN	1,00	111,01	111,01
8.1	93653	DISJUNTOR MONOPOLAR TIPO DIN, CORRENTE NOMINAL DE 10A - FORNECIMENTO E INSTALAÇÃO AF 10/2020	SINAPI	UN	1,00	13,11	13,11
8.1.4	93655	DISJUNTOR MONOPOLAR TIPO DIN, CORRENTE NOMINAL DE 20A - FORNECIMENTO E INSTALAÇÃO AF 10/2020	SINAPI	UN	5,00	14,83	74,15
8.1.5	93672	DISJUNTOR TRIPOLAR TIPO DIN, CORRENTE NOMINAL DE 40A - FORNECIMENTO E INSTALAÇÃO AF 10/2020	SINAPI	UN	2,00	96,49	192,98
8.1.6	C4530	DISJUNTOR DIFERENCIAL DR-16A - 40A, 30mA	SEINFRA	UN	1,00	175,55	175,55
8.1.7	C4562	DISPOSITIVO DE PROTEÇÃO CONTRA SURTOS DE TENSÃO - DPS's - 40 KA/440V	SEINFRA	UN	1,00	152,09	152,09
8.2	ELETRODUTOS E ACESSÓRIOS						4.418,47
8.2.1	95746	ELETRODUTO DE AÇO GALVANIZADO, CLASSE LEVE, DN 25 MM (1") APARENTE, INSTALADO EM TETO - FORNECIMENTO E INSTALAÇÃO AF_11/2016_P	SINAPI	M	93,00	26,80	2.492,40
8.2.2	95748	ELETRODUTO DE AÇO GALVANIZADO, CLASSE SEMI PESADO, DN 40 MM (1 1/2"), APARENTE, INSTALADO EM TETO - FORNECIMENTO E INSTALAÇÃO AF_11/2016_P	SINAPI	M	13,00	48,56	631,28
8.2.3	95795	CONDULETE DE ALUMÍNIO, TIPO T, PARA ELETRODUTO DE AÇO GALVANIZADO DN 20 MM (3/4"), APARENTE - FORNECIMENTO E INSTALAÇÃO AF_11/2016_P	SINAPI	UN	5,00	30,05	150,25
8.2.4	95787	CONDULETE DE ALUMÍNIO, TIPO LR, PARA ELETRODUTO DE AÇO GALVANIZADO DN 20 MM (3/4"), APARENTE - FORNECIMENTO E INSTALAÇÃO AF_11/2016_P	SINAPI	UN	5,00	26,08	130,40
8.2.5	95795	CONDULETE DE ALUMÍNIO, TIPO T, PARA ELETRODUTO DE AÇO GALVANIZADO DN 20 MM (3/4"), APARENTE - FORNECIMENTO E INSTALAÇÃO AF_11/2016_P	SINAPI	UN	4,00	30,05	120,20
8.2.6	95801	CONDULETE DE ALUMÍNIO, TIPO X, PARA ELETRODUTO DE AÇO GALVANIZADO DN 20 MM (3/4"), APARENTE - FORNECIMENTO E INSTALAÇÃO AF_11/2016_P	SINAPI	UN	1,00	35,99	35,99
8.2.7	C0466	BRAÇADEIRA TIPO "D", METÁLICA ATE 1"	SEINFRA	UN	50,00	7,80	390,00
8.2.8	C0466	BRAÇADEIRA TIPO "D", METÁLICA ATE 1"	SEINFRA	UN	4,00	7,80	31,20
8.2.9	C0467	BRAÇADEIRA TIPO "D", METÁLICA ATE 2"	SEINFRA	UN	4,00	8,99	35,96
8.2.10	92695	LUVA EM FERRO GALVANIZADO, CONEXÃO ROSQUEADA, DN 20 (3/4"), INSTALADO EM RAMAIS E SUB-RAMAIS DE GÁS - FORNECIMENTO E INSTALAÇÃO AF_10/2020	SINAPI	UN	2,00	21,30	42,60
8.2	92695	LUVA EM FERRO GALVANIZADO, CONEXÃO ROSQUEADA, DN 20 (3/4"), INSTALADO EM RAMAIS E SUB-RAMAIS DE GÁS - FORNECIMENTO E INSTALAÇÃO AF_10/2020	SINAPI	UN	15,00	21,30	319,50
8.2.12	92662	LUVA EM FERRO GALVANIZADO, CONEXÃO ROSQUEADA, DN 40 (1 1/2"), INSTALADO EM REDE DE ALIMENTAÇÃO PARA SPRINKLER - FORNECIMENTO E INSTALAÇÃO AF 10/2020	SINAPI	UN	1,00	38,69	38,69
8.3	CABOS E FIOS CONDUTORES						3.457,73
8.3.1	91926	CABO DE COBRE FLEXÍVEL ISOLADO, 2,5 MM², ANTI-CHAMA 450/750 V, PARA CIRCUITOS TERMINAIS - FORNECIMENTO E INSTALAÇÃO AF_12/2015	SINAPI	M	1,00	4,83	4,83
8.3.2	91928	CABO DE COBRE FLEXÍVEL ISOLADO, 4 MM², ANTI-CHAMA 450/750 V, PARA CIRCUITOS TERMINAIS - FORNECIMENTO E INSTALAÇÃO AF_12/2015	SINAPI	M	430,00	8,03	3.452,90
8.4	ILUMINAÇÃO E TOMADAS						5.038,00
8.4.1	91997	TOMADA MÉDIA DE EMBUTIR (1 MÓDULO), 2P+T 20 A, INCLUINDO SUPORTE E PLACA - FORNECIMENTO E INSTALAÇÃO AF 12/2015	SINAPI	UN	1,00	36,20	36,20
8.4.2	C2049	PROJETOR C/ LÂMPADA HALÓGENA DUPLO ENVELOPE DE 500W	SEINFRA	UN	20,00	250,09	5.001,80
9	SISTEMA DE PROTEÇÃO CONTRA DESCARGAS ATMOSFÉRICAS (SPDA)						14.361,79
9.1	96985	HASTE DE ATERRAMENTO 5/8" PARA SPDA - FORNECIMENTO E INSTALAÇÃO AF 12/2017	SINAPI	UN	6,00	76,16	456,96
9.2	C4853	CAIXA DE EQUIPOTENCIALIZAÇÃO DE TERRA	SEINFRA	UN	1,00	515,61	515,61
9.3	96973	CORDOALHA DE COBRE NU 35 MM², NÃO ENTERRADA, COM ISOLADOR - FORNECIMENTO E INSTALAÇÃO AF 12/2017	SINAPI	M	21,00	61,53	1.292,13
9.4	96974	CORDOALHA DE COBRE NU 50 MM², NÃO ENTERRADA, COM ISOLADOR - FORNECIMENTO E INSTALAÇÃO AF 12/2017	SINAPI	M	120,00	79,20	9.504,00



CRP COSTA CONSTRUÇÕES

Carlos Roberto P Costa
Proprietário / Engenheiro
CREA 9111-D

9 5	93008	ELETRODUTO RÍGIDO ROSCAVEL, PVC, DN 50 MM (1 1/2") - FORNECIMENTO E INSTALAÇÃO AF 12/2015	SINAPI	M	11,40	17,18	195,85
9 6	93358	ESCAVAÇÃO MANUAL DE VALA COM PROFUNDIDADE MENOR OU IGUAL A 1,30 M AF 02/2021	SINAPI	M3	18,00	74,65	1.343,70
9 7	93382	REATERRO MANUAL DE VALAS COM COMPACTAÇÃO MECANIZADA AF_04/2016	SINAPI	M3	18,00	29,38	528,84
9 8	98111	CAIXA DE INSPEÇÃO PARA ATERRAMENTO CIRCULAR, EM POLIETILENO, DIÂMETRO INTERNO = 0,3 M AF 12/2020	SINAPI	UN	6,00	30,34	182,04
9 9	C2457	TERMINAL DE PRESSÃO P/ CABOS ATE 35MM2	SEINFRA	UN	6,00	15,07	90,42
9 10	98463	SUPORTE ISOLADOR PARA CORDOALHA DE COBRE - FORNECIMENTO E INSTALAÇÃO AF 12/2017	SINAPI	UN	6,00	26,97	161,82
9 11	C2457	TERMINAL DE PRESSÃO P/ CABOS ATE 35MM2	SEINFRA	UN	6,00	15,07	90,42
10	SERVIÇOS FINAIS						2.324,71
10 1	99803	LIMPEZA DE PISO CERÂMICO OU PORCELANATO COM PANO ÚMIDO AF_04/2019	SINAPI	M2	745,03	1,83	1.363,40
10 2	C3356	PLACA INDICATIVA/EDUCATIVA/SERVIÇOS REFLETIVA EM AÇO GALVANIZADO	SEINFRA	M2	1,00	961,31	961,31
						VALOR BDI TOTAL	129.780,36
						VALOR ORÇAMENTO:	468.460,13
						VALOR TOTAL	598.240,49

Quinhentos e Noventa e Oito Mil Duzentos e Quarenta reais e Quarenta e Nove centavos

Jaguaretama-CE, 23 de Agosto de 2022.

CRP COSTA CONSTRUÇÕES

Carlos Roberto P. Costa
Proprietário / Engenheiro
CREA 9111-D



[Handwritten signatures and marks]

CRONOGRAMA FÍSICO-FINANCEIRO												
OBRA:		QUADRA COBERTA GRANDE - OPÇÃO 220V COM SAPATAS				DATA : 23/08/2022		BDI : 27,70%				
DESCRIÇÃO:		PLANILHA ORÇAMENTARIA				VERBÃO		HORA		MÊS	REF.	
LOCAL:		LOCALIDADE DE MONTE GRAVE - MILHÁ-CE				SEINFRA		027 1 COM DESONERAÇÃO		83,85%	47,76%	05/2021
CLIENTE:		PREFEITURA MUNICIPAL DE MILHÁ-CE				SINAPI		2021/08 COM DESONERAÇÃO		83,85%	47,76%	08/2021
ITEM	DESCRIÇÃO	VALOR (R\$)	MÊS 1	MÊS 2	MÊS 3	MÊS 4	MÊS 5	MÊS 6	Total parcela			
1	SERVIÇOS PRELIMINARES	67.795,39	100,00%							100,00%	67.795,39	
2	MOVIMENTO DE TERRA	6.738,50	100,00%							100,00%	6.738,50	
3	FUNDAÇÕES	68.993,26	50,00%	34.496,63						100,00%	68.993,26	
4	SUPERESTRUTURA	240.906,17		35,00%	35,00%	30,00%				100,00%	240.906,17	
5	SISTEMAS DE COBERTURA	142.626,14		84.317,16	84.317,16	72.271,85				100,00%	142.626,14	
6	IMPERMEABILIZAÇÃO	7.659,44		100,00%						100,00%	7.659,44	
7	PINTURAS E ACABAMENTOS	32.380,65				40,00%	30,00%	30,00%		100,00%	32.380,65	
8	INSTALAÇÕES ELETRICAS	14.454,44				12.952,26	9.714,20	9.714,19		100,00%	14.454,44	
9	SISTEMA DE PROTEÇÃO CONTRA DESCARGAS ATMOSFERICAS (SPDA)	14.361,79		30,00%	10,00%	7.227,22	7.227,22			100,00%	14.361,79	
10	SERVIÇOS FINAIS	2.324,71		4.308,54	1.436,18	5.744,72	2.872,35			100,00%	2.324,71	
		588.240,49	109.030,52	130.781,77	214.116,87	112.458,66	19.813,77	12.038,90			588.240,49	
			109.030,52	239.812,29	453.929,16	566.387,82	586.201,59					

Jaguaretama-CE, 23 de Agosto de 2022.

CRP COSTA CONSTRUÇÕES

Carlos Roberto P. Costa
Proprietário - Engenheiro
CREA 9111-D



Handwritten signatures and initials at the bottom of the page.



COMPOSIÇÃO DO BDI						
OBRA:	QUADRA COBERTA GRANDE - OPÇÃO 226V COM SAPATAS	DATA:	23/08/2022	BDI: 27,70%		
DESCRIÇÃO:	PLANELHA ORÇAMENTARIA	FONTE:	VERSO:	MORA:	MSB:	REF:
LOCAL:	LOCALIDADE DE MONTE GRAVE - MILHÃ-CE	SENHA:	021 COM DESONERAÇÃO	03,05%	47,70%	05/2021
CLIENTE:	PREFEITURA MUNICIPAL DE MILHÃ-CE	BIMARI:	202158 COM DESONERAÇÃO	83,05%	47,70%	06/2021

COD	DESCRIÇÃO	%
BENEFÍCIO		
S+G	SEGURO/GARANTIA	0,80
L	LUCRO	8,30
TOTAL		9,10

DESPESAS INDIRETAS		
AC	ADMINISTRAÇÃO CENTRAL	5,50
DF	DESPESAS FINCAEIRAS	1,23
R	RISCOS	1,27
TOTAL		8,00

IMPOSTOS		
	PIS	0,65
	COFINS	3,00
	ISS	2,00
	TAXA ADICIONAL SOBRE FATURAMENTO	2,00
TOTAL		7,65

BDI = 27,70%

$$(1+AC+S+R+G)*(1+DF)*(1+L)/(1-I)-1$$

Jaguaretama-CE, 23 de Agosto de 2022.

CRP COSTA CONSULTORES

Carlos Roberto P. Costa
Proprietário / Engenheiro
CREA 9111-D



TABELA DE ENCARGOS SOCIAIS

OBRA:	QUADRA COBERTA GRANDE - OPÇÃO 220V COM SAPATAS	DATA:	22/08/2022	BDI:	27,70%	
DESCRIÇÃO:	PLANILHA ORÇAMENTARIA	PDTE:	VERGÃO	HORA	MES	REF
LOCAL:	LOCALIDADE DE MONTE GRAVE - MILHÁ-CE	SEMPRA:	027-1 COM DESONERAÇÃO	83,85%	47,76%	05/2021
CLIENTE:	PREFEITURA MUNICIPAL DE MILHÁ-CE	GINAPI:	2021-06 COM DESONERAÇÃO	83,85%	47,76%	06/2021



COD	DESCRIÇÃO	HORA %	MES %
A	GRUPO A		
A1	INSS	0,00	0,00
A2	SESI	1,50	1,50
A3	SENAI	1,00	1,00
A4	INCRA	0,20	0,20
A5	SEBRAE	0,60	0,60
A6	Salário Educação	2,50	2,50
A7	Seguro Contra Acidentes de Trabalho	3,00	3,00
A8	FGTS	8,00	8,00
A9	SECONCI	0,00	0,00
	TOTAL	16,80	16,80

B	GRUPO B		
B1	Repouso Semanal Remunerado	17,84	0,00
B2	Fenados	3,71	0,00
B3	Auxílio - Enfermidade	0,87	0,67
	13º Salário	10,80	8,33
B5	Licença PaternidadeE	0,07	0,06
B6	Faltas Justificadas	0,72	0,56
B7	Dias de Chuvas	1,55	0,00
B8	Auxílio Acidente de Trabalho	0,11	0,08
B9	Férias Gozadas	8,71	6,73
B10	Salário Maternidade	0,03	0,03
	TOTAL	44,41	16,46

C	GRUPO C		
C1	Aviso Prévio Indenizado	5,40	4,17
C2	Aviso Prévio Trabalhado	0,13	0,10
C3	Férias Indenizadas	4,85	3,75
C4	Depósito Rescisão Sem Justa Causa	3,90	3,01
C5	Indenização Adicional	0,45	0,35
	TOTAL	14,73	11,38

D	GRUPO D		
D1	Reincidência de Grupo A sobre Grupo B	7,46	2,77
D2	Reincidência de Grupo A sobre Aviso Prévio Trabalhado e Reincidência do FGTS sobre Aviso Prévio Indenizado	0,45	0,35
	TOTAL	7,91	3,12

A	GRUPO A		
1	INSS	0,00	0,00
A2	SESI	1,50	1,50
A3	SENAI	1,00	1,00
A4	INCRA	0,20	0,20
A5	SEBRAE	0,60	0,60
A6	Salário Educação	2,50	2,50
A7	Seguro Contra Acidentes de Trabalho	3,00	3,00
A8	FGTS	8,00	8,00
A9	SECONCI	0,00	0,00
	TOTAL	16,80	16,80

B	GRUPO B		
B1	Repouso Semanal Remunerado	17,84	0,00
B2	Fenados	3,71	0,00
B3	Auxílio - Enfermidade	0,87	0,67
B4	13º Salário	10,80	8,33
B5	Licença PaternidadeE	0,07	0,06
B6	Faltas Justificadas	0,72	0,56
B7	Dias de Chuvas	1,55	0,00

CRP COSTA CONSTRUÇÕES

Carlos Roberto P. Costa
Proprietário - Engenheiro
CREA 9111-D

B8	Auxílio Acidente de Trabalho	0,11	0,08
B9	Férias Gozadas	8,71	6,73
B10	Salário Maternidade	0,03	0,03
TOTAL		44,41	16,46

C	GRUPO C		
C1	Aviso Prévio Indenizado	5,40	4,17
C2	Aviso Prévio Trabalhado	0,13	0,10
C3	Férias Indenizadas	4,85	3,75
C4	Depósito Rescisão Sem Justa Causa	3,90	3,01
C5	Indenização Adicional	0,45	0,35
TOTAL		14,73	11,38

D	GRUPO D		
D1	Reincidência de Grupo A sobre Grupo B	7,46	2,77
D2	Reincidência de Grupo A sobre Aviso Prévio Trabalhado e Reincidência do FGTS sobre Aviso Prévio Indenizado	0,45	0,35
TOTAL		7,91	3,12

Horista = 83,85%

Mensalista = 47,76%

A + B + C + D

Jaguaretama-CE, 23 de Agosto de 2022.

CRP COSTA CONSTRUÇÕES

Carlos Roberto P. Costa
Proprietário / Engenheiro
CREA 9111-D





RELATÓRIO ANALÍTICO - COMPOSIÇÕES DE CUSTOS

OBRA:	QUADRA COBERTA GRANDE - OPÇÃO 220V COM SAPATAS	DATA :	23/08/2022	BDI :	27,70%
DESCRIÇÃO:	PLANILHA ORÇAMENTARIA	VERSAO		HORA	
LOCAL:	LOCALIDADE DE MONTE GRAVE - MILHÃ-CE	SEINFRA	027 1 COM DESONERAÇÃO	MES	05/2021
CLIENTE:	PREFEITURA MUNICIPAL DE MILHÃ-CE	SINAPI	2021/05 COM DESONERAÇÃO	REF	06/2021

1.1. C1937 - PLACAS PADRÃO DE OBRA (M2)

Material	DESCRIÇÃO	FORTE	UNID	COEFICIENTE	PREÇO UNITÁRIO	TOTAL
10537	CHAPA DE AÇO GALVANIZADA ESP 0 3MM	SEINFRA	M2	1,02000000	35,5900	36,3018
11100	ESMALTE SINTETICO	SEINFRA	L	1,00000000	24,9900	24,9900
11691	PONTALETE / BARROTE DE 3"x3"	SEINFRA	M	4,50000000	12,6100	56,7450
11725	PREGO 15X15 (1 1/4" x 13) (APROXIMADAMENTE 672UN/KG)	SEINFRA	KG	0,15000000	15,5400	2,3310
TOTAL Material:						120,3678
Mão de Obra	DESCRIÇÃO	FORTE	UNID	COEFICIENTE	PREÇO UNITÁRIO	TOTAL
12543	SERVENTE	SEINFRA	H	2,00000000	15,5500	31,1000
TOTAL Mão de Obra:						31,1000
VALOR:						151,47

1.2. 98458 - TAPUME COM COMPENSADO DE MADEIRA. AF_05/2018 (M2)

Material	DESCRIÇÃO	FORTE	UNID	COEFICIENTE	PREÇO UNITÁRIO	TOTAL
00001350	TEM PROCESSO DE DESATIVACAO' CHAPA DE MADEIRA COMPENSADA RESINADA PARA FORMA DE CONCRETO, DE *2,2 X 1,1* M, E = 10 MM	SINAPI	UN	0,43390000	71,00	30,80
00004433	CABRO NAO APARELHADO *7,5 X 7,5* CM, EM MACARANDUBA, ANGELIM OU EQUIVALENTE DA REGIAO - BRUTA	SINAPI	M	1,22730000	18,59	22,81
00005061	PREGO DE AÇO POLIDO COM CABECA 18 X 27 (2 1/2 X 10)	SINAPI	KG	0,04280000	17,13	0,73
00003992	TABUA APARELHADA *2,5 X 30* CM, EM MACARANDUBA, ANGELIM OU EQUIVALENTE DA REGIAO	SINAPI	M	1,69230000	22,06	37,33
TOTAL Material:						91,67
Serviço	DESCRIÇÃO	FORTE	UNID	COEFICIENTE	PREÇO UNITÁRIO	TOTAL
88239	AJUDANTE DE CARPINTEIRO COM ENCARGOS COMPLEMENTARES	SINAPI	H	0,20420000	15,68	3,20
88262	CARPINTEIRO DE FORMAS COM ENCARGOS COMPLEMENTARES	SINAPI	H	0,61270000	18,42	11,28
94974	CONCRETO MAGRO PARA LASTRO, TRAÇO 1 4,5 4,5 (EM MASSA SECA DE CIMENTO/ AREIA MÉDIA/ BRITA 1) - PREPARO MANUAL AF_05/2021	SINAPI	M3	0,00150000	330,00	0,49
91693	SERRA CIRCULAR DE BANCADA COM MOTOR ELÉTRICO POTÊNCIA DE 5HP, COM COIFA PARA DISCO 10" - CHI DIURNO AF_08/2015	SINAPI	CHI	0,01910000	18,36	0,35
91692	SERRA CIRCULAR DE BANCADA COM MOTOR ELÉTRICO POTÊNCIA DE 5HP, COM COIFA PARA DISCO 10" - CHP DIURNO AF_08/2015	SINAPI	CHP	0,00440000	20,82	0,09
TOTAL Serviço:						15,41
VALOR:						107,08

1.3. C2850 - INSTALAÇÕES PROVISÓRIAS DE LUZ, FORÇA, TELEFONE E LÓGICA (UN)

Material	DESCRIÇÃO	FORTE	UNID	COEFICIENTE	PREÇO UNITÁRIO	TOTAL
10125	ARMAÇÃO REX TRIFASICA COM ROLDANA	SEINFRA	UN	1,00000000	49,6900	49,6900
10355	CABO ISOLADO PVC 750V 10MM2	SEINFRA	M	60,00000000	5,6900	341,4000
10840	CONECTOR SPLIT-BOLT P/CABO 10MM2	SEINFRA	UN	4,00000000	5,5000	22,0000
13952	CURVA DE PVC RIGIDO PARA ELETRODUTO DE 1"	SEINFRA	UN	2,00000000	3,0700	6,1400
11070	ELETRODUTO DE PVC RIGIDO 1"	SEINFRA	M	6,00000000	5,4600	32,7600
12352	HASTE DE ATERRAMENTO COPERWELD 5/8" x 2 40M	SEINFRA	UN	1,00000000	37,4000	37,4000
11406	LUBA DE PVC RIGIDO PARA ELETRODUTO 1"	SEINFRA	UN	2,00000000	1,2200	2,4400
12383	NOFUSE DE 70 A	SEINFRA	UN	1,00000000	40,5100	40,5100
12405	POSTE DE CONCRETO DUPLO T (150/9), RESISTÊNCIA NOMINAL 150KG, H=9,00M, PESO APROXIMADO 470KG	SEINFRA	UN	1,00000000	503,4600	503,4600
12413	QUADRO DE MEDIÇÃO TRIFASICA EM POSTE	SEINFRA	UN	1,00000000	272,4000	272,4000
TOTAL Material:						1.308,2000
VALOR:						1.308,20

1.4. 93214 - EXECUÇÃO DE RESERVATÓRIO ELEVADO DE ÁGUA (1000 LITROS) EM CANTEIRO DE OBRA, APOIADO EM ESTRUTURA DE MADEIRA. AF_02/2016 (UN)

Material	DESCRIÇÃO	FORTE	UNID	COEFICIENTE	PREÇO UNITÁRIO	TOTAL
00034636	CAIXA D'ÁGUA EM POLIETILENO 1000 LITROS, COM TAMPA	SINAPI	UN	1,00000000	457,00	457,00
TOTAL Material:						457,00
Serviço	DESCRIÇÃO	FORTE	UNID	COEFICIENTE	PREÇO UNITÁRIO	TOTAL
94703	ADAPTADOR COM FLANGE E ANEL DE VEDAÇÃO, PVC, SOLDÁVEL DN 25 MM X 3/4, INSTALADO EM RESERVAÇÃO DE ÁGUA DE EDIFICAÇÃO QUE POSSUA RESERVATÓRIO DE FIBRA/FIBROCIMENTO FORNECIMENTO E INSTALAÇÃO AF_06/2016	SINAPI	UN	1,00000000	17,18	17,18
98461	ESTRUTURA DE MADEIRA PROVISÓRIA PARA SUPORTE DE CAIXA D'ÁGUA ELEVADA DE 1000 LITROS AF_05/2018_P	SINAPI	UN	1,00000000	3.664,42	3.664,42



CRP COSTA CONSTRUÇÕES

Carlos Roberto P Costa
Proprietário / Engenheiro
CREA 9111-D

89408	JOELHO 90 GRAUS, PVC, SOLDÁVEL, DN 25MM, INSTALADO EM RAMAL DE DISTRIBUIÇÃO DE ÁGUA - FORNECIMENTO E INSTALAÇÃO AF_12/2014	SINAPI	UN	3,00000000	4,45	13,35
89972	KIT DE REGISTRO DE GAVETA BRUTO DE LATÃO 3/4", INCLUSIVE CONEXÕES, ROSCÁVEL, INSTALADO EM RAMAL DE ÁGUA FRIA - FORNECIMENTO E INSTALAÇÃO AF_12/2014	SINAPI	UN	1,00000000	40,54	40,54
94688	TÊ PVC, SOLDÁVEL, DN 25 MM INSTALADO EM RESERVAÇÃO DE ÁGUA DE EDIFICAÇÃO QUE POSSUA RESERVATÓRIO DE FIBRA/FIBROCIMENTO FORNECIMENTO E INSTALAÇÃO AF_06/2016	SINAPI	UN	2,00000000	8,12	16,24
94796	TORNEIRA DE BOIA, ROSCÁVEL, 3/4", FORNECIDA E INSTALADA EM RESERVAÇÃO DE ÁGUA AF_06/2016	SINAPI	UN	1,00000000	24,67	24,67
94648	TUBO, PVC, SOLDÁVEL, DN 25 MM, INSTALADO EM RESERVAÇÃO DE ÁGUA DE EDIFICAÇÃO QUE POSSUA RESERVATÓRIO DE FIBRA/FIBROCIMENTO FORNECIMENTO E INSTALAÇÃO AF_06/2016	SINAPI	M	19,00000000	8,30	157,70
TOTAL Serviço:						3.934,10
VALOR:						4.391,10

1.5. C2849 - INSTALAÇÕES PROVISÓRIAS DE ESGOTO (UN)

Material	FORTE	UNID.	COEFICIENTE	PREÇO UNITÁRIO	TOTAL
10402	SEINFRA	UN	1,00000000	206,0000	206,0000
TOTAL Material:					206,0000
VALOR:					206,00

1.6. 93212 - EXECUÇÃO DE SANITÁRIO E VESTIÁRIO EM CANTEIRO DE OBRA EM CHAPA DE MADEIRA COMPENSADA, NÃO INCLUSO MOBILIÁRIO. AF_02/2016 (M2)

Material	FORTE	UNID.	COEFICIENTE	PREÇO UNITÁRIO	TOTAL
00011712	SINAPI	UN	0,03480000	34,30	1,19
0003080	SINAPI	CJ	0,03480000	59,00	2,05
00011587	SINAPI	M2	0,97620000	87,12	85,04
00003670	SINAPI	UN	0,03480000	19,58	0,68
00003659	SINAPI	UN	0,01740000	14,72	0,25
00011697	SINAPI	UN	0,01740000	501,36	8,72
00043777	SINAPI	UN	0,04476180	205,38	9,19
00021112	SINAPI	UN	0,01740000	231,47	4,02
TOTAL Material:					111,14


Serviço	FORTE	UNID.	COEFICIENTE	PREÇO UNITÁRIO	TOTAL
89168	SINAPI	M2	0,46750000	70,40	32,91
89173	SINAPI	M2	0,76790000	26,05	20,00
89171	SINAPI	M2	0,46280000	42,49	19,66
101165	SINAPI	M3	0,02860000	647,61	18,52
88489	SINAPI	M2	2,44420000	12,70	31,04
91924	SINAPI	M	1,25300000	2,56	3,20
92981	SINAPI	M	0,26110000	16,10	4,20
91926	SINAPI	M	0,46990000	3,78	1,77
91928	SINAPI	M	1,04420000	6,29	6,56
97886	SINAPI	UN	0,05220000	141,38	7,38
97906	SINAPI	UN	0,03480000	343,55	11,95
91937	SINAPI	UN	0,13920000	8,31	1,15
87903	SINAPI	M2	0,16810000	10,01	1,68



CRP COSTA CONSTRUÇÕES

Carlos Roberto P. Costa
Proprietário - Engenheiro
CREA 9111-D

87877	CHAPISCO APLICADO EM ALVENARIAS E ESTRUTURAS DE CONCRETO INTERNAS, COM ROLO PARA TEXTURA ACRÍLICA ARGAMASSA INDUSTRIALIZADA COM PREPARO EM MISTURADOR 300 KG AF_08/2014	SINAPI	M2	0,76790000	8,06	6,18
90466	CHUMBAMENTO LINEAR EM ALVENARIA PARA RAMAIS/DISTRIBUIÇÃO COM DIÂMETROS MENORES OU IGUAIS A 40 MM. AF_05/2015	SINAPI	M	0,07220000	9,30	0,67
100860	CHUVEIRO ELÉTRICO COMUM CORPO PLÁSTICO, TIPO DUCHA ? FORNECIMENTO E INSTALAÇÃO. AF_01/2020	SINAPI	UN	0,06960000	75,13	5,22
95805	CONDULETE DE PVC, TIPO B, PARA ELETRODUTO DE PVC SOLDÁVEL DN 25 MM (3/4"), APARENTE - FORNECIMENTO E INSTALAÇÃO AF_11/2016	SINAPI	UN	0,01740000	18,57	0,32
95811	CONDULETE DE PVC, TIPO LB, PARA ELETRODUTO DE PVC SOLDÁVEL DN 25 MM (3/4"), APARENTE - FORNECIMENTO E INSTALAÇÃO AF_11/2016	SINAPI	UN	0,05220000	12,30	0,64
91911	CURVA 90 GRAUS PARA ELETRODUTO, PVC, ROSCÁVEL, DN 20 MM (1/2"), PARA CIRCUITOS TERMINAIS, INSTALADA EM PAREDE - FORNECIMENTO E INSTALAÇÃO. AF_12/2015	SINAPI	UN	0,06960000	9,46	0,65
91890	CURVA 90 GRAUS PARA ELETRODUTO, PVC, ROSCÁVEL, DN 25 MM (3/4"), PARA CIRCUITOS TERMINAIS, INSTALADA EM FORRO - FORNECIMENTO E INSTALAÇÃO AF_12/2015	SINAPI	UN	0,01740000	7,65	0,13
89748	CURVA CURTA 90 GRAUS, PVC, SERIE NORMAL, ESGOTO PREDIAL, DN 100 MM, JUNTA ELÁSTICA, FORNECIDO E INSTALADO EM RAMAL DE DESCARGA OU RAMAL DE ESGOTO SANITÁRIO AF_12/2014	SINAPI	UN	0,05220000	32,16	1,67
101891	DISJUNTOR MONOPOLAR TIPO NEMA, CORRENTE NOMINAL DE 35 ATÉ 50A - FORNECIMENTO E INSTALAÇÃO AF_10/2020	SINAPI	UN	0,10440000	23,81	2,48
91862	ELETRODUTO RÍGIDO ROSCÁVEL, PVC, DN 20 MM (1/2"), PARA CIRCUITOS TERMINAIS, INSTALADO EM FORRO - FORNECIMENTO E INSTALAÇÃO. AF_12/2015	SINAPI	M	0,33070000	7,28	2,40
91870	ELETRODUTO RÍGIDO ROSCÁVEL, PVC, DN 20 MM (1/2"), PARA CIRCUITOS TERMINAIS, INSTALADO EM PAREDE - FORNECIMENTO E INSTALAÇÃO AF_12/2015	SINAPI	M	0,15660000	8,25	1,29
91863	ELETRODUTO RÍGIDO ROSCÁVEL, PVC, DN 25 MM (3/4"), PARA CIRCUITOS TERMINAIS, INSTALADO EM FORRO - FORNECIMENTO E INSTALAÇÃO AF_12/2015	SINAPI	M	0,13050000	8,62	1,12
971	ELETRODUTO RÍGIDO ROSCÁVEL, PVC, DN 25 MM (3/4"), PARA CIRCUITOS TERMINAIS, INSTALADO EM PAREDE - FORNECIMENTO E INSTALAÇÃO AF_12/2015	SINAPI	M	0,02610000	9,61	0,25
87777	EMBOÇO OU MASSA ÚNICA EM ARGAMASSA TRAÇO 1 2 8, PREPARO MANUAL, APLICADA MANUALMENTE EM PANOS DE FACHADA COM PRESENÇA DE VÃOS, ESPESURA DE 25 MM AF_06/2014	SINAPI	M2	0,16810000	44,81	7,53
93358	ESCAVAÇÃO MANUAL DE VALA COM PROFUNDIDADE MENOR OU IGUAL A 1,30 M AF_02/2021	SINAPI	M3	0,02790000	58,46	1,83
91305	FECHADURA DE EMBUTIR PARA PORTA DE BANHEIRO, COMPLETA, ACABAMENTO PADRÃO POPULAR, INCLUSO EXECUÇÃO DE FURO - FORNECIMENTO E INSTALAÇÃO AF_12/2019	SINAPI	UN	0,05220000	85,26	4,45
91170	FIXAÇÃO DE TUBOS HORIZONTAIS DE PVC, CPVC OU COBRE DIÂMETROS MENORES OU IGUAIS A 40 MM OU ELETROCALHAS ATÉ 150MM DE LARGURA, COM ABRAÇADEIRA METÁLICA RÍGIDA TIPO D 1/2", FIXADA EM PERFILADO EM LAJE AF_05/2015	SINAPI	M	0,46120000	1,96	0,90
91173	FIXAÇÃO DE TUBOS VERTICAIS DE PPR DIÂMETROS MENORES OU IGUAIS A 40 MM COM ABRAÇADEIRA METÁLICA RÍGIDA TIPO D 1/2", FIXADA EM PERFILADO EM ALVENARIA, AF_05/2015	SINAPI	M	0,18270000	0,89	0,18
96985	HASTE DE ATERRAMENTO 5/8" PARA SPDA - FORNECIMENTO E INSTALAÇÃO AF_12/2017	SINAPI	UN	0,05220000	59,64	3,11
91959	INTERRUPTOR SIMPLES (2 MÓDULOS), 10A/250V, INCLUINDO SUPORTE E PLACA - FORNECIMENTO E INSTALAÇÃO AF_12/2015	SINAPI	UN	0,01740000	35,17	0,61
91967	INTERRUPTOR SIMPLES (3 MÓDULOS), 10A/250V, INCLUINDO SUPORTE E PLACA - FORNECIMENTO E INSTALAÇÃO AF_12/2015	SINAPI	UN	0,01740000	48,20	0,83
94559	JANELA DE AÇO TIPO BASCULANTE PARA VIDROS, COM BATENTE, FERRAGENS E PINTURA ANTICORROSIVA EXCLUSIVELY VIDROS, ACABAMENTO ALIZAR E CONTRAMARCO FORNECIMENTO E INSTALAÇÃO AF_12/2019	SINAPI	M2	0,08050000	629,14	56,93
89724	JOELHO 90 GRAUS, PVC, SERIE NORMAL, ESGOTO PREDIAL, DN 40 MM, JUNTA SOLDÁVEL, FORNECIDO E INSTALADO EM RAMAL DE DESCARGA OU RAMAL DE ESGOTO SANITÁRIO AF_12/2014	SINAPI	UN	0,17400000	7,79	1,35
89731	JOELHO 90 GRAUS, PVC, SERIE NORMAL, ESGOTO PREDIAL, DN 50 MM, JUNTA ELÁSTICA, FORNECIDO E INSTALADO EM RAMAL DE DESCARGA OU RAMAL DE ESGOTO SANITÁRIO AF_12/2014	SINAPI	UN	0,01740000	8,70	0,15
89970	KIT DE REGISTRO DE PRESSÃO BRUTO DE LATÃO 3/4", INCLUSIVE CONEXÕES, ROSCÁVEL, INSTALADO EM RAMAL DE ÁGUA FRIA - FORNECIMENTO E INSTALAÇÃO AF_12/2014	SINAPI	UN	0,06960000	36,57	2,54
95240	LASTRO DE CONCRETO MAGRO, APLICADO EM PISOS, LAJES SOBRE SOLO OU RADIERS, ESPESURA DE 3 CM AF_07/2016	SINAPI	M2	0,00640000	13,41	0,08
95241	LASTRO DE CONCRETO MAGRO, APLICADO EM PISOS, LAJES SOBRE SOLO OU RADIERS, ESPESURA DE 5 CM AF_07/2016	SINAPI	M2	1,33280000	22,37	29,81
86943	LAVATORIO LOUÇA BRANCA SUSPENSO, 29,5 X 39CM OU EQUIVALENTE, PADRÃO POPULAR, INCLUSO SIFÃO FLEXÍVEL EM PVC, VÁLVULA E ENGATE FLEXÍVEL 30CM EM PLÁSTICO E TORNEIRA CROMADA DE MESA, PADRÃO POPULAR - FORNECIMENTO E INSTALAÇÃO AF_01/2020	SINAPI	UN	0,05220000	214,58	11,20
97586	LUMINÁRIA TIPO CALHA, DE SOBREPOR, COM 2 LÂMPADAS TUBULARES FLUORESCENTES DE 36 W, COM REATOR DE PARTIDA RÁPIDA - FORNECIMENTO E INSTALAÇÃO. AF_02/2020	SINAPI	UN	0,13920000	122,18	17,00
91882	LUVA PARA ELETRODUTO, PVC, ROSCÁVEL, DN 20 MM (1/2"), PARA CIRCUITOS TERMINAIS, INSTALADA EM PAREDE - FORNECIMENTO E INSTALAÇÃO AF_12/2015	SINAPI	UN	0,03480000	5,46	0,19
91875	LUVA PARA ELETRODUTO, PVC, ROSCÁVEL, DN 25 MM (3/4"), PARA CIRCUITOS TERMINAIS, INSTALADA EM FORRO - FORNECIMENTO E INSTALAÇÃO AF_12/2015	SINAPI	UN	0,03480000	4,57	0,15
87548	MASSA ÚNICA PARA RECEBIMENTO DE PINTURA, EM ARGAMASSA TRAÇO 1 2 8, PREPARO MANUAL, APLICADA MANUALMENTE EM FACES INTERNAS DE PAREDES, ESPESURA DE 10MM, COM EXECUÇÃO DE TALISCAS AF_06/2014	SINAPI	M2	0,18940000	18,50	3,50
98445	PAREDE DE MADEIRA COMPENSADA PARA CONSTRUÇÃO TEMPORÁRIA EM CHAPA SIMPLES, EXTERNA, COM ÁREA LÍQUIDA MAIOR OU IGUAL A 6 M², COM VÃO AF_05/2018	SINAPI	M2	0,40810000	132,91	54,24



CRP COSTA CONSTRUÇÕES


Carlos Roberto P. Costa
Proprietário / Engenheiro

98441	PAREDE DE MADEIRA COMPENSADA PARA CONSTRUÇÃO TEMPORÁRIA EM CHAPA SIMPLES, EXTERNA, COM ÁREA LÍQUIDA MAIOR OU IGUAL A 6 M², SEM VÃO AF_05/2018	SINAPI	M2	0,26120000	111,00	28,99
98446	PAREDE DE MADEIRA COMPENSADA PARA CONSTRUÇÃO TEMPORÁRIA EM CHAPA SIMPLES, EXTERNA, COM ÁREA LÍQUIDA MENOR QUE 6 M², COM VÃO AF_05/2018	SINAPI	M2	0,31820000	169,38	53,89
98442	PAREDE DE MADEIRA COMPENSADA PARA CONSTRUÇÃO TEMPORÁRIA EM CHAPA SIMPLES, EXTERNA, COM ÁREA LÍQUIDA MENOR QUE 6 M², SEM VÃO AF_05/2018	SINAPI	M2	0,30070000	113,29	34,06
98447	PAREDE DE MADEIRA COMPENSADA PARA CONSTRUÇÃO TEMPORÁRIA EM CHAPA SIMPLES, INTERNA, COM ÁREA LÍQUIDA MAIOR OU IGUAL A 6 M², COM VÃO AF_05/2018	SINAPI	M2	0,12970000	114,35	14,83
98443	PAREDE DE MADEIRA COMPENSADA PARA CONSTRUÇÃO TEMPORÁRIA EM CHAPA SIMPLES, INTERNA, COM ÁREA LÍQUIDA MAIOR OU IGUAL A 6 M², SEM VÃO AF_05/2018	SINAPI	M2	0,08300000	97,70	8,10
98448	PAREDE DE MADEIRA COMPENSADA PARA CONSTRUÇÃO TEMPORÁRIA EM CHAPA SIMPLES, INTERNA, COM ÁREA LÍQUIDA MENOR QUE 6 M², COM VÃO AF_05/2018	SINAPI	M2	0,10110000	142,69	14,42
98444	PAREDE DE MADEIRA COMPENSADA PARA CONSTRUÇÃO TEMPORÁRIA EM CHAPA SIMPLES, INTERNA, COM ÁREA LÍQUIDA MENOR QUE 6 M², SEM VÃO AF_05/2018	SINAPI	M2	0,09560000	99,32	9,49
98679	PISO CIMENTADO, TRAÇO 1:3 (CIMENTO E AREIA), ACABAMENTO LISO, ESPESSURA 2,0 CM, PREPARO MECÂNICO DA ARGAMASSA AF_09/2020	SINAPI	M2	0,51340000	28,14	13,42
89957	PONTO DE CONSUMO TERMINAL DE ÁGUA FRIA (SUBRAMAL) COM TUBULAÇÃO DE PVC, DN 25 MM, INSTALADO EM RAMAL DE ÁGUA, INCLUSOS RASGO E CHUMBAMENTO EM ALVENARIA AF_12/2014	SINAPI	UN	0,17400000	102,99	17,92
90822	PORTA DE MADEIRA PARA PINTURA, SEMI-OCA (LEVE OU MÉDIA), 80X210CM, ESPESSURA DE 3,5CM, INCLUSO DOBRADIÇAS - FORNECIMENTO E INSTALAÇÃO AF_12/2019	SINAPI	UN	0,03480000	311,64	10,84
101876	QUADRO DE DISTRIBUIÇÃO DE ENERGIA EM PVC, DE EMBUTIR, SEM BARRAMENTO, PARA 6 DISJUNTORES - FORNECIMENTO E INSTALAÇÃO AF_10/2020	SINAPI	UN	0,01740000	54,69	0,95
89709	RALO SIFONADO, PVC, DN 100 X 40 MM, JUNTA SOLDÁVEL, FORNECIDO E INSTALADO EM RAMAL DE DESCARGA OU EM RAMAL DE ESGOTO SANITÁRIO AF_12/2014	SINAPI	UN	0,08960000	10,48	0,72
443	RASGO EM ALVENARIA PARA RAMAIS/ DISTRIBUIÇÃO COM DIÂMETROS MENORES OU IGUAIS A 40 MM AF_05/2015	SINAPI	M	0,07220000	9,14	0,65
96895	REATERRO MANUAL APOLOADO COM SOQUETE AF_10/2017	SINAPI	M3	0,00720000	35,45	0,25
89784	TE PVC, SERIE NORMAL, ESGOTO PREDIAL, DN 50 X 50 MM, JUNTA ELÁSTICA, FORNECIDO E INSTALADO EM RAMAL DE DESCARGA OU RAMAL DE ESGOTO SANITÁRIO AF_12/2014	SINAPI	UN	0,01740000	16,35	0,28
94210	TELHAMENTO COM TELHA ONDULADA DE FIBROCIMENTO E = 6 MM, COM RECOBRIMENTO LATERAL DE 1 1/4 DE ONDA PARA TELHADO COM INCLINAÇÃO MÁXIMA DE 10°, COM ATÉ 2 AGUAS, INCLUSO IÇAMENTO AF_07/2019	SINAPI	M2	1,35660000	47,54	64,49
92000	TOMADA BAIXA DE EMBUTIR (1 MÓDULO), 2P+T 10 A, INCLUINDO SUPORTE E PLACA - FORNECIMENTO E INSTALAÇÃO AF_12/2015	SINAPI	UN	0,03480000	23,52	0,81
92543	TRAMA DE MADEIRA COMPOSTA POR TERÇAS PARA TELHADOS DE ATÉ 2 ÁGUAS PARA TELHA ONDULADA DE FIBROCIMENTO, METÁLICA, PLÁSTICA OU TERMOACÚSTICA, INCLUSO TRANSPORTE VERTICAL AF_07/2019	SINAPI	M2	1,35660000	16,62	22,54
89714	TUBO PVC, SERIE NORMAL, ESGOTO PREDIAL, DN 100 MM, FORNECIDO E INSTALADO EM RAMAL DE DESCARGA OU RAMAL DE ESGOTO SANITÁRIO AF_12/2014	SINAPI	M	0,04700000	43,04	2,02
89711	TUBO PVC, SERIE NORMAL, ESGOTO PREDIAL, DN 40 MM, FORNECIDO E INSTALADO EM RAMAL DE DESCARGA OU RAMAL DE ESGOTO SANITÁRIO AF_12/2014	SINAPI	M	0,16310000	14,90	2,43
89712	TUBO PVC, SERIE NORMAL, ESGOTO PREDIAL, DN 50 MM, FORNECIDO E INSTALADO EM RAMAL DE DESCARGA OU RAMAL DE ESGOTO SANITÁRIO AF_12/2014	SINAPI	M	0,22350000	22,40	5,00
86888	VASO SANITÁRIO SIFONADO COM CAIXA ACOPLADA LOUÇA BRANCA - FORNECIMENTO E INSTALAÇÃO AF_01/2020	SINAPI	UN	0,05220000	483,74	25,25
TOTAL Serviço:						710,77
VALOR:						821,91

1.7. 93207 - EXECUÇÃO DE ESCRITÓRIO EM CANTEIRO DE OBRA EM CHAPA DE MADEIRA COMPENSADA, NÃO INCLUSO MOBILIÁRIO E EQUIPAMENTOS. AF_02/2016 (M2)

Material	FORTE	UNID	COEFICIENTE	PREÇO UNITÁRIO	TOTAL	
00010886	EXTINTOR DE INCENDIO PORTATIL COM CARGA DE ÁGUA PRESSURIZADA DE 10 L, CLASSE A	SINAPI	UN	0,01930000	210,00	4,05
00010891	EXTINTOR DE INCENDIO PORTATIL COM CARGA DE PO QUIMICO SECO (PQS) DE 4 KG, CLASSE BC	SINAPI	UN	0,01930000	203,07	3,91
00003080	FECHADURA ESPELHO PARA PORTA EXTERNA, EM AÇO INOX (MAQUINA, TESTA E CONTRA TESTA) E EM ZAMAC (MACANETA, LINGUETA E TRINCOS) COM ACABAMENTO CROMADO, MAQUINA DE 40 MM INCLUINDO CHAVE TIPO CILINDRO	SINAPI	CJ	0,05780000	59,00	3,41
00003097	FECHADURA ROSETA REDONDA PARA PORTA DE BANHEIRO, EM AÇO INOX (MAQUINA, TESTA E CONTRA-TESTA) E EM ZAMAC (MACANETA, LINGUETA E TRINCOS) COM ACABAMENTO CROMADO, MAQUINA DE 40 MM, INCLUINDO CHAVE TIPO TRANQUETA	SINAPI	CJ	0,03850000	66,06	2,54
00011587	FORRO DE PVC LISO, BRANCO, REGUA DE 10 CM, ESPESSURA DE 8 MM A 10 MM (COM COLOCACAO / SEM ESTRUTURA METALICA)	SINAPI	M2	0,99380000	87,12	86,57
TOTAL Material:					100,48	

Serviço	FORTE	UNID	COEFICIENTE	PREÇO UNITÁRIO	TOTAL	
89168	(COMPOSIÇÃO REPRESENTATIVA) DO SERVIÇO DE ALVENARIA DE VEDAÇÃO DE BLOCOS VAZADOS DE CERÂMICA DE 9X19X19CM (ESPESSURA 9CM), PARA EDIFICAÇÃO HABITACIONAL UNIFAMILIAR (CASA) E EDIFICAÇÃO PÚBLICA PADRÃO AF_11/2014	SINAPI	M2	0,10230000	70,40	7,20
89173	(COMPOSIÇÃO REPRESENTATIVA) DO SERVIÇO DE EMBOÇO/MASSA ÚNICA, APLICADO MANUALMENTE TRAÇO 1:2,8 EM BETONEIRA DE 400L, PAREDES INTERNAS, COM EXECUÇÃO DE TALISCAS, EDIFICAÇÃO HABITACIONAL UNIFAMILIAR (CASAS) E EDIFICAÇÃO PÚBLICA PADRÃO AF_12/2014	SINAPI	M2	0,20470000	26,05	5,33



CRP COSTA CONSTRUÇÕES

Carlos Roberto P. Costa
Proprietário - Engenheiro
CREA 9111-D

89171	(COMPOSIÇÃO REPRESENTATIVA) DO SERVIÇO DE REVESTIMENTO CERÂMICO PARA PISO COM PLACAS TIPO ESMALTADA EXTRA DE DIMENSÕES 35X35 CM. PARA EDIFICAÇÃO HABITACIONAL UNIFAMILIAR (CASA) E EDIFICAÇÃO PÚBLICA PADRÃO AF_11/2014	SINAPI	M2	0.08060000	42,49	3,42
101165	ALVENARIA DE EMBASAMENTO COM BLOCO ESTRUTURAL DE CONCRETO, DE 14X19X28CM E ARGAMASSA DE ASSENTAMENTO COM PREPARO EM BETONEIRA AF_05/2020	SINAPI	M3	0.02390000	647,61	15,47
88489	APLICAÇÃO MANUAL DE PINTURA COM TINTA LÁTEX ACRÍLICA EM PAREDES, DUAS DEMÃOS AF_06/2014	SINAPI	M2	4.49760000	12,70	57,11
86934	BANCADA DE MÁRMORE SINTÉTICO 120 X 60CM, COM CUBA INTEGRADA, INCLUSIVE SIFÃO TIPO FLEXÍVEL EM PVC, VÁLVULA EM PLÁSTICO CROMADO TIPO AMERICANA E TORNEIRA CROMADA LONGA, DE PAREDE, PADRÃO POPULAR - FORNECIMENTO E INSTALAÇÃO AF_01/2020	SINAPI	UN	0.01930000	252,27	4,86
91924	CABO DE COBRE FLEXÍVEL ISOLADO, 1,5 MM², ANTI-CHAMA 450/750 V, PARA CIRCUITOS TERMINAIS - FORNECIMENTO E INSTALAÇÃO AF_12/2015	SINAPI	M	1.41650000	2,56	3,62
92981	CABO DE COBRE FLEXÍVEL ISOLADO, 16 MM², ANTI-CHAMA 450/750 V, PARA DISTRIBUIÇÃO - FORNECIMENTO E INSTALAÇÃO AF_12/2015	SINAPI	M	0.19270000	16,10	3,10
91926	CABO DE COBRE FLEXÍVEL ISOLADO, 2,5 MM², ANTI-CHAMA 450/750 V, PARA CIRCUITOS TERMINAIS - FORNECIMENTO E INSTALAÇÃO AF_12/2015	SINAPI	M	3.46890000	3,78	13,11
91928	CABO DE COBRE FLEXÍVEL ISOLADO, 4 MM², ANTI-CHAMA 450/750 V, PARA CIRCUITOS TERMINAIS - FORNECIMENTO E INSTALAÇÃO AF_12/2015	SINAPI	M	2.02350000	6,29	12,72
98283	CABO TELEFÔNICO CCI-50 4 PARES, SEM BLINDAGEM, INSTALADO EM DISTRIBUIÇÃO DE EDIFICAÇÃO RESIDENCIAL - FORNECIMENTO E INSTALAÇÃO AF_11/2019	SINAPI	M	0.61670000	7,19	4,43
100556	CAIXA DE PASSAGEM PARA TELEFONE 15X15X10CM (SOBREPOR), FORNECIMENTO E INSTALAÇÃO AF_11/2019	SINAPI	UN	0.01930000	39,38	0,76
97886	CAIXA ENTERRADA ELÉTRICA RETANGULAR, EM ALVENARIA COM TJOLOS CERÂMICOS MACIÇOS, FUNDO COM BRITA, DIMENSÕES INTERNAS: 0,3X0,3X0,3 M AF_12/2020	SINAPI	UN	0.03850000	141,38	5,44
97906	CAIXA ENTERRADA HIDRÁULICA RETANGULAR, EM ALVENARIA COM BLOCOS DE CONCRETO, DIMENSÕES INTERNAS 0,6X0,6X0,6 M PARA REDE DE ESGOTO AF_12/2020	SINAPI	UN	0.01930000	343,55	6,63
91937	CAIXA OCTOGONAL 3" X 3", PVC, INSTALADA EM LAJE - FORNECIMENTO E INSTALAÇÃO AF_12/2015	SINAPI	UN	0.17340000	8,31	1,44
89482	CAIXA SIFONADA, PVC, DN 100 X 100 X 50 MM, FORNECIDA E INSTALADA EM RAMAIS DE ENCAMINHAMENTO DE ÁGUA PLUVIAL AF_12/2014	SINAPI	UN	0.03850000	23,00	0,88
87877	CHAPISCO APLICADO EM ALVENARIAS E ESTRUTURAS DE CONCRETO INTERNAS, COM ROLO PARA TEXTURA ACRÍLICA. ARGAMASSA INDUSTRIALIZADA COM PREPARO EM MISTURADOR 300 KG AF_06/2014	SINAPI	M2	0.20470000	8,06	1,64
90466	CHUMBAMENTO LINEAR EM ALVENARIA PARA RAMAIS/DISTRIBUIÇÃO COM DIÂMETROS MENORES OU IGUAIS A 40 MM AF_05/2015	SINAPI	M	0.10020000	9,30	0,93
95805	CONDULETE DE PVC, TIPO B, PARA ELETRODUTO DE PVC SOLDÁVEL DN 25 MM (3/4"), APARENTE - FORNECIMENTO E INSTALAÇÃO AF_11/2016	SINAPI	UN	0.28910000	18,57	5,36
95811	CONDULETE DE PVC, TIPO LB, PARA ELETRODUTO DE PVC SOLDÁVEL DN 25 MM (3/4"), APARENTE - FORNECIMENTO E INSTALAÇÃO AF_11/2016	SINAPI	UN	0.13490000	12,30	1,65
91911	CURVA 90 GRAUS PARA ELETRODUTO, PVC, ROSCÁVEL, DN 20 MM (1/2"), PARA CIRCUITOS TERMINAIS, INSTALADA EM PAREDE - FORNECIMENTO E INSTALAÇÃO AF_12/2015	SINAPI	UN	0.19270000	9,46	1,82
89748	CURVA CURTA 90 GRAUS, PVC, SERIE NORMAL, ESGOTO PREDIAL, DN 100 MM, JUNTA ELÁSTICA. FORNECIDO E INSTALADO EM RAMAL DE DESCARGA OU RAMAL DE ESGOTO SANITÁRIO AF_12/2014	SINAPI	UN	0.05780000	32,16	1,85
101891	DISJUNTOR MONOPOLAR TIPO NEMA, CORRENTE NOMINAL DE 35 ATÉ 50A - FORNECIMENTO E INSTALAÇÃO AF_10/2020	SINAPI	UN	0.17340000	23,81	4,12
91862	ELETRODUTO RÍGIDO ROSCÁVEL, PVC, DN 20 MM (1/2"), PARA CIRCUITOS TERMINAIS, INSTALADO EM FORRO - FORNECIMENTO E INSTALAÇÃO AF_12/2015	SINAPI	M	0.53000000	7,28	3,85
91870	ELETRODUTO RÍGIDO ROSCÁVEL, PVC, DN 20 MM (1/2"), PARA CIRCUITOS TERMINAIS, INSTALADO EM PAREDE - FORNECIMENTO E INSTALAÇÃO AF_12/2015	SINAPI	M	1.73440000	8,25	14,30
93358	ESCAVAÇÃO MANUAL DE VALA COM PROFUNDIDADE MENOR OU IGUAL A 1,30 M. AF_02/2021	SINAPI	M3	0.02330000	58,46	1,36
91170	FIXAÇÃO DE TUBOS HORIZONTAIS DE PVC, CPVC OU COBRE DIÂMETROS MENORES OU IGUAIS A 40 MM OU ELETROCALHAS ATÉ 150MM DE LARGURA, COM ABRAÇADEIRA METÁLICA RÍGIDA TIPO D 1/2", FIXADA EM PERFILADO EM LAJE AF_05/2015	SINAPI	M	0.53000000	1,96	1,03
91173	FIXAÇÃO DE TUBOS VERTICAIS DE PPR DIÂMETROS MENORES OU IGUAIS A 40 MM COM ABRAÇADEIRA METÁLICA RÍGIDA TIPO D 1/2", FIXADA EM PERFILADO EM ALVENARIA AF_05/2015	SINAPI	M	1.73440000	0,99	1,71
96985	HASTE DE ATERRAMENTO 5/8 PARA SPDA - FORNECIMENTO E INSTALAÇÃO AF_12/2017	SINAPI	UN	0.03850000	59,64	2,29
92023	INTERRUPTOR SIMPLES (1 MÓDULO) COM 1 TOMADA DE EMBUTIR 2P+T 10 A. INCLUINDO SUPORTE E PLACA - FORNECIMENTO E INSTALAÇÃO AF_12/2015	SINAPI	UN	0.13490000	38,96	5,25
94559	JANELA DE AÇO TIPO BASCULANTE PARA VIDROS, COM BATENTE, FERRAGENS E PINTURA ANTICORROSIVA EXCLUSIVE VIDROS, ACABAMENTO, ALIZAR E CONTRAMARCO. FORNECIMENTO E INSTALAÇÃO AF_12/2019	SINAPI	M2	0.02890000	629,14	18,18
100665	JANELA DE MADEIRA - CEDRINHO/ANGELIM OU EQUIVALENTE DA REGIÃO - DE ABRIR COM 4 FOLHAS (2 VENEZIANAS E 2 GUILHOTINAS PARA VIDRO), COM BATENTE, ALIZAR E FERRAGENS EXCLUSIVE VIDROS, ACABAMENTO E CONTRAMARCO. FORNECIMENTO E INSTALAÇÃO AF_12/2019	SINAPI	M2	0.09640000	401,60	38,71
89726	JOELHO 45 GRAUS, PVC, SERIE NORMAL, ESGOTO PREDIAL, DN 40 MM, JUNTA SOLDÁVEL, FORNECIDO E INSTALADO EM RAMAL DE DESCARGA OU RAMAL DE ESGOTO SANITÁRIO AF_12/2014	SINAPI	UN	0.05780000	5,43	0,31



CRP COSTA CONSTRUÇÕES

Carlos Roberto P Costa
Proprietário - Engenheiro
CREA 9111-D

89724	JOELHO 90 GRAUS, PVC, SERIE NORMAL, ESGOTO PREDIAL, DN 40 MM JUNTA SOLDÁVEL, FORNECIDO E INSTALADO EM RAMAL DE DESCARGA OU RAMAL DE ESGOTO SANITÁRIO AF_12/2014	SINAPI	UN	0,07710000	7,79	0,60
89731	JOELHO 90 GRAUS, PVC, SERIE NORMAL, ESGOTO PREDIAL, DN 50 MM, JUNTA ELÁSTICA, FORNECIDO E INSTALADO EM RAMAL DE DESCARGA OU RAMAL DE ESGOTO SANITÁRIO AF_12/2014	SINAPI	UN	0,01930000	8,70	0,16
97611	LÂMPADA COMPACTA FLUORESCENTE DE 15 W, BASE E27 - FORNECIMENTO E INSTALAÇÃO AF_02/2020	SINAPI	UN	0,03850000	21,05	0,81
97612	LÂMPADA COMPACTA FLUORESCENTE DE 20 W BASE E27 - FORNECIMENTO E INSTALAÇÃO AF_02/2020	SINAPI	UN	0,03850000	23,11	0,88
95240	LASTRO DE CONCRETO MAGRO, APLICADO EM PISOS, LAJES SOBRE SOLO OU RADIEIS, ESPESSURA DE 3 CM AF_07/2016	SINAPI	M2	0,00540000	13,41	0,07
95241	LASTRO DE CONCRETO MAGRO, APLICADO EM PISOS, LAJES SOBRE SOLO OU RADIEIS, ESPESSURA DE 5 CM AF_07/2016	SINAPI	M2	1,35590000	22,37	30,33
86943	LAVATÓRIO LOUÇA BRANCA SUSPENSO, 29,5 X 39CM OU EQUIVALENTE, PADRÃO POPULAR, INCLUSO SIFÃO FLEXÍVEL EM PVC, VÁLVULA E ENGATE FLEXÍVEL 30CM EM PLÁSTICO E TORNEIRA CROMADA DE MESA, PADRÃO POPULAR - FORNECIMENTO E INSTALAÇÃO AF_01/2020	SINAPI	UN	0,03850000	214,58	8,26
97586	LUMINÁRIA TIPO CALHA, DE SOBREPOR, COM 2 LÂMPADAS TUBULARES FLUORESCENTES DE 36 W, COM REATOR DE PARTIDA RÁPIDA - FORNECIMENTO E INSTALAÇÃO AF_02/2020	SINAPI	UN	0,11560000	122,18	14,12
97593	LUMINÁRIA TIPO SPOT, DE SOBREPOR, COM 1 LÂMPADA FLUORESCENTE DE 15 W, SEM REATOR - FORNECIMENTO E INSTALAÇÃO AF_02/2020	SINAPI	UN	0,07710000	113,75	8,77
87548	MASSA ÚNICA, PARA RECEBIMENTO DE PINTURA, EM ARGAMASSA TRAÇO 1:2:8, PREPARO MANUAL, APLICADA MANUALMENTE EM FACES INTERNAS DE PAREDES, ESPESSURA DE 10MM, COM EXECUÇÃO DE TALISCAS AF_08/2014	SINAPI	M2	0,03850000	18,50	0,71
98445	PAREDE DE MADEIRA COMPENSADA PARA CONSTRUÇÃO TEMPORÁRIA EM CHAPA SIMPLES, EXTERNA, COM ÁREA LÍQUIDA MAIOR OU IGUAL A 6 M², COM VÃO AF_05/2018	SINAPI	M2	0,46540000	132,91	61,85
98441	PAREDE DE MADEIRA COMPENSADA PARA CONSTRUÇÃO TEMPORÁRIA EM CHAPA SIMPLES, EXTERNA, COM ÁREA LÍQUIDA MAIOR OU IGUAL A 6 M², SEM VÃO AF_05/2018	SINAPI	M2	0,29790000	111,00	33,06
98446	PAREDE DE MADEIRA COMPENSADA PARA CONSTRUÇÃO TEMPORÁRIA EM CHAPA SIMPLES, EXTERNA, COM ÁREA LÍQUIDA MENOR QUE 6 M², COM VÃO AF_05/2018	SINAPI	M2	0,36290000	169,38	61,46
98442	PAREDE DE MADEIRA COMPENSADA PARA CONSTRUÇÃO TEMPORÁRIA EM CHAPA SIMPLES, EXTERNA, COM ÁREA LÍQUIDA MENOR QUE 6 M², SEM VÃO AF_05/2018	SINAPI	M2	0,34290000	113,29	38,84
98447	PAREDE DE MADEIRA COMPENSADA PARA CONSTRUÇÃO TEMPORÁRIA EM CHAPA SIMPLES, INTERNA, COM ÁREA LÍQUIDA MAIOR OU IGUAL A 6 M², COM VÃO AF_05/2018	SINAPI	M2	0,24700000	114,35	28,24
98443	PAREDE DE MADEIRA COMPENSADA PARA CONSTRUÇÃO TEMPORÁRIA EM CHAPA SIMPLES, INTERNA, COM ÁREA LÍQUIDA MAIOR OU IGUAL A 6 M², SEM VÃO AF_05/2018	SINAPI	M2	0,15810000	97,70	15,44
98448	PAREDE DE MADEIRA COMPENSADA PARA CONSTRUÇÃO TEMPORÁRIA EM CHAPA SIMPLES, INTERNA, COM ÁREA LÍQUIDA MENOR QUE 6 M², COM VÃO AF_05/2018	SINAPI	M2	0,19260000	142,89	27,48
98444	PAREDE DE MADEIRA COMPENSADA PARA CONSTRUÇÃO TEMPORÁRIA EM CHAPA SIMPLES, INTERNA, COM ÁREA LÍQUIDA MENOR QUE 6 M², SEM VÃO AF_05/2018	SINAPI	M2	0,18200000	99,32	18,07
89957	PONTO DE CONSUMO TERMINAL DE ÁGUA FRIA (SUBRAMAL) COM TUBULAÇÃO DE PVC, DN 25 MM, INSTALADO EM RAMAL DE ÁGUA, INCLUSOS RASGO E CHUMBAMENTO EM ALVENARIA AF_12/2014	SINAPI	UN	0,09640000	102,99	9,92
90820	PORTA DE MADEIRA PARA PINTURA, SEMI-OCÁ (LEVE OU MÉDIA), 60X210CM, ESPESSURA DE 3,5CM, INCLUSO DOBRADIÇAS - FORNECIMENTO E INSTALAÇÃO AF_12/2019	SINAPI	UN	0,03850000	287,69	11,07
90822	PORTA DE MADEIRA PARA PINTURA, SEMI-OCÁ (LEVE OU MÉDIA), 80X210CM, ESPESSURA DE 3,5CM, INCLUSO DOBRADIÇAS - FORNECIMENTO E INSTALAÇÃO AF_12/2019	SINAPI	UN	0,05780000	311,64	18,01
91341	PORTA EM ALUMÍNIO DE ABRIR TIPO VENEZIANA COM GUARNIÇÃO, FIXAÇÃO COM PARAFUSOS - FORNECIMENTO E INSTALAÇÃO AF_12/2019	SINAPI	M2	0,03240000	593,89	19,24
101875	QUADRO DE DISTRIBUIÇÃO DE ENERGIA EM CHAPA DE AÇO GALVANIZADO, DE EMBUTIR, COM BARRAMENTO TRIFÁSICO, PARA 12 DISJUNTORES DIN 100A - FORNECIMENTO E INSTALAÇÃO AF_10/2020	SINAPI	UN	0,01930000	463,36	8,94
90443	RASGO EM ALVENARIA PARA RAMAIS/ DISTRIBUIÇÃO COM DIÂMETROS MENORES OU IGUAIS A 40 MM AF_05/2015	SINAPI	M	0,10020000	9,14	0,91
96995	REATERRO MANUAL APILADO COM SOQUETE AF_10/2017	SINAPI	M3	0,00600000	35,45	0,21
91945	SUPORTE PARAFUSADO COM PLACA DE ENCAIXE 4" X 2" ALTO (2,00 M DO PISO) PARA PONTO ELÉTRICO - FORNECIMENTO E INSTALAÇÃO AF_12/2015	SINAPI	UN	0,05780000	8,22	0,47
89796	TE, PVC, SERIE NORMAL, ESGOTO PREDIAL, DN 100 X 100 MM, JUNTA ELÁSTICA, FORNECIDO E INSTALADO EM RAMAL DE DESCARGA OU RAMAL DE ESGOTO SANITÁRIO AF_12/2014	SINAPI	UN	0,03850000	33,41	1,28
89784	TE, PVC, SERIE NORMAL, ESGOTO PREDIAL, DN 50 X 50 MM, JUNTA ELÁSTICA, FORNECIDO E INSTALADO EM RAMAL DE DESCARGA OU RAMAL DE ESGOTO SANITÁRIO AF_12/2014	SINAPI	UN	0,05780000	16,35	0,94
94210	TELHAMENTO COM TELHA ONDULADA DE FIBROCIMENTO E = 6 MM, COM RECOBRIMENTO LATERAL DE 1/4 DE ONDA PARA TELHADO COM INCLINAÇÃO MÁXIMA DE 10°, COM ATÉ 2 ÁGUAS, INCLUSO ÇAMENTO AF_07/2019	SINAPI	M2	1,36210000	47,54	64,75
92000	TOMADA BAIXA DE EMBUTIR (1 MÓDULO), 2P+T 10 A, INCLUINDO SUPORTE E PLACA - FORNECIMENTO E INSTALAÇÃO AF_12/2015	SINAPI	UN	0,07710000	23,52	1,81
92008	TOMADA BAIXA DE EMBUTIR (2 MÓDULOS), 2P+T 10 A, INCLUINDO SUPORTE E PLACA - FORNECIMENTO E INSTALAÇÃO AF_12/2015	SINAPI	UN	0,15420000	37,88	5,84
92543	TRAMA DE MADEIRA COMPOSTA POR TERÇAS PARA TELHADOS DE ATÉ 2 ÁGUAS PARA TELHA ONDULADA DE FIBROCIMENTO, METÁLICA, PLÁSTICA OU TERMOACÚSTICA, INCLUSO TRANSPORTE VERTICAL AF_07/2019	SINAPI	M2	1,36210000	16,62	22,83
89714	TUBO PVC, SERIE NORMAL, ESGOTO PREDIAL, DN 100 MM, FORNECIDO E INSTALADO EM RAMAL DE DESCARGA OU RAMAL DE ESGOTO SANITÁRIO AF_12/2014	SINAPI	M	0,14720000	43,04	6,33



CRP COSTA CONSTRUÇÕES

Carlos Roberto P Costa
Proprietário / Engenheiro
CREA 9111-D

89711	TUBO PVC. SERIE NORMAL. ESGOTO PREDIAL. DN 40 MM. FORNECIDO E INSTALADO EM RAMAL DE DESCARGA OU RAMAL DE ESGOTO SANITARIO. AF_12/2014	SINAPI	M	0,13880000	14,90	2,06
89712	TUBO PVC. SERIE NORMAL. ESGOTO PREDIAL. DN 50 MM. FORNECIDO E INSTALADO EM RAMAL DE DESCARGA OU RAMAL DE ESGOTO SANITARIO. AF_12/2014	SINAPI	M	0,12530000	22,40	2,80
66888	VASO SANITARIO SIFONADO COM CAIXA ACOPLADA LOUCA BRANCA - FORNECIMENTO E INSTALACAO AF_01/2020	SINAPI	UN	0,03850000	483,74	18,62
					TOTAL Serviço	794,86
					VALOR:	895,34


1.8. 93584 - EXECUÇÃO DE DEPÓSITO EM CANTEIRO DE OBRA EM CHAPA DE MADEIRA COMPENSADA, NÃO INCLUSO MOBILIÁRIO. AF_04/2016 (M2)

Material	FORTE	UNID	COEFICIENTE	PREÇO UNITÁRIO	TOTAL	
00011455	FERROLHO COM FECHO / TRINCO REDONDO, EM AÇO GALVANIZADO / ZINCADO, DE SOBREPOR, COM COMPRIMENTO DE 8" E ESPESSURA MÍNIMA DA CHAPA DE 1,50 MM	SINAPI	UN	0,06620000	14,24	0,94
					TOTAL Material:	0,94

Serviço	FORTE	UNID	COEFICIENTE	PREÇO UNITÁRIO	TOTAL	
101165	ALVENARIA DE EMBASAMENTO COM BLOCO ESTRUTURAL DE CONCRETO, DE 14X19X29CM E ARGAMASSA DE ASSENTAMENTO COM PREPARO EM BETONEIRA AF_05/2020	SINAPI	M3	0,04170000	647,61	27,00
88489	APLICAÇÃO MANUAL DE PINTURA COM TINTA LÁTEX ACRÍLICA EM PAREDES, DUAS DEMÃO AF_06/2014	SINAPI	M2	5,06490000	12,70	64,32
91924	CABO DE COBRE FLEXÍVEL ISOLADO, 1,5 MM², ANTI-CHAMA 450/750 V, PARA CIRCUITOS TERMINAIS - FORNECIMENTO E INSTALAÇÃO. AF_12/2015	SINAPI	M	0,67550000	2,56	1,72
95805	CONDULETE DE PVC, TIPO B PARA ELETRODUTO DE PVC SOLDÁVEL DN 25 MM (3/4"), APARENTE - FORNECIMENTO E INSTALAÇÃO AF_11/2016	SINAPI	UN	0,13250000	18,57	2,46
91852	ELETRODUTO FLEXÍVEL CORRUGADO, PVC, DN 20 MM (1/2"), PARA CIRCUITOS TERMINAIS, INSTALADO EM PAREDE - FORNECIMENTO E INSTALAÇÃO AF_12/2015	SINAPI	M	0,06620000	6,23	0,41
1882	ELETRODUTO RÍGIDO ROSCÁVEL, PVC, DN 20 MM (1/2"), PARA CIRCUITOS TERMINAIS, INSTALADO EM FORRO - FORNECIMENTO E INSTALAÇÃO AF_12/2015	SINAPI	M	0,13250000	7,28	0,96
91870	ELETRODUTO RÍGIDO ROSCÁVEL, PVC, DN 20 MM (1/2"), PARA CIRCUITOS TERMINAIS, INSTALADO EM PAREDE - FORNECIMENTO E INSTALAÇÃO AF_12/2015	SINAPI	M	0,17220000	8,25	1,42
93358	ESCAVAÇÃO MANUAL DE VALA COM PROFUNDIDADE MENOR OU IGUAL A 1,30 M AF_02/2021	SINAPI	M3	0,04040000	58,46	2,36
91170	FIXAÇÃO DE TUBOS HORIZONTAIS DE PVC, CPVC OU COBRE DIÂMETROS MENORES OU IGUAIS A 40 MM OU ELETROCALHAS ATÉ 150MM DE LARGURA, COM ABRAÇADEIRA METÁLICA RÍGIDA TIPO D 1/2", FIXADA EM PERFILADO EM LAJE AF_05/2015	SINAPI	M	0,13250000	1,96	0,25
91173	FIXAÇÃO DE TUBOS VERTICAIS DE PPR DIÂMETROS MENORES OU IGUAIS A 40 MM COM ABRAÇADEIRA METÁLICA RÍGIDA TIPO D 1/2", FIXADA EM PERFILADO EM ALVENARIA, AF_05/2015	SINAPI	M	0,17220000	0,99	0,17
92023	INTERRUPTOR SIMPLES (1 MÓDULO) COM 1 TOMADA DE EMBUTIR 2P+T 10 A, INCLUINDO SUPORTE E PLACA - FORNECIMENTO E INSTALAÇÃO AF_12/2015	SINAPI	UN	0,06620000	38,96	2,57
94559	JANELA DE AÇO TIPO BASCULANTE PARA VIDROS, COM BATENTE, FERRAGENS E PINTURA ANTICORROSIVA EXCLUSIVE VIDROS, ACABAMENTO, ALIZAR E CONTRAMARCO FORNECIMENTO E INSTALAÇÃO AF_12/2019	SINAPI	M2	0,06620000	629,14	41,64
95240	LASTRO DE CONCRETO MAGRO, APLICADO EM PISOS, LAJES SOBRE SOLO OU RADIERS, ESPESSURA DE 3 CM AF_07/2016	SINAPI	M2	0,00930000	13,41	0,12
95241	LASTRO DE CONCRETO MAGRO, APLICADO EM PISOS, LAJES SOBRE SOLO OU RADIERS, ESPESSURA DE 5 CM AF_07/2016	SINAPI	M2	1,51100000	22,37	33,80
97586	LUMINÁRIA TIPO CALHA, DE SOBREPOR, COM 2 LÂMPADAS TUBULARES FLUORESCENTES DE 36 W, COM REATOR DE PARTIDA RÁPIDA - FORNECIMENTO E INSTALAÇÃO AF_02/2020	SINAPI	UN	0,06620000	122,18	8,08
98445	PAREDE DE MADEIRA COMPENSADA PARA CONSTRUÇÃO TEMPORÁRIA EM CHAPA SIMPLES, EXTERNA, COM ÁREA LÍQUIDA MAIOR OU IGUAL A 6 M², COM VÃO AF_05/2018	SINAPI	M2	0,80230000	132,91	106,63
98441	PAREDE DE MADEIRA COMPENSADA PARA CONSTRUÇÃO TEMPORÁRIA EM CHAPA SIMPLES, EXTERNA, COM ÁREA LÍQUIDA MAIOR OU IGUAL A 6 M², SEM VÃO AF_05/2018	SINAPI	M2	0,51360000	111,00	57,00
98446	PAREDE DE MADEIRA COMPENSADA PARA CONSTRUÇÃO TEMPORÁRIA EM CHAPA SIMPLES, EXTERNA, COM ÁREA LÍQUIDA MENOR QUE 6 M², COM VÃO AF_05/2018	SINAPI	M2	0,62550000	169,38	105,94
98442	PAREDE DE MADEIRA COMPENSADA PARA CONSTRUÇÃO TEMPORÁRIA EM CHAPA SIMPLES, EXTERNA, COM ÁREA LÍQUIDA MENOR QUE 6 M², SEM VÃO AF_05/2018	SINAPI	M2	0,59110000	113,29	66,96
91341	PORTA EM ALUMÍNIO DE ABRIR TIPO VENEZIANA COM GUARNIÇÃO, FIXAÇÃO COM PARAFUSOS - FORNECIMENTO E INSTALAÇÃO AF_12/2019	SINAPI	M2	0,15300000	593,89	90,86
96995	REATERRO MANUAL APOIADO COM SOQUETE AF_10/2017	SINAPI	M3	0,01060000	35,45	0,37
94210	TELHAMENTO COM TELHA ONDULADA DE FIBROCIMENTO E = 6 MM, COM RECOBRIMENTO LATERAL DE 1 1/4 DE ONDA PARA TELhado COM INCLINAÇÃO MÁXIMA DE 10°, COM ATÉ 2 ÁGUAS, INCLUSO IÇAMENTO AF_07/2019	SINAPI	M2	1,71920000	47,54	81,73
92543	TRAMA DE MADEIRA COMPOSTA POR TERÇAS PARA TELHADOS DE ATÉ 2 ÁGUAS PARA TELHA ONDULADA DE FIBROCIMENTO, METÁLICA, PLÁSTICA OU TERMOACÚSTICA, INCLUSO TRANSPORTE VERTICAL AF_07/2019	SINAPI	M2	1,71920000	16,62	28,57
					TOTAL Serviço:	725,34
					VALOR:	726,28

1.9. C1630 - LOCAÇÃO DA OBRA - EXECUÇÃO DE GABARITO (M2)

Material	FORTE	UNID	COEFICIENTE	PREÇO UNITÁRIO	TOTAL	
10101	ARAME GALVANIZADO N.16 BWG	SEINFRA	KG	0,02000000	20,7100	0,4142



CRP COSTA CONSTRUÇÕES

Carlos Roberto P Costa
Proprietário / Engenheiro
CREA 9111-D

[Handwritten signature]

[Handwritten signature]

11691	PONTALETE / BARROTE DE 3"x3"	SEINFRA	M	0,04000000	12,6100	0,5044
11724	PREGO	SEINFRA	KG	0,01200000	15,5400	0,1865
12429	TABUA DE VIOLA DE 12"x 1"	SEINFRA	M2	0,00900000	28,7200	0,2585
TOTAL Material:						1,3836
Mão de Obra		FORTE	UNID	COEFICIENTE	PREÇO UNITÁRIO	TOTAL
10498	CARPINTEIRO	SEINFRA	H	0,13000000	20,7700	2,7001
12543	SERVENTE	SEINFRA	H	0,13000000	15,5500	2,0215
TOTAL Mão de Obra:						4,7216
VALOR:						6,09

1.10. 98525 - LIMPEZA MECANIZADA DE CAMADA VEGETAL, VEGETAÇÃO E PEQUENAS ÁRVORES (DIÂMETRO DE TRONCO MENOR QUE 0,20 M), COM TRATOR DE ESTEIRAS.AF_05/2018 (M2)

Serviço		FORTE	UNID	COEFICIENTE	PREÇO UNITÁRIO	TOTAL
88441	JARDINEIRO COM ENCARGOS COMPLEMENTARES	SINAPI	H	0,00300000	18,03	0,05
88316	SERVENTE COM ENCARGOS COMPLEMENTARES	SINAPI	H	0,00300000	14,78	0,04
89031	TRATOR DE ESTEIRAS, POTÊNCIA 100 HP, PESO OPERACIONAL 9.4 T. COM LÂMINA 2,19 M3 - CHI DIURNO AF_06/2014	SINAPI	CHI	0,00240000	46,27	0,11
89032	TRATOR DE ESTEIRAS, POTÊNCIA 100 HP, PESO OPERACIONAL 9.4 T. COM LÂMINA 2,19 M3 - CHP DIURNO AF_06/2014	SINAPI	CHP	0,00080000	134,71	0,08
TOTAL Serviço:						0,28
VALOR:						0,28

2.1.1. 93358 - ESCAVAÇÃO MANUAL DE VALA COM PROFUNDIDADE MENOR OU IGUAL A 1,30 M. AF_02/2021 (M3)

Serviço		FORTE	UNID	COEFICIENTE	PREÇO UNITÁRIO	TOTAL
88316	SERVENTE COM ENCARGOS COMPLEMENTARES	SINAPI	H	3,95600000	14,78	58,46
TOTAL Serviço:						58,46
VALOR:						58,46

2.1.2. 101616 - PREPARO DE FUNDO DE VALA COM LARGURA MENOR QUE 1,5 M (ACERTO DO SOLO NATURAL). AF_08/2020 (M2)

Serviço		FORTE	UNID	COEFICIENTE	PREÇO UNITÁRIO	TOTAL
91534	COMPACTADOR DE SOLOS DE PERCUSSÃO (SOQUETE) COM MOTOR A GASOLINA 4 TEMPOS, POTÊNCIA 4 CV - CHI DIURNO AF_08/2015	SINAPI	CHI	0,00360000	19,04	0,06
91533	COMPACTADOR DE SOLOS DE PERCUSSÃO (SOQUETE) COM MOTOR A GASOLINA 4 TEMPOS, POTÊNCIA 4 CV - CHP DIURNO AF_08/2015	SINAPI	CHP	0,00360000	25,76	0,09
88309	PEDREIRO COM ENCARGOS COMPLEMENTARES	SINAPI	H	0,10200000	18,61	1,89
88316	SERVENTE COM ENCARGOS COMPLEMENTARES	SINAPI	H	0,15310000	14,78	2,26
TOTAL Serviço:						4,30
VALOR:						4,30

2.1.3. 93382 - REATERRO MANUAL DE VALAS COM COMPACTAÇÃO MECANIZADA. AF_04/2016 (M3)

Serviço		FORTE	UNID	COEFICIENTE	PREÇO UNITÁRIO	TOTAL
91534	COMPACTADOR DE SOLOS DE PERCUSSÃO (SOQUETE) COM MOTOR A GASOLINA 4 TEMPOS, POTÊNCIA 4 CV - CHI DIURNO AF_08/2015	SINAPI	CHI	0,25400000	19,04	4,83
91533	COMPACTADOR DE SOLOS DE PERCUSSÃO (SOQUETE) COM MOTOR A GASOLINA 4 TEMPOS, POTÊNCIA 4 CV - CHP DIURNO AF_08/2015	SINAPI	CHP	0,27400000	25,76	7,05
88316	SERVENTE COM ENCARGOS COMPLEMENTARES	SINAPI	H	0,65000000	14,78	9,60
35606	UMIDIFICAÇÃO DE MATERIAL PARA VALAS COM CAMINHÃO PIPA 10000L AF_11/2016	SINAPI	M3	1,00000000	1,53	1,53
TOTAL Serviço:						23,01
VALOR:						23,01

3.1.1. 96619 - LASTRO DE CONCRETO MAGRO, APLICADO EM BLOCOS DE COROAMENTO OU SAPATAS, ESPESSURA DE 5 CM. AF_08/2017 (M2)

Serviço		FORTE	UNID	COEFICIENTE	PREÇO UNITÁRIO	TOTAL
94988	CONCRETO MAGRO PARA LASTRO, TRAÇO 1.4.5.4.5 (EM MASSA SECA DE CIMENTO/ AREIA MÉDIA/ BRITA 1) - PREPARO MECÂNICO COM BETONEIRA 600 L AF_05/2021	SINAPI	M3	0,05850000	287,26	16,23
88309	PEDREIRO COM ENCARGOS COMPLEMENTARES	SINAPI	H	0,31060000	18,61	5,78
88316	SERVENTE COM ENCARGOS COMPLEMENTARES	SINAPI	H	0,08470000	14,78	1,25
TOTAL Serviço:						23,26
VALOR:						23,26

3.1.2. 96535 - FABRICAÇÃO, MONTAGEM E DESMONTAGEM DE FÔRMA PARA SAPATA, EM MADEIRA SERRADA, E=25 MM, 4 UTILIZAÇÕES. AF_06/2017 (M2)

Material		FORTE	UNID	COEFICIENTE	PREÇO UNITÁRIO	TOTAL
00002692	DESMOLDANTE PROTETOR PARA FORMAS DE MADEIRA, DE BASE OLEOSA EMULSIONADA EM AGUA	SINAPI	L	0,01700000	6,35	0,10
00005074	PREGO DE AÇO POLIDO COM CABECA 15 X 18 (1 1/2 X 13)	SINAPI	KG	0,01600000	19,52	0,31
00005073	PREGO DE AÇO POLIDO COM CABECA 17 X 24 (2 1/4 X 11)	SINAPI	KG	0,04700000	17,76	0,83
00040304	PREGO DE AÇO POLIDO COM CABECA DUPLA 17 X 27 (2 1/2 X 11)	SINAPI	KG	0,01000000	21,51	0,21



CRP.COSTA.CONSTRUÇÕES

Carlos Roberto P. Costa
Proprietário / Engenheiro
CREA 9111-D

00004517	SARRAFO *2.5 X 7.5* CM EM PINUS, MISTA OU EQUIVALENTE DA REGIAO - BRUTA	SINAPI	M	4,61200000	3,00	13,83
00006189	TABUA NAO APARELHADA *2.5 X 30* CM. EM MACARANDUBA, ANGELIM OU EQUIVALENTE DA REGIAO - BRUTA	SINAPI	M	1,27800000	19,61	25,06
					TOTAL Material:	40,34
Serviço		FORTE	UNID	COEFICIENTE	PREÇO UNITÁRIO	TOTAL
88239	AJUDANTE DE CARPINTEIRO COM ENCARGOS COMPLEMENTARES	SINAPI	H	1,09800000	15,68	17,02
88262	CARPINTEIRO DE FORMAS COM ENCARGOS COMPLEMENTARES	SINAPI	H	2,76900000	18,42	51,00
91693	SERRA CIRCULAR DE BANCADA COM MOTOR ELÉTRICO POTÊNCIA DE 5HP. COM COIFA PARA DISCO 10" - CHI DIURNO AF_08/2015	SINAPI	CHI	0,03900000	18,36	0,71
91692	SERRA CIRCULAR DE BANCADA COM MOTOR ELÉTRICO POTÊNCIA DE 5HP. COM COIFA PARA DISCO 10" - CHP DIURNO AF_08/2015	SINAPI	CHP	0,07900000	20,82	1,64
					TOTAL Serviço:	70,37
					VALOR:	110,71

3.1.3. 92917 - ARMAÇÃO DE ESTRUTURAS DE CONCRETO ARMADO, EXCETO VIGAS, PILARES, LAJES E FUNDAÇÕES, UTILIZANDO AÇO CA-50 DE 8,0 MM - MONTAGEM. AF_12/2015 (KG)

Material		FORTE	UNID	COEFICIENTE	PREÇO UNITÁRIO	TOTAL
00043132	ARAME RECOZIDO 18 BWG, D = 1,65 MM (0,016 KG/M) OU 18 BWG, D = 1,25 MM (0,01 KG/M)	SINAPI	KG	0,02500000	19,43	0,48
00039017	ESPACADOR / DISTANCIADOR CIRCULAR COM ENTRADA LATERAL, EM PLASTICO, PARA VERGALHAO *4.2 A 12.5* MM, COBRIMENTO 20 MM	SINAPI	UN	0,74300000	0,21	0,15
					TOTAL Material:	0,63
Serviço		FORTE	UNID	COEFICIENTE	PREÇO UNITÁRIO	TOTAL
88238	AJUDANTE DE ARMADOR COM ENCARGOS COMPLEMENTARES	SINAPI	H	0,01620000	14,59	0,23
88245	ARMADOR COM ENCARGOS COMPLEMENTARES	SINAPI	H	0,09930000	18,52	1,83
92793	CORTE E DOBRA DE AÇO CA-50, DIÂMETRO DE 8,0 MM, UTILIZADO EM ESTRUTURAS DIVERSAS, EXCETO LAJES AF_12/2015	SINAPI	KG	1,00000000	13,74	13,74
					TOTAL Serviço:	15,80
					VALOR:	16,43

3.1.4. 92919 - ARMAÇÃO DE ESTRUTURAS DE CONCRETO ARMADO, EXCETO VIGAS, PILARES, LAJES E FUNDAÇÕES, UTILIZANDO AÇO CA-50 DE 10,0 MM - MONTAGEM. AF_12/2015 (KG)

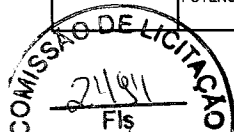
Material		FORTE	UNID	COEFICIENTE	PREÇO UNITÁRIO	TOTAL
00043132	ARAME RECOZIDO 16 BWG, D = 1,65 MM (0,016 KG/M) OU 18 BWG, D = 1,25 MM (0,01 KG/M)	SINAPI	KG	0,02500000	19,43	0,48
00039017	ESPACADOR / DISTANCIADOR CIRCULAR COM ENTRADA LATERAL, EM PLASTICO, PARA VERGALHAO *4.2 A 12.5* MM, COBRIMENTO 20 MM	SINAPI	UN	0,54300000	0,21	0,11
					TOTAL Material:	0,59
Serviço		FORTE	UNID	COEFICIENTE	PREÇO UNITÁRIO	TOTAL
88238	AJUDANTE DE ARMADOR COM ENCARGOS COMPLEMENTARES	SINAPI	H	0,01210000	14,59	0,17
88245	ARMADOR COM ENCARGOS COMPLEMENTARES	SINAPI	H	0,07430000	18,52	1,37
92794	CORTE E DOBRA DE AÇO CA-50, DIÂMETRO DE 10,0 MM, UTILIZADO EM ESTRUTURAS DIVERSAS, EXCETO LAJES AF_12/2015	SINAPI	KG	1,00000000	12,78	12,78
					TOTAL Serviço:	14,32
					VALOR:	14,91

3.1.5. 92915 - ARMAÇÃO DE ESTRUTURAS DE CONCRETO ARMADO, EXCETO VIGAS, PILARES, LAJES E FUNDAÇÕES, UTILIZANDO AÇO CA-60 DE 5,0 MM - MONTAGEM. AF_12/2015 (KG)

Material		FORTE	UNID	COEFICIENTE	PREÇO UNITÁRIO	TOTAL
00043132	ARAME RECOZIDO 16 BWG, D = 1,65 MM (0,016 KG/M) OU 18 BWG, D = 1,25 MM (0,01 KG/M)	SINAPI	KG	0,02500000	19,43	0,48
00039017	ESPACADOR / DISTANCIADOR CIRCULAR COM ENTRADA LATERAL, EM PLASTICO, PARA VERGALHAO *4.2 A 12.5* MM, COBRIMENTO 20 MM	SINAPI	UN	1,19000000	0,21	0,24
					TOTAL Material:	0,72
Serviço		FORTE	UNID	COEFICIENTE	PREÇO UNITÁRIO	TOTAL
88238	AJUDANTE DE ARMADOR COM ENCARGOS COMPLEMENTARES	SINAPI	H	0,02850000	14,59	0,41
88245	ARMADOR COM ENCARGOS COMPLEMENTARES	SINAPI	H	0,17430000	18,52	3,22
92791	CORTE E DOBRA DE AÇO CA-60, DIÂMETRO DE 5,0 MM, UTILIZADO EM ESTRUTURAS DIVERSAS, EXCETO LAJES AF_12/2015	SINAPI	KG	1,00000000	12,99	12,99
					TOTAL Serviço:	16,62
					VALOR:	17,34

3.1.6. 96558 - CONCRETAGEM DE SAPATAS, FCK 30 MPA, COM USO DE BOMBA ? LANÇAMENTO, ADENSAMENTO E ACABAMENTO. AF_11/2016 (M3)

Material		FORTE	UNID	COEFICIENTE	PREÇO UNITÁRIO	TOTAL
00001525	CONCRETO USINADO BOMBEAVEL, CLASSE DE RESISTENCIA C30, COM BRITA 0 E 1, SLUMP = 100 +/- 20 MM, INCLUI SERVICO DE BOMBAMENTO (NBR 8953)	SINAPI	M3	1,15000000	398,97	458,81
					TOTAL Material:	458,81
Serviço		FORTE	UNID	COEFICIENTE	PREÇO UNITÁRIO	TOTAL
88309	PEDREIRO COM ENCARGOS COMPLEMENTARES	SINAPI	H	0,49300000	18,61	9,17
88316	SERVENTE COM ENCARGOS COMPLEMENTARES	SINAPI	H	0,74000000	14,78	10,93
90587	VIBRADOR DE IMERSÃO, DIÂMETRO DE PONTEIRA 45MM, MOTOR ELÉTRICO TRIFÁSICO POTÊNCIA DE 2 CV - CHI DIURNO AF_06/2015	SINAPI	CHI	0,12600000	0,44	0,05



CRP COSTA CONSTRUÇÕES

Carlos Roberto P. Costa
Proprietário / Engenheiro

90586	VIBRADOR DE IMERSÃO DIÂMETRO DE PONTEIRA 45MM, MOTOR ELÉTRICO TRIFÁSICO POTÊNCIA DE 2 CV - CHP DIURNO AF_06/2015	SINAPI	CHP	0,12000000	1,70	0,20
					TOTAL Serviço:	20,35
					VALOR:	479,16

3.2.1. 95241 - LASTRO DE CONCRETO MAGRO, APLICADO EM PISOS, LAJES SOBRE SOLO OU RADIERS, ESPESSURA DE 5 CM. AF_07/2016 (M2)						
Serviço		FONTE	UNID.	COEFICIENTE	PREÇO UNITÁRIO	TOTAL
94968	CONCRETO MAGRO PARA LASTRO. TRAÇO 1 4 5 4 5 (EM MASSA SECA DE CIMENTO/ ÁREA MÉDIA/ BRITA 1) - PREPARO MECÂNICO COM BETONEIRA 600 L AF_05/2021	SINAPI	M3	0,05650000	287,25	16,23
88309	PEDREIRO COM ENCARGOS COMPLEMENTARES	SINAPI	H	0,27180000	18,61	5,05
88316	SERVENTE COM ENCARGOS COMPLEMENTARES	SINAPI	H	0,07410000	14,78	1,09
					TOTAL Serviço:	22,37
					VALOR:	22,37

3.2.2. 96536 - FABRICAÇÃO, MONTAGEM E DESMONTAGEM DE FÔRMA PARA VIGA BALDRAME, EM MADEIRA SERRADA, E=25 MM, 4 UTILIZAÇÕES. AF_06/2017 (M2)						
Material		FONTE	UNID.	COEFICIENTE	PREÇO UNITÁRIO	TOTAL
00002692	DESMOLDANTE PROTETOR PARA FORMAS DE MADEIRA, DE BASE OLEOSA EMULSIONADA EM AGUA	SINAPI	L	0,01700000	6,35	0,10
00004491	PONTALETE *7,5 X 7,5* CM EM PINUS, MISTA OU EQUIVALENTE DA REGIAO - BRUTA	SINAPI	M	0,60500000	8,59	5,19
00005073	PREGO DE ACO POLIDO COM CABECA 17 X 24 (2 1/4 X 11)	SINAPI	KG	0,02800000	17,76	0,46
00040304	PREGO DE ACO POLIDO COM CABECA DUPLA 17 X 27 (2 1/2 X 11)	SINAPI	KG	0,03400000	21,51	0,73
00004517	SARRAFO *2,5 X 7,5* CM EM PINUS, MISTA OU EQUIVALENTE DA REGIAO - BRUTA	SINAPI	M	0,56700000	3,00	1,70
00006189	TABUA NAO APARELHADA *2,5 X 30* CM, EM MACARANDUBA, ANGELIM OU EQUIVALENTE DA REGIAO - BRUTA	SINAPI	M	1,00800000	19,61	19,76
					TOTAL Material:	27,94
Serviço		FONTE	UNID.	COEFICIENTE	PREÇO UNITÁRIO	TOTAL
88239	AJUDANTE DE CARPINTEIRO COM ENCARGOS COMPLEMENTARES	SINAPI	H	0,47100000	15,88	7,38
88262	CARPINTEIRO DE FORMAS COM ENCARGOS COMPLEMENTARES	SINAPI	H	1,14500000	18,42	21,09
91693	SERRA CIRCULAR DE BANCADA COM MOTOR ELÉTRICO POTÊNCIA DE 5HP, COM COIFA PARA DISCO 10" - CHI DIURNO AF_08/2015	SINAPI	CHI	0,01400000	18,36	0,25
91692	SERRA CIRCULAR DE BANCADA COM MOTOR ELÉTRICO POTÊNCIA DE 5HP, COM COIFA PARA DISCO 10" - CHP DIURNO AF_08/2015	SINAPI	CHP	0,01700000	20,82	0,35
					TOTAL Serviço:	29,07
					VALOR:	57,01

3.2.3. 92917 - ARMAÇÃO DE ESTRUTURAS DE CONCRETO ARMADO, EXCETO VIGAS, PILARES, LAJES E FUNDAÇÕES, UTILIZANDO AÇO CA-50 DE 8,0 MM - MONTAGEM. AF_12/2015 (KG)						
Material		FONTE	UNID.	COEFICIENTE	PREÇO UNITÁRIO	TOTAL
00043132	ARAME RECOZIDO 16 BWG, D = 1,65 MM (0,016 KG/M) OU 18 BWG, D = 1,25 MM (0,01 KG/M)	SINAPI	KG	0,02500000	19,43	0,48
00039017	ESPACADOR / DISTANCIADOR CIRCULAR COM ENTRADA LATERAL, EM PLASTICO, PARA VERGALHAO *4,2 A 12,5* MM, COBRIMENTO 20 MM	SINAPI	UN	0,74300000	0,21	0,15
					TOTAL Material:	0,63
Serviço		FONTE	UNID.	COEFICIENTE	PREÇO UNITÁRIO	TOTAL
88238	AJUDANTE DE ARMADOR COM ENCARGOS COMPLEMENTARES	SINAPI	H	0,01820000	14,59	0,23
88245	ARMADOR COM ENCARGOS COMPLEMENTARES	SINAPI	H	0,09930000	18,52	1,83
32793	CORTE E DOBRA DE AÇO CA-50, DIÂMETRO DE 8,0 MM, UTILIZADO EM ESTRUTURAS DIVERSAS, EXCETO LAJES. AF_12/2015	SINAPI	KG	1,00000000	13,74	13,74
					TOTAL Serviço:	15,80
					VALOR:	16,43

3.2.4. 92915 - ARMAÇÃO DE ESTRUTURAS DE CONCRETO ARMADO, EXCETO VIGAS, PILARES, LAJES E FUNDAÇÕES, UTILIZANDO AÇO CA-60 DE 5,0 MM - MONTAGEM. AF_12/2015 (KG)						
Material		FONTE	UNID.	COEFICIENTE	PREÇO UNITÁRIO	TOTAL
00043132	ARAME RECOZIDO 16 BWG, D = 1,65 MM (0,016 KG/M) OU 18 BWG, D = 1,25 MM (0,01 KG/M)	SINAPI	KG	0,02500000	19,43	0,48
00039017	ESPACADOR / DISTANCIADOR CIRCULAR COM ENTRADA LATERAL, EM PLASTICO, PARA VERGALHAO *4,2 A 12,5* MM, COBRIMENTO 20 MM	SINAPI	UN	1,19000000	0,21	0,24
					TOTAL Material:	0,72
Serviço		FONTE	UNID.	COEFICIENTE	PREÇO UNITÁRIO	TOTAL
88238	AJUDANTE DE ARMADOR COM ENCARGOS COMPLEMENTARES	SINAPI	H	0,02850000	14,59	0,41
88245	ARMADOR COM ENCARGOS COMPLEMENTARES	SINAPI	H	0,17430000	18,52	3,22
92791	CORTE E DOBRA DE AÇO CA-60, DIÂMETRO DE 5,0 MM, UTILIZADO EM ESTRUTURAS DIVERSAS, EXCETO LAJES. AF_12/2015	SINAPI	KG	1,00000000	12,99	12,99
					TOTAL Serviço:	16,62
					VALOR:	17,34

3.2.5. 96557 - CONCRETAGEM DE BLOCOS DE COROAMENTO E VIGAS BALDRAMES, FCK 30 MPA, COM USO DE BOMBA ? LANÇAMENTO, ADENSAMENTO E ACABAMENTO. AF_06/2017 (M3)						
Material		FONTE	UNID.	COEFICIENTE	PREÇO UNITÁRIO	TOTAL



CRP COSTA CONSTRUÇÕES

Carlos Roberto P. Costa
Proprietário / Engenheiro
CREA 9111-D

00001525	CONCRETO USINADO BOMBEAVEL, CLASSE DE RESISTENCIA C30, COM BRITA 0 E 1, SLUMP = 100 +/- 20 MM, INCLUI SERVICO DE BOMBEAMENTO (NBR 8953)	SINAPI	M3	1,15000000	398,97	458,81
TOTAL Material:						458,81
Serviço	FORTE	UNID	COEFICIENTE	PREÇO UNITÁRIO	TOTAL	
88309	PEDREIRO COM ENCARGOS COMPLEMENTARES	SINAPI	H	0,36300000	18,61	6,75
88316	SERVENTE COM ENCARGOS COMPLEMENTARES	SINAPI	H	0,54400000	14,78	8,04
90587	VIBRADOR DE IMERSÃO DIÂMETRO DE PONTEIRA 45MM, MOTOR ELÉTRICO TRIFÁSICO POTÊNCIA DE 2 CV - CHI DIURNO AF_06/2015	SINAPI	CHI	0,09300000	0,44	0,04
90586	VIBRADOR DE IMERSÃO DIÂMETRO DE PONTEIRA 45MM, MOTOR ELÉTRICO TRIFÁSICO POTÊNCIA DE 2 CV - CHP DIURNO AF_06/2015	SINAPI	CHP	0,08800000	1,70	0,14
TOTAL Serviço:						14,97
VALOR:						473,78

4.1.1. 92431 - MONTAGEM E DESMONTAGEM DE FÔRMA DE PILARES RETANGULARES E ESTRUTURAS SIMILARES, PÉ-DIREITO SIMPLES, EM CHAPA DE MADEIRA COMPENSADA PLASTIFICADA, 10 UTILIZAÇÕES. AF_09/2020 (M2)

Equipamento	FORTE	UNID	COEFICIENTE	PREÇO UNITÁRIO	TOTAL	
00040271	LOCACAO DE APRUMADOR METALICO DE PILAR, COM ALTURA E ANGULO REGULAVEIS, EXTENSAO DE *1,50* A *2,80* M	SINAPI	MES	0,19600000	3,60	0,76
00040287	LOCACAO DE BARRA DE ANCORAGEM DE 0,80 A 1,20 M DE EXTENSAO, COM ROSCA DE 5/8", INCLUINDO PORCA E FLANGE	SINAPI	MES	0,78500000	1,50	1,17
00040275	LOCACAO DE VIGA SANDUICHE METALICA VAZADA PARA TRAVAMENTO DE PILARES, ALTURA DE *8* CM, LARGURA DE *6* CM E EXTENSAO DE 2 M	SINAPI	MES	0,39300000	6,00	2,35
TOTAL Equipamento:						4,28
Material	FORTE	UNID	COEFICIENTE	PREÇO UNITÁRIO	TOTAL	
00002692	DESMOLDANTE PROTETOR PARA FORMAS DE MADEIRA, DE BASE OLEOSA EMULSIONADA EM AGUA	SINAPI	L	0,00400000	6,35	0,02
00040304	PREGO DE ACO POLIDO COM CABECA DUPLA 17 X 27 (2 1/2 X 11)	SINAPI	KG	0,01900000	21,51	0,40
TOTAL Material:						0,42
Serviço	FORTE	UNID	COEFICIENTE	PREÇO UNITÁRIO	TOTAL	
88239	AJUDANTE DE CARPINTEIRO COM ENCARGOS COMPLEMENTARES	SINAPI	H	0,12100000	15,88	1,89
88262	CARPINTEIRO DE FORMAS COM ENCARGOS COMPLEMENTARES	SINAPI	H	0,66100000	18,42	12,17
92264	FABRICAÇÃO DE FÔRMA PARA PILARES E ESTRUTURAS SIMILARES, EM CHAPA DE MADEIRA COMPENSADA PLASTIFICADA, E = 18 MM AF_09/2020	SINAPI	M2	0,10500000	162,46	17,05
TOTAL Serviço:						31,11
VALOR:						35,81

4.1.2. 92720 - CONCRETAGEM DE PILARES, FCK = 25 MPA, COM USO DE BOMBA EM EDIFICAÇÃO COM SEÇÃO MÉDIA DE PILARES MENOR OU IGUAL A 0,25 M² - LANÇAMENTO, ADENSAMENTO E ACABAMENTO. AF_12/2015 (M3)

Material	FORTE	UNID	COEFICIENTE	PREÇO UNITÁRIO	TOTAL	
00001527	CONCRETO USINADO BOMBEAVEL, CLASSE DE RESISTENCIA C25, COM BRITA 0 E 1, SLUMP = 100 +/- 20 MM, INCLUI SERVICO DE BOMBEAMENTO (NBR 8953)	SINAPI	M3	1,10300000	387,07	426,93
TOTAL Material:						426,93
Serviço	FORTE	UNID	COEFICIENTE	PREÇO UNITÁRIO	TOTAL	
88262	CARPINTEIRO DE FORMAS COM ENCARGOS COMPLEMENTARES	SINAPI	H	0,19900000	18,42	3,65
88309	PEDREIRO COM ENCARGOS COMPLEMENTARES	SINAPI	H	0,19900000	18,61	3,70
88316	SERVENTE COM ENCARGOS COMPLEMENTARES	SINAPI	H	1,19200000	14,78	17,61
90587	VIBRADOR DE IMERSÃO DIÂMETRO DE PONTEIRA 45MM, MOTOR ELÉTRICO TRIFÁSICO POTÊNCIA DE 2 CV - CHI DIURNO AF_06/2015	SINAPI	CHI	0,13100000	0,44	0,05
90586	VIBRADOR DE IMERSÃO DIÂMETRO DE PONTEIRA 45MM, MOTOR ELÉTRICO TRIFÁSICO POTÊNCIA DE 2 CV - CHP DIURNO AF_06/2015	SINAPI	CHP	0,06800000	1,70	0,11
TOTAL Serviço:						25,13
VALOR:						452,06

4.2.1. 100773. - ESTRUTURA METALICA PARA COLUNAS E TRAVAMENTOS (KG)

Material	FORTE	UNID	COEFICIENTE	PREÇO UNITÁRIO	TOTAL	
100773	ESTRUTURA METALICA PARA COLUNAS E TRAVAMENTOS	Composições	KG	1,00000000	16,06	16,06
TOTAL Material:						16,06
VALOR:						16,06

4.2.2. C1600 - LANTERNIM SIMPLES VÃO DE 20m (M2)

Material	FORTE	UNID	COEFICIENTE	PREÇO UNITÁRIO	TOTAL	
10824	COMPONENTES ESTRUTURAIS DE ACO	SEINFRA	KG	2,10000000	7,3900	15,5190
TOTAL Material:						15,5190
Mão de Obra	FORTE	UNID	COEFICIENTE	PREÇO UNITÁRIO	TOTAL	
10037	AJUDANTE	SEINFRA	H	0,29000000	16,7700	4,8633
11530	MONTADOR	SEINFRA	H	0,33000000	20,7700	6,8541
TOTAL Mão de Obra:						11,7174
VALOR:						27,24



CRP COSTA CONSTRUÇÕES

Carlos Roberto P. Costa
Proprietário / Engenheiro
CREA 9111-D

5.1. 94213 - TELHAMENTO COM TELHA DE AÇO/ALUMÍNIO E = 0,5 MM, COM ATÉ 2 ÁGUAS, INCLUSO IÇAMENTO. AF_07/2019 (M2)

Material	FORNE	UNID	COEFICIENTE	PREÇO UNITÁRIO	TOTAL	
00011029	HASTE RETA PARA GANCHO DE FERRO GALVANIZADO, COM ROSCA 1/4" X 30 CM PARA FIXAÇÃO DE TELHA METÁLICA, INCLUI PORCA E ARRUELAS DE VEDAÇÃO	SINAPI	CJ	4,15000000	1,69	7,01
00007243	TELHA TRAPEZOIDAL EM AÇO ZINCADO, SEM PINTURA, ALTURA DE APROXIMADAMENTE 40 MM, ESPESSURA DE 0,50 MM E LARGURA ÚTIL DE 980 MM	SINAPI	M2	1,16600000	61,65	71,88
TOTAL Material:					78,89	
Serviço	FORNE	UNID	COEFICIENTE	PREÇO UNITÁRIO	TOTAL	
93282	GUINCHO ELÉTRICO DE COLUNA, CAPACIDADE 400 KG, COM MOTO FREIO, MOTOR TRIFÁSICO DE 1,25 CV - CHI DIURNO AF_03/2016	SINAPI	CHI	0,00130000	16,72	0,02
93281	GUINCHO ELÉTRICO DE COLUNA, CAPACIDADE 400 KG, COM MOTO FREIO, MOTOR TRIFÁSICO DE 1,25 CV - CHP DIURNO AF_03/2016	SINAPI	CHP	0,00090000	17,59	0,01
88316	SERVENTE COM ENCARGOS COMPLEMENTARES	SINAPI	H	0,09700000	14,78	1,43
88323	TELHADISTA COM ENCARGOS COMPLEMENTARES	SINAPI	H	0,09100000	20,92	1,90
TOTAL Serviço:					3,36	
VALOR:					82,25	

5.2. 94213 - TELHAMENTO COM TELHA DE AÇO/ALUMÍNIO E = 0,5 MM, COM ATÉ 2 ÁGUAS, INCLUSO IÇAMENTO. AF_07/2019 (M2)


Material	FORNE	UNID	COEFICIENTE	PREÇO UNITÁRIO	TOTAL	
00011029	HASTE RETA PARA GANCHO DE FERRO GALVANIZADO, COM ROSCA 1/4" X 30 CM PARA FIXAÇÃO DE TELHA METÁLICA, INCLUI PORCA E ARRUELAS DE VEDAÇÃO	SINAPI	CJ	4,15000000	1,69	7,01
00007243	TELHA TRAPEZOIDAL EM AÇO ZINCADO, SEM PINTURA, ALTURA DE APROXIMADAMENTE 40 MM, ESPESSURA DE 0,50 MM E LARGURA ÚTIL DE 980 MM	SINAPI	M2	1,16600000	61,65	71,88
TOTAL Material:					78,89	
Serviço	FORNE	UNID	COEFICIENTE	PREÇO UNITÁRIO	TOTAL	
93282	GUINCHO ELÉTRICO DE COLUNA, CAPACIDADE 400 KG, COM MOTO FREIO, MOTOR TRIFÁSICO DE 1,25 CV - CHI DIURNO AF_03/2016	SINAPI	CHI	0,00130000	16,72	0,02
93281	GUINCHO ELÉTRICO DE COLUNA, CAPACIDADE 400 KG, COM MOTO FREIO, MOTOR TRIFÁSICO DE 1,25 CV - CHP DIURNO AF_03/2016	SINAPI	CHP	0,00090000	17,59	0,01
88316	SERVENTE COM ENCARGOS COMPLEMENTARES	SINAPI	H	0,09700000	14,78	1,43
88323	TELHADISTA COM ENCARGOS COMPLEMENTARES	SINAPI	H	0,09100000	20,92	1,90
TOTAL Serviço:					3,36	
VALOR:					82,25	

5.3. 94213 - TELHAMENTO COM TELHA DE AÇO/ALUMÍNIO E = 0,5 MM, COM ATÉ 2 ÁGUAS, INCLUSO IÇAMENTO. AF_07/2019 (M2)

Material	FORNE	UNID	COEFICIENTE	PREÇO UNITÁRIO	TOTAL	
00011029	HASTE RETA PARA GANCHO DE FERRO GALVANIZADO, COM ROSCA 1/4" X 30 CM PARA FIXAÇÃO DE TELHA METÁLICA, INCLUI PORCA E ARRUELAS DE VEDAÇÃO	SINAPI	CJ	4,15000000	1,69	7,01
00007243	TELHA TRAPEZOIDAL EM AÇO ZINCADO, SEM PINTURA, ALTURA DE APROXIMADAMENTE 40 MM, ESPESSURA DE 0,50 MM E LARGURA ÚTIL DE 980 MM	SINAPI	M2	1,16600000	61,65	71,88
TOTAL Material:					78,89	
Serviço	FORNE	UNID	COEFICIENTE	PREÇO UNITÁRIO	TOTAL	
93282	GUINCHO ELÉTRICO DE COLUNA, CAPACIDADE 400 KG, COM MOTO FREIO, MOTOR TRIFÁSICO DE 1,25 CV - CHI DIURNO AF_03/2016	SINAPI	CHI	0,00130000	16,72	0,02
93281	GUINCHO ELÉTRICO DE COLUNA, CAPACIDADE 400 KG, COM MOTO FREIO, MOTOR TRIFÁSICO DE 1,25 CV - CHP DIURNO AF_03/2016	SINAPI	CHP	0,00090000	17,59	0,01
88316	SERVENTE COM ENCARGOS COMPLEMENTARES	SINAPI	H	0,09700000	14,78	1,43
88323	TELHADISTA COM ENCARGOS COMPLEMENTARES	SINAPI	H	0,09100000	20,92	1,90
TOTAL Serviço:					3,36	
VALOR:					82,25	

5.4. 94213 - TELHAMENTO COM TELHA DE AÇO/ALUMÍNIO E = 0,5 MM, COM ATÉ 2 ÁGUAS, INCLUSO IÇAMENTO. AF_07/2019 (M2)

Material	FORNE	UNID	COEFICIENTE	PREÇO UNITÁRIO	TOTAL	
00011029	HASTE RETA PARA GANCHO DE FERRO GALVANIZADO, COM ROSCA 1/4" X 30 CM PARA FIXAÇÃO DE TELHA METÁLICA, INCLUI PORCA E ARRUELAS DE VEDAÇÃO	SINAPI	CJ	4,15000000	1,69	7,01
00007243	TELHA TRAPEZOIDAL EM AÇO ZINCADO, SEM PINTURA, ALTURA DE APROXIMADAMENTE 40 MM, ESPESSURA DE 0,50 MM E LARGURA ÚTIL DE 980 MM	SINAPI	M2	1,16600000	61,65	71,88
TOTAL Material:					78,89	
Serviço	FORNE	UNID	COEFICIENTE	PREÇO UNITÁRIO	TOTAL	
93282	GUINCHO ELÉTRICO DE COLUNA, CAPACIDADE 400 KG, COM MOTO FREIO, MOTOR TRIFÁSICO DE 1,25 CV - CHI DIURNO AF_03/2016	SINAPI	CHI	0,00130000	16,72	0,02
93281	GUINCHO ELÉTRICO DE COLUNA, CAPACIDADE 400 KG, COM MOTO FREIO, MOTOR TRIFÁSICO DE 1,25 CV - CHP DIURNO AF_03/2016	SINAPI	CHP	0,00090000	17,59	0,01



CRP COSTA CONSTRUÇÕES

Carlos Roberto P. Costa
Proprietário - Engenheiro
CREA 9111-D

88316	SERVENTE COM ENCARGOS COMPLEMENTARES	SINAPI	H	0,09700000	14,78	1,43
88323	TELHADISTA COM ENCARGOS COMPLEMENTARES	SINAPI	H	0,09100000	20,92	1,90
					TOTAL Serviço:	3,36
					VALOR:	82,25

5.5. 94449 - TELHAMENTO COM TELHA ONDULADA DE FIBRA DE VIDRO E = 0,6 MM, PARA TELhado COM INCLINAÇÃO MAIOR QUE 10°, COM ATÉ 2 AGUAS, INCLUSO IÇAMENTO. AF_07/2019 (M2)

Material	DESCRICAÇÃO	FORTE	UNID	COEFICIENTE	PREÇO UNITÁRIO	TOTAL
00001607	CONJUNTO ARRUELAS DE VEDAÇÃO 5/16" PARA TELHA FIBROCIMENTO (UMA ARRUELA METALICA E UMA ARRUELA PVC - CONICAS)	SINAPI	CJ	1,27000000	0,22	0,27
00004302	PARAFUSO ZINCADO ROSCA SOBERBA, CABECA SEXTAVADA, 5/16" X 250 MM, PARA FIXAÇÃO DE TELHA EM MADEIRA	SINAPI	UN	1,27000000	3,42	4,34
00007184	TELHA DE FIBRA DE VIDRO ONDULADA INCOLOR, E = 0,6 MM, DE 0,50 X 2,44 M	SINAPI	M2	1,27500000	31,15	39,71
					TOTAL Material:	44,32
Serviço	DESCRICAÇÃO	FORTE	UNID	COEFICIENTE	PREÇO UNITÁRIO	TOTAL
93282	GUINCHO ELÉTRICO DE COLUNA, CAPACIDADE 400 KG, COM MOTO FREIO, MOTOR TRIFÁSICO DE 1,25 CV - CHI DIURNO AF_03/2016	SINAPI	CHI	0,00890000	16,72	0,11
93281	GUINCHO ELÉTRICO DE COLUNA, CAPACIDADE 400 KG, COM MOTO FREIO, MOTOR TRIFÁSICO DE 1,25 CV - CHP DIURNO AF_03/2016	SINAPI	CHP	0,00500000	17,59	0,08
88316	SERVENTE COM ENCARGOS COMPLEMENTARES	SINAPI	H	0,15000000	14,78	2,21
88323	TELHADISTA COM ENCARGOS COMPLEMENTARES	SINAPI	H	0,11500000	20,92	2,40
					TOTAL Serviço:	4,80
					VALOR:	49,12

6.1. 98557 - IMPERMEABILIZAÇÃO DE SUPERFÍCIE COM EMULSÃO ASFÁLTICA, 2 DEMÃOS AF_06/2018 (M2)

Material	DESCRICAÇÃO	FORTE	UNID	COEFICIENTE	PREÇO UNITÁRIO	TOTAL
00000626	MANTA LIQUIDA DE BASE ASFÁLTICA MODIFICADA COM A ADIÇÃO DE ELASTOMEROS DILUIDOS EM SOLVENTE ORGÂNICO, APLICAÇÃO A FRIO (MEMBRANA IMPERMEABILIZANTE ASFÁLTICA)	SINAPI	KG	1,50000000	13,11	19,66
					TOTAL Material:	19,66
Serviço	DESCRICAÇÃO	FORTE	UNID	COEFICIENTE	PREÇO UNITÁRIO	TOTAL
88243	AJUDANTE ESPECIALIZADO COM ENCARGOS COMPLEMENTARES	SINAPI	H	0,08500000	17,46	1,46
88270	IMPERMEABILIZADOR COM ENCARGOS COMPLEMENTARES	SINAPI	H	0,42200000	18,61	7,85
					TOTAL Serviço:	9,33
					VALOR:	28,99

7.1. C2040 - PINTURA C/ PRIMER EPOXI EM ESTRUTURA DE AÇO CARBONO 25 MICRA C/REVÓLVER (M2)


Material	DESCRICAÇÃO	FORTE	UNID	COEFICIENTE	PREÇO UNITÁRIO	TOTAL
I1346	LIXA PARA FERRO	SEINFRA	UN	0,27500000	1,6900	0,4648
I1735	PRIMER A BASE DE EPOXI	SEINFRA	L	0,13200000	53,0300	7,0000
I1890	SOLVENTE P/TINTA EPOXI E BORRACHA CLORADA	SEINFRA	L	0,03300000	39,9100	1,3170
					TOTAL Material:	8,7818
Mão de Obra	DESCRICAÇÃO	FORTE	UNID	COEFICIENTE	PREÇO UNITÁRIO	TOTAL
I0045	AJUDANTE DE PINTOR	SEINFRA	H	0,04000000	16,7700	0,6708
I2395	PINTOR	SEINFRA	H	0,08000000	20,7700	1,6616
					TOTAL Mão de Obra:	2,3324
					VALOR:	11,11

7.2. C2040 - PINTURA C/ PRIMER EPOXI EM ESTRUTURA DE AÇO CARBONO 25 MICRA C/REVÓLVER (M2)

Material	DESCRICAÇÃO	FORTE	UNID	COEFICIENTE	PREÇO UNITÁRIO	TOTAL
I1346	LIXA PARA FERRO	SEINFRA	UN	0,27500000	1,6900	0,4648
I1735	PRIMER A BASE DE EPOXI	SEINFRA	L	0,13200000	53,0300	7,0000
I1890	SOLVENTE P/TINTA EPOXI E BORRACHA CLORADA	SEINFRA	L	0,03300000	39,9100	1,3170
					TOTAL Material:	8,7818
Mão de Obra	DESCRICAÇÃO	FORTE	UNID	COEFICIENTE	PREÇO UNITÁRIO	TOTAL
I0045	AJUDANTE DE PINTOR	SEINFRA	H	0,04000000	16,7700	0,6708
I2395	PINTOR	SEINFRA	H	0,08000000	20,7700	1,6616
					TOTAL Mão de Obra:	2,3324
					VALOR:	11,11

7.3. 100742 - PINTURA COM TINTA ALQUÍDICA DE ACABAMENTO (ESMALTE SINTÉTICO ACETINADO) APLICADA A ROLO OU PINCEL SOBRE SUPERFÍCIES METÁLICAS (EXCETO PERFIL) EXECUTADO EM OBRA (POR DEMÃO), AF_01/2020 (M2)

Material	DESCRICAÇÃO	FORTE	UNID	COEFICIENTE	PREÇO UNITÁRIO	TOTAL
00005318	SOLVENTE DILUENTE A BASE DE AGUARRAS	SINAPI	L	0,01270000	13,60	0,17
00007311	TINTA ESMALTE SINTÉTICO PREMIUM ACETINADO	SINAPI	L	0,12740000	27,11	3,45
					TOTAL Material:	3,62
Serviço	DESCRICAÇÃO	FORTE	UNID	COEFICIENTE	PREÇO UNITÁRIO	TOTAL



CRP COSTA CONSTRUÇÕES

Carlos Roberto P. Costa
Proprietário - Engenheiro
CRFA 9111-D

88310	PINTOR COM ENCARGOS COMPLEMENTARES	SINAPI	H	0,67790000	19,62	13,30
					TOTAL Serviço:	13,30
					VALOR:	16,92

7.4. 100722 - PINTURA COM TINTA ALQUÍDICA DE FUNDO (TIPO ZARCÃO) APLICADA A ROLO OU PINCEL SOBRE SUPERFÍCIES METÁLICAS (EXCETO PERFIL) EXECUTADO EM OBRA (POR DEMÃO). AF_01/2020 (M2)

Material	FORTE	UNID	COEFICIENTE	PREÇO UNITÁRIO	TOTAL	
00007307	FUNDO ANTICORROSIVO PARA METAIS FERROSOS (ZARCÃO)	SINAPI	L	0,10980000	28,31	3,10
00005318	SOLVENTE DILUENTE A BASE DE AGUARRAS	SINAPI	L	0,01100000	13,60	0,14
TOTAL Material:					3,24	

Serviço	FORTE	UNID	COEFICIENTE	PREÇO UNITÁRIO	TOTAL	
88310	PINTOR COM ENCARGOS COMPLEMENTARES	SINAPI	H	0,67790000	19,62	13,30
TOTAL Serviço:					13,30	
VALOR:					16,54	

8.1.1. 101883 - QUADRO DE DISTRIBUIÇÃO DE ENERGIA EM CHAPA DE AÇO GALVANIZADO, DE EMBUTIR, COM BARRAMENTO TRIFÁSICO, PARA 18 DISJUNTORES DIN 100A - FORNECIMENTO E INSTALAÇÃO. AF_10/2020 (UN)

Material	FORTE	UNID	COEFICIENTE	PREÇO UNITÁRIO	TOTAL	
00013395	QUADRO DE DISTRIBUICAO COM BARRAMENTO TRIFASICO, DE EMBUTIR, EM CHAPA DE AÇO GALVANIZADO, PARA 18 DISJUNTORES DIN 100 A, INCLUINDO BARRAMENTO	SINAPI	UN	1,00000000	618,85	618,85
TOTAL Material:					618,85	

Serviço	FORTE	UNID	COEFICIENTE	PREÇO UNITÁRIO	TOTAL	
87367	ARGAMASSA TRAÇO 1 1 6 (EM VOLUME DE CIMENTO, CAL E AREIA MÉDIA ÚMIDA) PARA EMBOÇO/MASSA ÚNICA/ASSENTAMENTO DE ALVENARIA DE VEDAÇÃO. PREPARO MANUAL. AF_08/2019	SINAPI	M3	0,01340000	481,08	6,44
88247	AUXILIAR DE ELETRICISTA COM ENCARGOS COMPLEMENTARES	SINAPI	H	0,53350000	14,82	7,90
88264	ELETRICISTA COM ENCARGOS COMPLEMENTARES	SINAPI	H	0,53350000	18,76	10,00
TOTAL Serviço:					24,34	
VALOR:					643,19	

8.1.2. C3579 - QUADRO DE MEDIÇÃO PADRÃO COELCE - PADRÃO POPULAR (UN)

Material	FORTE	UNID	COEFICIENTE	PREÇO UNITÁRIO	TOTAL	
16129	QUADRO MEDIÇÃO PADRÃO COELCE (PADRÃO MUTIRÃO)	SEINFRA	UN	1,00000000	49,3900	49,3900
TOTAL Material:					49,3900	

Mão de Obra	FORTE	UNID	COEFICIENTE	PREÇO UNITÁRIO	TOTAL	
10042	AJUDANTE DE ELETRICISTA	SEINFRA	H	1,00000000	16,7700	16,7700
12312	ELETRICISTA	SEINFRA	H	1,00000000	20,7700	20,7700
TOTAL Mão de Obra:					37,5400	
VALOR:					86,93	

8.1.3. 93653 - DISJUNTOR MONOPOLAR TIPO DIN, CORRENTE NOMINAL DE 10A - FORNECIMENTO E INSTALAÇÃO. AF_10/2020 (UN)

Material	FORTE	UNID	COEFICIENTE	PREÇO UNITÁRIO	TOTAL	
00034653	DISJUNTOR TIPO DIN/IEC, MONOPOLAR DE 6 ATE 32A	SINAPI	UN	1,00000000	8,10	8,10
00001570	TERMINAL A COMPRESSAO EM COBRE ESTANHADO PARA CABO 2,5 MM2, 1 FURO E 1 COMPRESSAO, PARA PARAFUSO DE FIXACAO M5	SINAPI	UN	1,00000000	0,99	0,99
TOTAL Material:					9,09	

Serviço	FORTE	UNID	COEFICIENTE	PREÇO UNITÁRIO	TOTAL	
88247	AUXILIAR DE ELETRICISTA COM ENCARGOS COMPLEMENTARES	SINAPI	H	0,03520000	14,82	0,52
88264	ELETRICISTA COM ENCARGOS COMPLEMENTARES	SINAPI	H	0,03520000	18,76	0,66
TOTAL Serviço:					1,18	
VALOR:					10,27	

8.1.4. 93655 - DISJUNTOR MONOPOLAR TIPO DIN, CORRENTE NOMINAL DE 20A - FORNECIMENTO E INSTALAÇÃO. AF_10/2020 (UN)

Material	FORTE	UNID	COEFICIENTE	PREÇO UNITÁRIO	TOTAL	
00034653	DISJUNTOR TIPO DIN/IEC, MONOPOLAR DE 6 ATE 32A	SINAPI	UN	1,00000000	8,10	8,10
00001571	TERMINAL A COMPRESSAO EM COBRE ESTANHADO PARA CABO 4 MM2, 1 FURO E 1 COMPRESSAO, PARA PARAFUSO DE FIXACAO M5	SINAPI	UN	1,00000000	1,29	1,29
TOTAL Material:					9,39	

Serviço	FORTE	UNID	COEFICIENTE	PREÇO UNITÁRIO	TOTAL	
88247	AUXILIAR DE ELETRICISTA COM ENCARGOS COMPLEMENTARES	SINAPI	H	0,06630000	14,82	0,98
88264	ELETRICISTA COM ENCARGOS COMPLEMENTARES	SINAPI	H	0,06630000	18,76	1,24
TOTAL Serviço:					2,22	
VALOR:					11,61	

8.1.5. 93672 - DISJUNTOR TRIPOLAR TIPO DIN, CORRENTE NOMINAL DE 40A - FORNECIMENTO E INSTALAÇÃO. AF_10/2020 (UN)

Material	FORTE	UNID	COEFICIENTE	PREÇO UNITÁRIO	TOTAL	
00034703	DISJUNTOR TIPO DIN/IEC, TRIPOLAR DE 10 ATE 50A	SINAPI	UN	1,00000000	56,93	56,93



CRP COSTA CONSTRUÇÕES

Carlos Roberto P. Costa
Proprietário / Engenheiro
CREA 9111-D

00001574	TERMINAL A COMPRESSAO EM COBRE ESTANHADO PARA CABO 10 MM2, 1 FURO E 1 COMPRESSAO, PARA PARAFUSO DE FIXACAO M6	SINAPI	UN	3,00000000	1,67	5,01
TOTAL Material:						61,94
Serviço		FORNTE	UNID	COEFICIENTE	PREÇO UNITÁRIO	TOTAL
88247	AUXILIAR DE ELETRICISTA COM ENCARGOS COMPLEMENTARES	SINAPI	H	0,40570000	14,82	6,01
88264	ELETRICISTA COM ENCARGOS COMPLEMENTARES	SINAPI	H	0,40570000	18,76	7,61
TOTAL Serviço:						13,62
VALOR:						75,56

8.1.6. C4530 - DISJUNTOR DIFERENCIAL DR-16A - 40A, 30mA (UN)

Material		FORNTE	UNID	COEFICIENTE	PREÇO UNITÁRIO	TOTAL
18365	DISJUNTOR DIFERENCIAL DR-16A - 40A, 30mA	SEINFRA	UN	1,00000000	114,9500	114,9500
TOTAL Material:						114,9500
Mão de Obra		FORNTE	UNID	COEFICIENTE	PREÇO UNITÁRIO	TOTAL
10037	AJUDANTE	SEINFRA	H	0,60000000	16,7700	10,0620
12312	ELETRICISTA	SEINFRA	H	0,60000000	20,7700	12,4620
TOTAL Mão de Obra:						22,5240
VALOR:						137,47

8.1.7. C4562 - DISPOSITIVO DE PROTEÇÃO CONTRA SURTOS DE TENSÃO - DPS's - 40 KA/440V (UN)

Material		FORNTE	UNID	COEFICIENTE	PREÇO UNITÁRIO	TOTAL
18442	DISPOSITIVO DE PROTEÇÃO CONTRA SURTOS DE TENSÃO - DPS's - 40 KA/440V - FORNECIMENTO E INSTALAÇÃO	SEINFRA	UN	1,00000000	119,1000	119,1000
TOTAL Material:						119,1000
VALOR:						119,10

8.2.1. 95746 - ELETRODUTO DE AÇO GALVANIZADO, CLASSE LEVE, DN 25 MM (1 1/2"), APARENTE, INSTALADO EM TETO - FORNECIMENTO E INSTALAÇÃO. AF_11/2016_P (M)

Material		FORNTE	UNID	COEFICIENTE	PREÇO UNITÁRIO	TOTAL
00021136	EM PROCESSO DESATIVACAO! ELETRODUTO EM AÇO GALVANIZADO ELETROLITICO, LEVE, DIAMETRO 1". PAREDE DE 0,90 MM	SINAPI	M	1,05000000	12,70	13,33
TOTAL Material:						13,33
Serviço		FORNTE	UNID	COEFICIENTE	PREÇO UNITÁRIO	TOTAL
88247	AUXILIAR DE ELETRICISTA COM ENCARGOS COMPLEMENTARES	SINAPI	H	0,10440000	14,82	1,54
88264	ELETRICISTA COM ENCARGOS COMPLEMENTARES	SINAPI	H	0,10440000	18,76	1,95
91170	FIXAÇÃO DE TUBOS HORIZONTAIS DE PVC, CPVC OU COBRE DIÂMETROS MENORES OU IGUAIS A 40 MM OU ELETROCALHAS ATÉ 150MM DE LARGURA, COM ABRAÇADEIRA METÁLICA RÍGIDA TIPO D 1/2", FIXADA EM PERFILADO EM LAJE AF_05/2015	SINAPI	M	1,00000000	1,96	1,96
95754	LUVA DE EMENDA PARA ELETRODUTO, AÇO GALVANIZADO, DN 25 MM (1"), APARENTE, INSTALADA EM TETO - FORNECIMENTO E INSTALAÇÃO AF_11/2016_P	SINAPI	UN	0,33330000	6,64	2,21
TOTAL Serviço:						7,66
VALOR:						20,99

8.2.2. 95748 - ELETRODUTO DE AÇO GALVANIZADO, CLASSE SEMI PESADO, DN 40 MM (1 1/2"), APARENTE, INSTALADO EM TETO - FORNECIMENTO E INSTALAÇÃO. AF_11/2016_P (M)

Material		FORNTE	UNID	COEFICIENTE	PREÇO UNITÁRIO	TOTAL
0021130	EM PROCESSO DESATIVACAO! ELETRODUTO EM AÇO GALVANIZADO ELETROLITICO SEMI PESADO, DIAMETRO 1 1/2". PAREDE DE 1,20 MM	SINAPI	M	1,05000000	24,82	26,06
TOTAL Material:						26,06
Serviço		FORNTE	UNID	COEFICIENTE	PREÇO UNITÁRIO	TOTAL
88247	AUXILIAR DE ELETRICISTA COM ENCARGOS COMPLEMENTARES	SINAPI	H	0,17010000	14,82	2,52
88264	ELETRICISTA COM ENCARGOS COMPLEMENTARES	SINAPI	H	0,17010000	18,76	3,19
91170	FIXAÇÃO DE TUBOS HORIZONTAIS DE PVC, CPVC OU COBRE DIÂMETROS MENORES OU IGUAIS A 40 MM OU ELETROCALHAS ATÉ 150MM DE LARGURA, COM ABRAÇADEIRA METÁLICA RÍGIDA TIPO D 1/2", FIXADA EM PERFILADO EM LAJE AF_05/2015	SINAPI	M	1,00000000	1,96	1,96
95756	LUVA DE EMENDA PARA ELETRODUTO, AÇO GALVANIZADO, DN 40 MM (1 1/2"), APARENTE, INSTALADA EM TETO - FORNECIMENTO E INSTALAÇÃO AF_11/2016_P	SINAPI	UN	0,33330000	12,93	4,30
TOTAL Serviço:						11,97
VALOR:						38,03

8.2.3. 95795 - CONDULETE DE ALUMÍNIO, TIPO T, PARA ELETRODUTO DE AÇO GALVANIZADO DN 20 MM (3/4"), APARENTE - FORNECIMENTO E INSTALAÇÃO. AF_11/2016_P (UN)

Material		FORNTE	UNID	COEFICIENTE	PREÇO UNITÁRIO	TOTAL
00011950	BUCHA DE NYLON SEM ABA S6, COM PARAFUSO DE 4,20 X 40 MM EM AÇO ZINCADO COM ROSCA SOBERBA, CABECA CHATA E FENDA PHILLIPS	SINAPI	UN	2,00000000	0,31	0,62
00002574	CONDULETE DE ALUMINIO TIPO T, PARA ELETRODUTO ROSCAVEL DE 3/4", COM TAMPA CEGA	SINAPI	UN	1,00000000	8,25	8,25
TOTAL Material:						8,87
Serviço		FORNTE	UNID	COEFICIENTE	PREÇO UNITÁRIO	TOTAL

COMISSÃO DE LICITAÇÃO
2500
Etc

CRP COSTA CONSTRUÇÕES

Carlos Roberto P Costa
Proprietário / Engenheiro
CREA 9111-D

(Handwritten signatures and marks)

88247	AUXILIAR DE ELETRICISTA COM ENCARGOS COMPLEMENTARES	SINAPI	H	0.43680000	14,82	6,47
88264	ELETRICISTA COM ENCARGOS COMPLEMENTARES	SINAPI	H	0.43680000	18,76	8,19
					TOTAL Serviço:	14,66
					VALOR:	23,53

8.2.4. 95787 - CONDULETE DE ALUMÍNIO, TIPO LR, PARA ELETRODUTO DE AÇO GALVANIZADO DN 20 MM (3/4"), APARENTE - FORNECIMENTO E INSTALAÇÃO. AF_11/2016_P (UN)

Material		FORTE	UNID	COEFICIENTE	PREÇO UNITÁRIO	TOTAL
00011950	BUCHA DE NYLON SEM ABA S6, COM PARAFUSO DE 4,20 X 40 MM EM AÇO ZINCADO COM ROSCA SOBERBA, CABECA CHATA E FENDA PHILLIPS	SINAPI	UN	2,00000000	0,31	0,62
00002593	CONDULETE DE ALUMINIO TIPO LR, PARA ELETRODUTO ROSCAVEL DE 3/4". COM TAMPA CEGA	SINAPI	UN	1,00000000	7,15	7,15
					TOTAL Material:	7,77
Serviço		FORTE	UNID	COEFICIENTE	PREÇO UNITÁRIO	TOTAL
88247	AUXILIAR DE ELETRICISTA COM ENCARGOS COMPLEMENTARES	SINAPI	H	0,37690000	14,82	5,58
88264	ELETRICISTA COM ENCARGOS COMPLEMENTARES	SINAPI	H	0,37690000	18,76	7,07
					TOTAL Serviço:	12,65
					VALOR:	20,42

8.2.5. 95795 - CONDULETE DE ALUMÍNIO, TIPO T, PARA ELETRODUTO DE AÇO GALVANIZADO DN 20 MM (3/4"), APARENTE - FORNECIMENTO E INSTALAÇÃO. AF_11/2016_P (UN)

Material		FORTE	UNID	COEFICIENTE	PREÇO UNITÁRIO	TOTAL
00011950	BUCHA DE NYLON SEM ABA S6, COM PARAFUSO DE 4,20 X 40 MM EM AÇO ZINCADO COM ROSCA SOBERBA, CABECA CHATA E FENDA PHILLIPS	SINAPI	UN	2,00000000	0,31	0,62
00002574	CONDULETE DE ALUMINIO TIPO T, PARA ELETRODUTO ROSCAVEL DE 3/4". COM TAMPA CEGA	SINAPI	UN	1,00000000	8,25	8,25
					TOTAL Material:	8,87
Serviço		FORTE	UNID	COEFICIENTE	PREÇO UNITÁRIO	TOTAL
88247	AUXILIAR DE ELETRICISTA COM ENCARGOS COMPLEMENTARES	SINAPI	H	0,43680000	14,82	6,47
88264	ELETRICISTA COM ENCARGOS COMPLEMENTARES	SINAPI	H	0,43680000	18,76	8,19
					TOTAL Serviço:	14,66
					VALOR:	23,53

8.2.6. 95801 - CONDULETE DE ALUMÍNIO, TIPO X, PARA ELETRODUTO DE AÇO GALVANIZADO DN 20 MM (3/4"), APARENTE - FORNECIMENTO E INSTALAÇÃO. AF_11/2016_P (UN)

Material		FORTE	UNID	COEFICIENTE	PREÇO UNITÁRIO	TOTAL
00011950	BUCHA DE NYLON SEM ABA S6, COM PARAFUSO DE 4,20 X 40 MM EM AÇO ZINCADO COM ROSCA SOBERBA, CABECA CHATA E FENDA PHILLIPS	SINAPI	UN	2,00000000	0,31	0,62
00002580	CONDULETE DE ALUMINIO TIPO X, PARA ELETRODUTO ROSCAVEL DE 3/4". COM TAMPA CEGA	SINAPI	UN	1,00000000	10,89	10,89
					TOTAL Material:	11,51
Serviço		FORTE	UNID	COEFICIENTE	PREÇO UNITÁRIO	TOTAL
88247	AUXILIAR DE ELETRICISTA COM ENCARGOS COMPLEMENTARES	SINAPI	H	0,49670000	14,82	7,36
88264	ELETRICISTA COM ENCARGOS COMPLEMENTARES	SINAPI	H	0,49670000	18,76	9,31
					TOTAL Serviço:	16,67
					VALOR:	28,18

8.2.7. C0466 - BRAÇADEIRA TIPO "D", METÁLICA ATE 1" (UN)

Material		FORTE	UNID	COEFICIENTE	PREÇO UNITÁRIO	TOTAL
10273	BRAÇADEIRA TIPO "D", METÁLICA DE 1"	SEINFRA	UN	1,00000000	1,0800	1,0800
					TOTAL Material:	1,0800
Mão de Obra		FORTE	UNID	COEFICIENTE	PREÇO UNITÁRIO	TOTAL
10042	AJUDANTE DE ELETRICISTA	SEINFRA	H	0,30000000	16,7700	5,0310
					TOTAL Mão de Obra:	5,0310
					VALOR:	6,11

8.2.8. C0466 - BRAÇADEIRA TIPO "D", METÁLICA ATE 1" (UN)

Material		FORTE	UNID	COEFICIENTE	PREÇO UNITÁRIO	TOTAL
10273	BRAÇADEIRA TIPO "D", METÁLICA DE 1"	SEINFRA	UN	1,00000000	1,0800	1,0800
					TOTAL Material:	1,0800
Mão de Obra		FORTE	UNID	COEFICIENTE	PREÇO UNITÁRIO	TOTAL
10042	AJUDANTE DE ELETRICISTA	SEINFRA	H	0,30000000	16,7700	5,0310
					TOTAL Mão de Obra:	5,0310
					VALOR:	6,11

8.2.9. C0467 - BRAÇADEIRA TIPO "D", METÁLICA ATE 2" (UN)

Material		FORTE	UNID	COEFICIENTE	PREÇO UNITÁRIO	TOTAL
10273	BRAÇADEIRA TIPO "D", METÁLICA DE 2"	SEINFRA	UN	1,00000000	2,0100	2,0100



CRP COSTA CONSTRUÇÕES

Carlos Roberto P. Costa
Proprietário / Engenheiro
CREA 9111-D

Mão de Obra	FONTE	UNID	COEFICIENTE	PREÇO UNITÁRIO	TOTAL	
10042	AJUDANTE DE ELETRICISTA	SEINFRA	H	0,30000000	16,7700	5,0310
TOTAL Mão de Obra:					5,0310	
VALOR:					7,04	

8.2.10. 92695 - LUVA, EM FERRO GALVANIZADO, CONEXÃO ROSQUEADA, DN 20 (3/4"), INSTALADO EM RAMAIS E SUB-RAMAIS DE GÁS - FORNECIMENTO E INSTALAÇÃO. AF_10/2020 (UN)

Material	FONTE	UNID	COEFICIENTE	PREÇO UNITÁRIO	TOTAL	
00003148	FITA VEDA ROSCA EM ROLOS DE 18 MM X 50 M (L X C)	SINAPI	UN	0,01100000	12,90	0,14
00007307	FUNDO ANTICORROSIVO PARA METAIS FERROSOS (ZARCAO)	SINAPI	L	0,00300000	28,31	0,08
00003909	LUVA DE FERRO GALVANIZADO, COM ROSCA BSP. DE 3/4"	SINAPI	UN	1,00000000	6,83	6,83
TOTAL Material:					7,05	

Serviço	FONTE	UNID	COEFICIENTE	PREÇO UNITÁRIO	TOTAL	
88248	AUXILIAR DE ENCANADOR OU BOMBEIRO HIDRÁULICO COM ENCARGOS COMPLEMENTARES	SINAPI	H	0,29700000	14,33	4,25
88267	ENCANADOR OU BOMBEIRO HIDRÁULICO COM ENCARGOS COMPLEMENTARES	SINAPI	H	0,29700000	18,13	5,38
TOTAL Serviço:					9,63	
VALOR:					16,68	

8.2.11. 92695 - LUVA, EM FERRO GALVANIZADO, CONEXÃO ROSQUEADA, DN 20 (3/4"), INSTALADO EM RAMAIS E SUB-RAMAIS DE GÁS - FORNECIMENTO E INSTALAÇÃO. AF_10/2020 (UN)

Material	FONTE	UNID	COEFICIENTE	PREÇO UNITÁRIO	TOTAL	
00003148	FITA VEDA ROSCA EM ROLOS DE 18 MM X 50 M (L X C)	SINAPI	UN	0,01100000	12,90	0,14
00007307	FUNDO ANTICORROSIVO PARA METAIS FERROSOS (ZARCAO)	SINAPI	L	0,00300000	28,31	0,08
00003909	LUVA DE FERRO GALVANIZADO, COM ROSCA BSP. DE 3/4"	SINAPI	UN	1,00000000	6,83	6,83
TOTAL Material:					7,05	

Serviço	FONTE	UNID	COEFICIENTE	PREÇO UNITÁRIO	TOTAL	
88248	AUXILIAR DE ENCANADOR OU BOMBEIRO HIDRÁULICO COM ENCARGOS COMPLEMENTARES	SINAPI	H	0,29700000	14,33	4,25
88267	ENCANADOR OU BOMBEIRO HIDRÁULICO COM ENCARGOS COMPLEMENTARES	SINAPI	H	0,29700000	18,13	5,38
TOTAL Serviço:					9,63	
VALOR:					16,68	

8.2.12. 92662 - LUVA, EM FERRO GALVANIZADO, CONEXÃO ROSQUEADA, DN 40 (1 1/2"), INSTALADO EM REDE DE ALIMENTAÇÃO PARA SPRINKLER - FORNECIMENTO E INSTALAÇÃO. AF_10/2020 (UN)

Material	FONTE	UNID	COEFICIENTE	PREÇO UNITÁRIO	TOTAL	
00003148	FITA VEDA ROSCA EM ROLOS DE 18 MM X 50 M (L X C)	SINAPI	UN	0,01900000	12,90	0,24
00007307	FUNDO ANTICORROSIVO PARA METAIS FERROSOS (ZARCAO)	SINAPI	L	0,00500000	28,31	0,14
00003939	LUVA DE FERRO GALVANIZADO, COM ROSCA BSP. DE 1 1/2"	SINAPI	UN	1,00000000	19,00	19,00
TOTAL Material:					19,38	

Serviço	FONTE	UNID	COEFICIENTE	PREÇO UNITÁRIO	TOTAL	
88248	AUXILIAR DE ENCANADOR OU BOMBEIRO HIDRÁULICO COM ENCARGOS COMPLEMENTARES	SINAPI	H	0,33700000	14,33	4,82
88267	ENCANADOR OU BOMBEIRO HIDRÁULICO COM ENCARGOS COMPLEMENTARES	SINAPI	H	0,33700000	18,13	6,10
TOTAL Serviço:					10,92	
VALOR:					30,30	

8.3.1. 91926 - CABO DE COBRE FLEXÍVEL ISOLADO, 2,5 MM², ANTI-CHAMA 450/750 V, PARA CIRCUITOS TERMINAIS - FORNECIMENTO E INSTALAÇÃO. AF_12/2015 (M)

Material	FONTE	UNID	COEFICIENTE	PREÇO UNITÁRIO	TOTAL	
00001014	CABO DE COBRE, FLEXÍVEL, CLASSE 4 OU 5, ISOLACAO EM PVC/A, ANTICHAMA BWF-B, 1 CONDUTOR, 450/750 V, SECAO NOMINAL 2,5 MM2	SINAPI	M	1,19000000	2,31	2,74
00021127	FITA ISOLANTE ADESIVA ANTICHAMA, USO ATE 750 V, EM ROLO DE 19 MM X 5 M	SINAPI	UN	0,00900000	5,43	0,04
TOTAL Material:					2,78	

Serviço	FONTE	UNID	COEFICIENTE	PREÇO UNITÁRIO	TOTAL	
88247	AUXILIAR DE ELETRICISTA COM ENCARGOS COMPLEMENTARES	SINAPI	H	0,03000000	14,82	0,44
88264	ELETRICISTA COM ENCARGOS COMPLEMENTARES	SINAPI	H	0,03000000	18,76	0,56
TOTAL Serviço:					1,00	
VALOR:					3,78	

8.3.2. 91928 - CABO DE COBRE FLEXÍVEL ISOLADO, 4 MM², ANTI-CHAMA 450/750 V, PARA CIRCUITOS TERMINAIS - FORNECIMENTO E INSTALAÇÃO. AF_12/2015 (M)

Material	FONTE	UNID	COEFICIENTE	PREÇO UNITÁRIO	TOTAL	
00000981	CABO DE COBRE, FLEXÍVEL, CLASSE 4 OU 5, ISOLACAO EM PVC/A, ANTICHAMA BWF-B, 1 CONDUTOR, 450/750 V, SECAO NOMINAL 4 MM2	SINAPI	M	1,19000000	4,13	4,91
00021127	FITA ISOLANTE ADESIVA ANTICHAMA, USO ATE 750 V, EM ROLO DE 19 MM X 5 M	SINAPI	UN	0,00900000	5,43	0,04
TOTAL Material:					4,95	

COMISSÃO DE LICITAÇÃO
2502
Fls

CRP COSTA CONSTRUÇÕES

Carlos Roberto P. Costa
Proprietário / Engenheiro
CREA 9111-D

[Handwritten signatures and marks]

Serviço	FORNecedor	UNID	COEFICIENTE	PREÇO UNITÁRIO	TOTAL
88247	AUXILIAR DE ELETRICISTA COM ENCARGOS COMPLEMENTARES	SINAPI	H	0,04000000	14,82
88264	ELETRICISTA COM ENCARGOS COMPLEMENTARES	SINAPI	H	0,04000000	18,76
TOTAL Serviço:					1,34
VALOR:					6,29

8.4.1. 91997 - TOMADA MÉDIA DE EMBUTIR (1 MÓDULO), 2P+T 20 A, INCLUINDO SUPORTE E PLACA - FORNECIMENTO E INSTALAÇÃO. AF_12/2015 (UN)

Serviço	FORNecedor	UNID	COEFICIENTE	PREÇO UNITÁRIO	TOTAL
91946	SUPORTE PARAFUSADO COM PLACA DE ENCAIXE 4" X 2" MÉDIO (1,30 M DO PISO) PARA PONTO ELÉTRICO - FORNECIMENTO E INSTALAÇÃO AF_12/2015	SINAPI	UN	1,00000000	7,13
91995	TOMADA MÉDIA DE EMBUTIR (1 MÓDULO), 2P+T 20 A, SEM SUPORTE E SEM PLACA - FORNECIMENTO E INSTALAÇÃO AF_12/2015	SINAPI	UN	1,00000000	21,22
TOTAL Serviço:					28,34
VALOR:					28,35

8.4.2. C2049 - PROJETO C/ LÂMPADA HALÓGENA DUPLO ENVELOPE DE 500W (UN)

Material	FORNecedor	UNID	COEFICIENTE	PREÇO UNITÁRIO	TOTAL
11470	LÂMPADA HALOGENA, DUPLO ENVELOPE DE 500W	SEINFRA	UN	1,00000000	36,3700
19484	PROJETO EXTERNO COM ÂNGULO ELEV REGULÁVEL P/LÂMPADA DE 500W ATÉ 1 000W	SEINFRA	UN	1,00000000	112,5400
TOTAL Material:					148,9100
Mão de Obra	FORNecedor	UNID	COEFICIENTE	PREÇO UNITÁRIO	TOTAL
10042	AJUDANTE DE ELETRICISTA	SEINFRA	H	1,25000000	16,7700
12312	ELETRICISTA	SEINFRA	H	1,25000000	20,7700
TOTAL Mão de Obra:					48,9250
VALOR:					195,84

9.1. 96985 - HASTE DE ATERRAMENTO 5/8 PARA SPDA - FORNECIMENTO E INSTALAÇÃO. AF_12/2017 (UN)

Material	FORNecedor	UNID	COEFICIENTE	PREÇO UNITÁRIO	TOTAL
00003379	EM PROCESSO DE DESATIVACAO! HASTE DE ATERRAMENTO EM ACO COM 3,00 M DE COMPRIMENTO E DN = 5/8". REVESTIDA COM BAIXA CAMADA DE COBRE. SEM CONECTOR	SINAPI	UN	1,00000000	51,15
TOTAL Material:					51,15
Serviço	FORNecedor	UNID	COEFICIENTE	PREÇO UNITÁRIO	TOTAL
88247	AUXILIAR DE ELETRICISTA COM ENCARGOS COMPLEMENTARES	SINAPI	H	0,25310000	14,82
88264	ELETRICISTA COM ENCARGOS COMPLEMENTARES	SINAPI	H	0,25310000	18,76
TOTAL Serviço:					8,49
VALOR:					59,64

9.2. C4853 - CAIXA DE EQUIPOTENCIALIZAÇÃO DE TERRA (UN)

Material	FORNecedor	UNID	COEFICIENTE	PREÇO UNITÁRIO	TOTAL
19160	CAIXA DE EQUIPOTENCIALIZAÇÃO 40X40X15, COM BARRAMENTO PARA NEUTRO	SEINFRA	UN	1,00000000	385,0000
TOTAL Material:					385,0000
Mão de Obra	FORNecedor	UNID	COEFICIENTE	PREÇO UNITÁRIO	TOTAL
10042	AJUDANTE DE ELETRICISTA	SEINFRA	H	0,50000000	16,7700
12312	ELETRICISTA	SEINFRA	H	0,50000000	20,7700
TOTAL Mão de Obra:					18,7700
VALOR:					403,77

9.3. 96973 - CORDOALHA DE COBRE NU 35 MM², NÃO ENTERRADA, COM ISOLADOR - FORNECIMENTO E INSTALAÇÃO. AF_12/2017 (M)

Material	FORNecedor	UNID	COEFICIENTE	PREÇO UNITÁRIO	TOTAL
00000863	CABO DE COBRE NU 35 MM2 MEIO-DURO	SINAPI	M	1,05000000	27,74
TOTAL Material:					29,12
Serviço	FORNecedor	UNID	COEFICIENTE	PREÇO UNITÁRIO	TOTAL
88247	AUXILIAR DE ELETRICISTA COM ENCARGOS COMPLEMENTARES	SINAPI	H	0,25330000	14,82
88264	ELETRICISTA COM ENCARGOS COMPLEMENTARES	SINAPI	H	0,25330000	18,76
98463	SUPORTE ISOLADOR PARA CORDOALHA DE COBRE - FORNECIMENTO E INSTALAÇÃO AF_12/2017	SINAPI	UN	0,50000000	21,12
TOTAL Serviço:					19,08
VALOR:					48,18

9.4. 96974 - CORDOALHA DE COBRE NU 50 MM², NÃO ENTERRADA, COM ISOLADOR - FORNECIMENTO E INSTALAÇÃO. AF_12/2017 (M)

Material	FORNecedor	UNID	COEFICIENTE	PREÇO UNITÁRIO	TOTAL
00000867	CABO DE COBRE NU 50 MM2 MEIO-DURO	SINAPI	M	1,05000000	38,63
TOTAL Material:					40,56



CRP COSTA CONSTRUÇÕES

Carlos Roberto P. Costa
Proprietário / Engenheiro
CREA 9111-D

Serviço	FONTE	UNID	COEFICIENTE	PREÇO UNITÁRIO	TOTAL	
88247	AUXILIAR DE ELETRICISTA COM ENCARGOS COMPLEMENTARES	SINAPI	H	0,32510000	14,82	4,81
88264	ELETRICISTA COM ENCARGOS COMPLEMENTARES	SINAPI	H	0,32510000	18,76	6,09
98463	SUPORTE ISOLADOR PARA CORDOALHA DE COBRE - FORNECIMENTO E INSTALAÇÃO AF_12/2017	SINAPI	UN	0,50000000	21,12	10,56
TOTAL Serviço:					21,46	
VALOR:					62,02	

9.5. 93008 - ELETRODUTO RÍGIDO ROSCÁVEL, PVC, DN 50 MM (1 1/2") - FORNECIMENTO E INSTALAÇÃO. AF_12/2015 (M)

Material	FONTE	UNID	COEFICIENTE	PREÇO UNITÁRIO	TOTAL	
00002660	ELETRODUTO DE PVC RIGIDO ROSCAVEL DE 1 1/2", SEM LUVA	SINAPI	M	1,10000000	6,82	9,70
TOTAL Material:					9,70	

Serviço	FONTE	UNID	COEFICIENTE	PREÇO UNITÁRIO	TOTAL	
88247	AUXILIAR DE ELETRICISTA COM ENCARGOS COMPLEMENTARES	SINAPI	H	0,11200000	14,82	1,65
88264	ELETRICISTA COM ENCARGOS COMPLEMENTARES	SINAPI	H	0,11200000	18,76	2,10
TOTAL Serviço:					3,75	
VALOR:					13,45	

9.6. 93358 - ESCAVAÇÃO MANUAL DE VALA COM PROFUNDIDADE MENOR OU IGUAL A 1,30 M. AF_02/2021 (M3)

Serviço	FONTE	UNID	COEFICIENTE	PREÇO UNITÁRIO	TOTAL	
88316	SERVENTE COM ENCARGOS COMPLEMENTARES	SINAPI	H	3,95600000	14,78	58,46
TOTAL Serviço:					58,46	
VALOR:					58,46	

9.7. 93581 - REATERRO MANUAL DE VALAS COM COMPACTAÇÃO MECANIZADA. AF_04/2016 (M3)

Material	FONTE	UNID	COEFICIENTE	PREÇO UNITÁRIO	TOTAL	
91534	COMPACTADOR DE SOLOS DE PERCUSSÃO (SOQUETE) COM MOTOR A GASOLINA 4 TEMPOS, POTÊNCIA 4 CV - CHI DIURNO AF_08/2015	SINAPI	CHI	0,25400000	19,04	4,83
91533	COMPACTADOR DE SOLOS DE PERCUSSÃO (SOQUETE) COM MOTOR A GASOLINA 4 TEMPOS, POTÊNCIA 4 CV - CHP DIURNO AF_08/2015	SINAPI	CHP	0,27400000	25,76	7,05
88316	SERVENTE COM ENCARGOS COMPLEMENTARES	SINAPI	H	0,65000000	14,78	9,60
95606	UMIDIFICAÇÃO DE MATERIAL PARA VALAS COM CAMINHÃO PIPA 10000L AF_11/2016	SINAPI	M3	1,00000000	1,53	1,53
TOTAL Serviço:					23,01	
VALOR:					23,01	

9.8. 98111 - CAIXA DE INSPEÇÃO PARA ATERRAMENTO, CIRCULAR, EM POLIETILENO, DIÂMETRO INTERNO = 0,3 M. AF_12/2020 (UN)

Material	FONTE	UNID	COEFICIENTE	PREÇO UNITÁRIO	TOTAL	
00034643	CAIXA INSPECAO EM POLIETILENO PARA ATERRAMENTO E PARA RAIOS DIAMETRO = 300 MM	SINAPI	UN	1,00000000	15,67	15,67
TOTAL Material:					15,67	

Serviço	FONTE	UNID	COEFICIENTE	PREÇO UNITÁRIO	TOTAL	
88309	PEDREIRO COM ENCARGOS COMPLEMENTARES	SINAPI	H	0,16930000	18,61	3,15
101618	PREPARO DE FUNDO DE VALA COM LARGURA MENOR QUE 1,5 M, COM CAMADA DE AREIA, LANÇAMENTO MANUAL AF_08/2020	SINAPI	M3	0,01410000	173,54	2,44
88316	SERVENTE COM ENCARGOS COMPLEMENTARES	SINAPI	H	0,16930000	14,78	2,50
TOTAL Serviço:					8,99	
VALOR:					23,76	


9.9. C2457 - TERMINAL DE PRESSÃO P/ CABOS ATÉ 35MM2 (UN)

Material	FONTE	UNID	COEFICIENTE	PREÇO UNITÁRIO	TOTAL	
I2076	TERMINAL PRESSÃO P/CABO 35MM2	SEINFRA	UN	1,00000000	4,2900	4,2900
TOTAL Material:					4,2900	

Mão de Obra	FONTE	UNID	COEFICIENTE	PREÇO UNITÁRIO	TOTAL	
I0042	AJUDANTE DE ELETRICISTA	SEINFRA	H	0,20000000	16,7700	3,3540
I2312	ELETRICISTA	SEINFRA	H	0,20000000	20,7700	4,1540
TOTAL Mão de Obra:					7,5080	
VALOR:					11,80	

9.10. 98463 - SUPORTE ISOLADOR PARA CORDOALHA DE COBRE - FORNECIMENTO E INSTALAÇÃO. AF_12/2017 (UN)

Material	FONTE	UNID	COEFICIENTE	PREÇO UNITÁRIO	TOTAL	
00004356	PARAFUSO DE AÇO ZINCADO COM ROSCA SOBERBA, CABECA CHATA E FENDA SIMPLES, DIAMETRO 4,8 MM, COMPRIMENTO 45 MM	SINAPI	UN	2,00000000	0,20	0,40
00007572	SUPORTE ISOLADOR REFORÇADO DIAMETRO NOMINAL 5/16". COM ROSCA SOBERBA E BUCHA	SINAPI	UN	1,00000000	10,11	10,11
TOTAL Material:					10,51	



CRP COSTA CONSTRUÇÕES

Carlos Roberto P. Costa
Proprietário / Engenheiro

88247	AUXILIAR DE ELETRICISTA COM ENCARGOS COMPLEMENTARES	SINAPI	H	0,31640000	14,82	4,68
88264	ELETRICISTA COM ENCARGOS COMPLEMENTARES	SINAPI	H	0,31640000	18,76	5,93
					TOTAL Serviço:	10,61
					VALOR:	21,12

9.11. C2457 - TERMINAL DE PRESSÃO P/ CABOS ATÉ 35MM2 (UN)						
Material		FONTE	UNID	COEFICIENTE	PREÇO UNITÁRIO	TOTAL
I2076	TERMINAL PRESSÃO P/CABO 35MM2	SEINFRA	UN	1,00000000	4,2900	4,2900
					TOTAL Material:	4,2900
Mão de Obra		FONTE	UNID	COEFICIENTE	PREÇO UNITÁRIO	TOTAL
I0042	AJUDANTE DE ELETRICISTA	SEINFRA	H	0,20000000	16,7700	3,3540
I2312	ELETRICISTA	SEINFRA	H	0,20000000	20,7700	4,1540
					TOTAL Mão de Obra:	7,5080
					VALOR:	11,80

10.1. 99803 - LIMPEZA DE PISO CERÂMICO OU PORCELANATO COM PANO ÚMIDO. AF_04/2019 (M2)						
Serviço		FONTE	UNID	COEFICIENTE	PREÇO UNITÁRIO	TOTAL
88316	SERVENTE COM ENCARGOS COMPLEMENTARES	SINAPI	H	0,09700000	14,78	1,43
					TOTAL Serviço:	1,43
					VALOR:	1,43

10.2. C3356 - PLACA INDICATIVA/EDUCATIVA/SERVIÇOS REFLETIVA EM AÇO GALVANIZADO (M2)						
Equipamento		FONTE	UNID	COEFICIENTE	PREÇO UNITÁRIO	TOTAL
I581	CAMINHÃO C/CARROCERIA DE MADEIRA HP 136 (CHI)	SEINFRA	H	0,90000000	43,8600	39,4740
I0703	CAMINHÃO C/CARROCERIA DE MADEIRA HP 136 (CHP)	SEINFRA	H	0,10000000	127,8840	12,7884
					TOTAL Equipamento:	52,2624
Material		FONTE	UNID	COEFICIENTE	PREÇO UNITÁRIO	TOTAL
I2525	PARAFUSO C/PORCA E ARRUELA DE 1/4X1 1/2"	SEINFRA	UN	4,00000000	0,4800	1,9200
I2526	PARAFUSO C/PORCA E ARRUELA DE 5/16X3 1/2"	SEINFRA	UN	4,00000000	0,8300	3,3200
I2695	PLACA REFLETIVA DE AÇO GALVANIZADO	SEINFRA	M2	1,00000000	528,6700	528,6700
I0198	PONTALETE / BARROTE DE 3"x3" - APARELHADO	SEINFRA	M	6,00000000	17,3300	103,9800
I2542	TRAVESSA DE MADEIRA C/SECAO DE 3"x1 1/2"	SEINFRA	M	4,00000000	8,2200	32,8800
					TOTAL Material:	670,7700
Mão de Obra		FONTE	UNID	COEFICIENTE	PREÇO UNITÁRIO	TOTAL
I0498	CARPINTEIRO	SEINFRA	H	0,10000000	20,7700	2,0770
I2543	SERVENTE	SEINFRA	H	1,00000000	15,5500	15,5500
					TOTAL Mão de Obra:	17,6270
Serviço		FONTE	UNID	COEFICIENTE	PREÇO UNITÁRIO	TOTAL
C3268	CONCRETO P/VIBR , FCK=10MPa COM AGREGADO PRODUZIDO (S/TRANSP)	SEINFRA	M3	0,03600000	337,0800	12,1349
					TOTAL Serviço:	12,1349
					VALOR:	752,79

Jaguaretama-CE, 23 de Agosto de 2022.

CRP COSTA CONSTRUÇÕES

Carlos Roberto P. Costa
Proprietário / Engenheiro
CREA 9111-D



Handwritten signatures and initials at the bottom of the page.