




CONSTRUÇÕES E SERVIÇOS EIRELI - EPP



CARTA PROPOSTA

BOA VIAGEM – CE, 16 DE AGOSTO DE 2022

À
COMISSÃO PERMANENTE DE LICITAÇÕES
PREFEITURA MUNICIPAL DE MILHÃ-CE

PREZADOS SENHORES,

TENDO EXAMINADO O EDITAL DA LICITAÇÃO Nº 2207.01/22-TP NA MODALIDADE TOMADA DE PREÇOS, CUJO OBJETO É A CONTRATAÇÃO DE SERVIÇOS DE ENGENHARIA PARA CONSTRUÇÃO DE COBERTURA DE QUADRA POLIESPORTIVA, PADRÃO FNDE, LOCALIZADA NO DISTRITO DE BAIXA VERDE, NO MUNICÍPIO DE MILHÃ/CE, CONFORME PROJETO BÁSICO EM ANEXO.

APRESENTAMOS A V. Sas, NOSSA PROPOSTA PARA A EXECUÇÃO DOS SERVIÇOS OBJETO ACIMA MENCIONADO, O VALOR GLOBAL DE R\$ 593.403,15 (QUINHENTOS E NOVENTA E TRÊS MIL QUATROCENTOS E TRÊS REAIS E QUINZE CENTAVOS).


CASO NOS SEJA ADJUDICADO O OBJETO DA PRESENTE LICITAÇÃO, NOS COMPROMETEMOS A ASSINAR O CONTRATO NO PRAZO DETERMINADO NO DOCUMENTO DE CONVOCAÇÃO, INDICANDO PARA ESSE FIM O SR. FRANCISCO WILTON UCHOA NOGUEIRA, PORTADOR DA CARTEIRA DE IDENTIDADE Nº 308479996 EXPEDIDA EM 17/05/1996, ORGÃO EXPEDIDOR SSP-CE E CPF DE Nº 839.946.293-49, TELEFONE: (88)99907-1457 COMO REPRESENTANTE LEGAL DESTA EMPRESA.


INFORMAMOS QUE O PRAZO DE VALIDADE DA NOSSA PROPOSTA É DE 60 (SESSENTA) DIAS CORRIDOS, A CONTAR DA DATA DE ABERTURA DA LICITAÇÃO

DECLARAMOS QUE, NOS VALORES APRESENTADOS ACIMA, ESTÃO INCLUSOS TODOS OS TRIBUTOS, ENCARGOS TRABALHISTAS, PREVIDENCIÁRIOS, FISCAIS E COMERCIAIS, TAXAS, FRETES, SEGUROS, DESLOCAMENTOS DE PESSOAL, CUSTOS E DEMAIS DESPESAS QUE POSSAM INCIDIR SOBRE O SERVIÇO LICITADO, INCLUSIVE A MARGEM DE LUCRO.

FINALIZANDO, DECLARAMOS QUE ESTAMOS DE PLENO ACORDO COM TODAS AS CONDIÇÕES ESTABELECIDAS NO EDITAL E SEUS ANEXOS DESTA TOMADA DE PREÇOS

ATENCIOSAMENTE,


Francisco Wilton Uchoa Nogueira
CPF: 839.946.293-49
RG: 308479996


Francisco Uchoa
CPF: 839.946.293-49
RG: 308479996






RESUMO DO ORÇAMENTO																							
	OBRA:	Construção de Cobertura de Quadra Poliesportiva, padrão FNDE, localizada no distrito de Baixa Verde, no Município de MILHÁ - CE	DATA: 16/08/2022																				
	DESCRIÇÃO:	Construção de Cobertura de Quadra Poliesportiva, padrão FNDE, localizada no distrito de Baixa Verde, no Município de MILHÁ - CE	<table border="1"> <tr> <td>FORTE</td> <td>VERSÃO</td> <td>HORA</td> <td>MEZ</td> <td>REF</td> </tr> <tr> <td>SEINFRA</td> <td>027.1 COM DESONERAÇÃO</td> <td>83,85%</td> <td>4</td> <td>RUBROS</td> </tr> <tr> <td>SINAPI</td> <td>2021/05 COM DESONERAÇÃO</td> <td>83,85%</td> <td></td> <td></td> </tr> <tr> <td>Composição</td> <td>PRÓPRIA</td> <td>0,00%</td> <td>0,00%</td> <td></td> </tr> </table>	FORTE	VERSÃO	HORA	MEZ	REF	SEINFRA	027.1 COM DESONERAÇÃO	83,85%	4	RUBROS	SINAPI	2021/05 COM DESONERAÇÃO	83,85%			Composição	PRÓPRIA	0,00%	0,00%	
	FORTE	VERSÃO	HORA	MEZ	REF																		
	SEINFRA	027.1 COM DESONERAÇÃO	83,85%	4	RUBROS																		
SINAPI	2021/05 COM DESONERAÇÃO	83,85%																					
Composição	PRÓPRIA	0,00%	0,00%																				
LOCAL:	Distrito de Baixa Verde, no Município de MILHÁ - CE																						
CLIENTE:	PREFEITURA MUNICIPAL DE MILHÁ - CE																						

CÓDIGO	DESCRIÇÃO	PREÇO TOTAL	%	
1	SERVIÇOS PRELIMINARES	67.152,05	11,32	
2	MOVIMENTO DE TERRA	6.737,20	1,14	
3	FUNDAÇÕES	68.356,39	11,52	
4	SUPERESTRUTURA	239.477,10	40,36	
5	SISTEMAS DE COBERTURA	140.917,59	23,75	
6	IMPERMEABILIZAÇÃO	7.695,30	1,28	
7	PINTURAS E ACABAMENTOS	32.291,61	5,44	
8	INSTALAÇÃO ELÉTRICA - 220V	14.327,07	2,41	
9	SISTEMA DE PROTEÇÃO CONTRA DESCARGA ATMOSFÉRICAS (SPDA)	14.244,96	2,40	
10	SERVIÇOS FINAIS	2.313,88	0,39	
		VALOR BDI TOTAL:	128.688,26	100,00
		VALOR ORÇAMENTO:	464.714,89	
		VALOR TOTAL:	593.403,15	

Quinhentos e Noventa e Três Mil Quatrocentos e Três reais e Quinze centavos

PLANILHA ORÇAMENTÁRIA




	OBRA:	Construção de Cobertura de Quadra Poliesportiva padrão FNDE localizada no distrito de Baixa Verde, no Município de MILHÃ - CE	DATA: 16/08/2022		
	DESCRIÇÃO:	Construção de Cobertura de Quadra Poliesportiva padrão FNDE, localizada no distrito de Baixa Verde, no Município de MILHÃ - CE	FORTE:	VERSÃO:	
	LOCAL:	Distrito de Baixa Verde, no Município de MILHÃ - CE	SEINFRA:	027.1 COM DESONERAÇÃO	83,85%
	CLIENTE:	PREFEITURA MUNICIPAL DE MILHÃ - CE	SINAPI:	2021/05 COM DESONERAÇÃO	83,85%
			Composição:	PRÓPRIA	0,00%

ITEM	CÓDIGO	DESCRIÇÃO	FONTE	UNID	QUANTIDADE	PREÇO UNITÁRIO R\$	PREÇO TOTAL R\$
1	SERVIÇOS PRELIMINARES						67.162,05
1.1	C1937	PLACAS PADRÃO DE OBRA	SEINFRA	M2	10,00	191,58	1.915,80
1.2	98458	TAPUME COM COMPENSADO DE MADEIRA. AF_05/2018	SINAPI	M2	59,40	135,30	8.036,82
1.3	C2850	INSTALAÇÕES PROVISÓRIAS DE LUZ, FORÇA, TELEFONE E LÓGICA	SEINFRA	UN	1,00	1.650,52	1.650,52
1.4	93214	EXECUÇÃO DE RESERVATÓRIO ELEVADO DE ÁGUA (1000 LITROS) EM CANTEIRO DE OBRA, APOIADO EM ESTRUTURA DE MADEIRA. AF_02/2016	SINAPI	UN	1,00	5.543,75	5.543,75
1.5	C2849	INSTALAÇÕES PROVISÓRIAS DE ESGOTO	SEINFRA	UN	1,00	259,91	259,91
1.6	93212	EXECUÇÃO DE SANITÁRIO E VESTIÁRIO EM CANTEIRO DE OBRA EM CHAPA DE MADEIRA COMPENSADA, NÃO INCLUSO MOBILIÁRIO. AF_02/2016	SINAPI	M2	2,52	1.039,55	2.619,67
1.7	93207	EXECUÇÃO DE ESCRITÓRIO EM CANTEIRO DE OBRA EM CHAPA DE MADEIRA COMPENSADA, NÃO INCLUSO MOBILIÁRIO E EQUIPAMENTOS. AF_02/2016	SINAPI	M2	20,00	1.132,23	22.644,60
1.8	93584	EXECUÇÃO DE DEPOSITO EM CANTEIRO DE OBRA EM CHAPA DE MADEIRA COMPENSADA, NÃO INCLUSO MOBILIÁRIO. AF_04/2016	SINAPI	M2	20,00	918,34	18.366,80
1.9	C1630	LOCAÇÃO DA OBRA - EXECUÇÃO DE GABARITO	SEINFRA	M2	745,03	7,75	5.773,98
1.10	98525	LIMPEZA MECANIZADA DE CAMADA VEGETAL, VEGETAÇÃO E PEQUENAS ÁRVORES (DIÂMETRO DE TRONCO MENOR QUE 0,20 M), COM TRATOR DE ESTEIRAS. AF_05/2018	SINAPI	M2	945,00	0,36	340,20
2	MOVIMENTO DE TERRA						6.737,20
2.1	FUNDAÇÕES						6.737,20
2.1.1	93358	ESCAVAÇÃO MANUAL DE VALA COM PROFUNDIDADE MENOR OU IGUAL A 1,30 M. AF_02/2021	SINAPI	M3	69,55	74,65	5.191,91
2.1.2	101616	PREPARO DE FUNDO DE VALA COM LARGURA MENOR QUE 1,5 M (ACERTO DO SOLO NATURAL). AF_08/2020	SINAPI	M2	50,63	5,49	277,96
2.1.3	93382	REATERRO MANUAL DE VALAS COM COMPACTAÇÃO MECANIZADA. AF_04/2016	SINAPI	M3	43,18	29,35	1.267,33
3	FUNDAÇÕES						68.356,39
3.1	CONCRETO ARMADO - SAPATAS						48.186,64
3.1.1	96619	LASTRO DE CONCRETO MAGRO, APLICADO EM BLOCOS DE COROAMENTO OU SAPATAS, ESPESSURA DE 5 CM. AF_08/2017	SINAPI	M2	31,75	29,45	935,04
3.1.2	96535	FABRICAÇÃO, MONTAGEM E DESMONTAGEM DE FÔRMA PARA SAPATA, EM MADEIRA SERRADA, E=25 MM, 4 UTILIZAÇÕES. AF_06/2017	SINAPI	M2	95,70	140,73	13.467,86
1.3	92917	ARMAÇÃO DE ESTRUTURAS DE CONCRETO ARMADO, EXCETO VIGAS, PILARES, LAJES E FUNDAÇÕES, UTILIZANDO AÇO CA-50 DE 8,0 MM - MONTAGEM. AF_12/2015	SINAPI	KG	281,38	20,75	5.838,64
3.1.4	92919	ARMAÇÃO DE ESTRUTURAS DE CONCRETO ARMADO, EXCETO VIGAS, PILARES, LAJES E FUNDAÇÕES, UTILIZANDO AÇO CA-50 DE 10,0 MM - MONTAGEM. AF_12/2015	SINAPI	KG	528,27	18,81	9.936,76
3.1.5	92915	ARMAÇÃO DE ESTRUTURAS DE CONCRETO ARMADO, EXCETO VIGAS, PILARES, LAJES E FUNDAÇÕES, UTILIZANDO AÇO CA-60 DE 5,0 MM - MONTAGEM. AF_12/2015	SINAPI	KG	212,09	21,94	4.653,25
3.1.6	96558	CONCRETAGEM DE SAPATAS, FCK 30 MPA, COM USO DE BOMBA LANÇAMENTO, ADENSAMENTO E ACABAMENTO. AF_11/2016	SINAPI	M3	22,08	604,85	13.355,09
3.2	CONCRETO ARMADO - VIGAS BALDRAMES						20.169,75
3.2.1	95241	LASTRO DE CONCRETO MAGRO, APLICADO EM PISOS, LAJES SOBRE SOLO OU RADIERS, ESPESSURA DE 5 CM. AF_07/2016	SINAPI	M2	18,88	28,31	534,49
3.2.2	96536	FABRICAÇÃO, MONTAGEM E DESMONTAGEM DE FÔRMA PARA VIGA BALDRAME, EM MADEIRA SERRADA, E=25 MM, 4 UTILIZAÇÕES. AF_06/2017	SINAPI	M2	111,20	72,35	8.045,32
3.2.3	92917	ARMAÇÃO DE ESTRUTURAS DE CONCRETO ARMADO, EXCETO VIGAS, PILARES, LAJES E FUNDAÇÕES, UTILIZANDO AÇO CA-50 DE 8,0 MM - MONTAGEM. AF_12/2015	SINAPI	KG	203,64	20,75	4.225,53
3.2.4	92915	ARMAÇÃO DE ESTRUTURAS DE CONCRETO ARMADO, EXCETO VIGAS, PILARES, LAJES E FUNDAÇÕES, UTILIZANDO AÇO CA-60 DE 5,0 MM - MONTAGEM. AF_12/2015	SINAPI	KG	93,09	21,94	2.042,39
3.2.5	96557	CONCRETAGEM DE BLOCOS DE COROAMENTO E VIGAS BALDRAMES, FCK 30 MPA, COM USO DE BOMBA LANÇAMENTO, ADENSAMENTO E ACABAMENTO. AF_06/2017	SINAPI	M3	8,90	597,98	5.322,02
4	SUPERESTRUTURA						239.477,10
4.1	CONCRETO - REVESTIMENTO DOS PILARES						3.062,49
4.1.1	92431	MONTAGEM E DESMONTAGEM DE FÔRMA DE PILARES RETANGULARES E ESTRUTURAS SIMILARES, PE-DIREITO SIMPLES, EM CHAPA DE MADEIRA COMPENSADA PLASTIFICADA, 10 UTILIZAÇÕES. AF_09/2020	SINAPI	M2	23,40	45,51	1.064,93

WU CONSTRUÇÕES E SERVIÇOS EIRELI EPP		PLANILHA ORÇAMENTÁRIA				COMISSÃO DE LICITAÇÃO		
OBRA:	Construção de Cobertura de Quadra Poliesportiva padrão FNDE localizada no distrito de Baixa Verde, no Município de MILHÃ - CE	DATA:	16/08/2022			2021		
DESCRIÇÃO:	Construção de Cobertura de Quadra Poliesportiva padrão FNDE, localizada no distrito de Baixa Verde, no Município de MILHÃ - CE	FORTE	VERSÃO	HORA	MES	REF	RUBRICAS	
LOCAL:	Distrito de Baixa Verde no Município de MILHÃ - CE	SEINFRA	027.1 COM DESONERAÇÃO	83,85%	4,00%	16%	0,00%	
CLIENTE:	PREFEITURA MUNICIPAL DE MILHÃ - CE	SINAPI	2021/05 COM DESONERAÇÃO	83,85%	16%	0,00%	0,00%	
		Composição	PRÓPRIA	0,00%	0,00%	0,00%	0,00%	

ITEM	CÓDIGO	DESCRIÇÃO	FORTE	UNID	QUANTIDADE	PREÇO UNITÁRIO R\$	PREÇO TOTAL R\$
4.1.2	92720	CONCRETAGEM DE PILARES, FCK = 25 MPA, COM USO DE BOMBA EM EDIFICAÇÃO COM SEÇÃO MÉDIA DE PILARES MENOR OU IGUAL A 0,25 M² - LANÇAMENTO, ADENSAMENTO E ACABAMENTO. AF 12/2015	SINAPI	M3	3,50	570,73	1.997,56
4.2	ESTRUTURA METÁLICA						236.414,61
4.2.1	100773	ESTRUTURA TRELIÇADA DE COBERTURA, TIPO ARCO, COM LIGAÇÕES SOLDADAS, INCLUSOS PERFIS METÁLICOS, CHAPAS METÁLICAS, MÃO DE OBRA E TRANSPORTE COM GUINDASTE - FORNECIMENTO E INSTALAÇÃO. AF 01/2020 P	SINAPI	KG	11.245,00	20,39	229.285,55
4.2.2	C1600	LANTERNIM SIMPLES VÃO DE 20m	SEINFRA	M2	206,40	34,54	7.129,06
5	SISTEMAS DE COBERTURA						140.917,59
5.1	94213	TELHAMENTO COM TELHA DE AÇO/ALUMÍNIO E = 0,5 MM, COM ATÉ 2 ÁGUAS, INCLUSO ICAMENTO. AF 07/2019	SINAPI	M2	826,89	103,77	85.806,38
5.2	94213	TELHAMENTO COM TELHA DE AÇO/ALUMÍNIO E = 0,5 MM, COM ATÉ 2 ÁGUAS, INCLUSO ICAMENTO. AF 07/2019	SINAPI	M2	170,40	103,77	17.682,41
5.3	94213	TELHAMENTO COM TELHA DE AÇO/ALUMÍNIO E = 0,5 MM, COM ATÉ 2 ÁGUAS, INCLUSO ICAMENTO. AF 07/2019	SINAPI	M2	208,64	103,77	21.650,57
5.4	94213	TELHAMENTO COM TELHA DE AÇO/ALUMÍNIO E = 0,5 MM, COM ATÉ 2 ÁGUAS, INCLUSO ICAMENTO. AF 07/2019	SINAPI	M2	106,76	103,77	11.078,49
5.5	94449	TELHAMENTO COM TELHA ONDULADA DE FIBRA DE VIDRO E = 0,6 MM, PARA TELHADO COM INCLINAÇÃO MAIOR QUE 10°, COM ATÉ 2 ÁGUAS, INCLUSO ICAMENTO. AF 07/2019	SINAPI	M2	75,79	62,01	4.699,74
6	IMPERMEABILIZAÇÃO						7.595,30
6.1	98557	IMPERMEABILIZAÇÃO DE SUPERFÍCIE COM EMULSÃO ASFÁLTICA, 2 DEMÃOS AF 06/2018	SINAPI	M2	206,90	36,71	7.595,30
7	PINTURAS E ACABAMENTOS						32.281,61
7.1	C2040	PINTURA C/ PRIMER EPOXI EM ESTRUTURA DE AÇO CARBONO 25 MICRA C/REVÓLVER	SEINFRA	M2	38,00	14,06	534,28
7.2	C2040	PINTURA C/ PRIMER EPOXI EM ESTRUTURA DE AÇO CARBONO 25 MICRA C/REVÓLVER	SEINFRA	M2	301,08	14,06	4.233,18
7.3	100742	PINTURA COM TINTA ALQUÍDICA DE ACABAMENTO (ESMALTE SINTÉTICO ACETINADO) APLICADA A ROLO OU PINCEL SOBRE SUPERFÍCIES METÁLICAS (EXCETO PERFIL) EXECUTADO EM OBRA (POR DEMÃO). AF 01/2020	SINAPI	M2	301,08	21,56	6.491,28
7.4	100722	PINTURA COM TINTA ALQUÍDICA DE FUNDO (TIPO ZARÇAO) APLICADA A ROLO OU PINCEL SOBRE SUPERFÍCIES METÁLICAS (EXCETO PERFIL) EXECUTADO EM OBRA (POR DEMÃO). AF 01/2020	SINAPI	M2	997,29	21,08	21.022,87
8	INSTALAÇÃO ELÉTRICA - 220V						14.327,07
8.1	CENTRO DE DISTRIBUIÇÃO						1.523,47
8.1.1	101883	QUADRO DE DISTRIBUIÇÃO DE ENERGIA EM CHAPA DE AÇO GALVANIZADO, DE EMBUTIR, COM BARRAMENTO TRIFÁSICO, PARA 18 DISJUNTORES DIN 100A - FORNECIMENTO E INSTALAÇÃO. AF 10/2020	SINAPI	UN	1,00	811,79	811,79
8.1.2	C3579	QUADRO DE MEDIÇÃO PADRÃO COELCE - PADRÃO POPULAR	SEINFRA	UN	1,00	110,26	110,26
8.1.3	93653	DISJUNTOR MONOPOLAR TIPO DIN, CORRENTE NOMINAL DE 10A - FORNECIMENTO E INSTALAÇÃO. AF 10/2020	SINAPI	UN	1,00	12,96	12,96
8.1.4	93655	DISJUNTOR MONOPOLAR TIPO DIN, CORRENTE NOMINAL DE 20A - FORNECIMENTO E INSTALAÇÃO. AF 10/2020	SINAPI	UN	5,00	14,67	73,35
8.1.5	93672	DISJUNTOR TRIPOLAR TIPO DIN, CORRENTE NOMINAL DE 40A - FORNECIMENTO E INSTALAÇÃO. AF 10/2020	SINAPI	UN	2,00	95,53	191,06
8.1.6	C4530	DISJUNTOR DIFERENCIAL DR-16A - 40A, 30mA	SEINFRA	UN	1,00	173,79	173,79
8.1.7	C4562	DISPOSITIVO DE PROTEÇÃO CONTRA SURTOS DE TENSÃO - DPS's - 40 KA/440V	SEINFRA	UN	1,00	150,26	150,26
8.2	ELETRODUTOS E ACESSÓRIOS						4.384,06
8.2.1	95746	ELETRODUTO DE AÇO GALVANIZADO, CLASSE LEVE, DN 25 MM (1), APARENTE, INSTALADO EM TETO - FORNECIMENTO E INSTALAÇÃO. AF 11/2016 P	SINAPI	M	93,00	26,55	2.469,15
8.2.2	95748	ELETRODUTO DE AÇO GALVANIZADO, CLASSE SEMI PESADO, DN 40 MM (1 1/2), APARENTE, INSTALADO EM TETO - FORNECIMENTO E INSTALAÇÃO. AF 11/2016 P	SINAPI	M	13,00	48,10	625,30
8.2.3	95795	CONDULETE DE ALUMÍNIO, TIPO T, PARA ELETRODUTO DE AÇO GALVANIZADO DN 20 MM (3/4"), APARENTE - FORNECIMENTO E INSTALAÇÃO. AF 11/2016 P	SINAPI	UN	5,00	29,89	149,45
8.2.4	95787	CONDULETE DE ALUMÍNIO, TIPO LR, PARA ELETRODUTO DE AÇO GALVANIZADO DN 20 MM (3/4"), APARENTE - FORNECIMENTO E INSTALAÇÃO. AF 11/2016 P	SINAPI	UN	5,00	25,94	129,70
8.2.5	95795	CONDULETE DE ALUMÍNIO, TIPO T, PARA ELETRODUTO DE AÇO GALVANIZADO DN 20 MM (3/4"), APARENTE - FORNECIMENTO E INSTALAÇÃO. AF 11/2016 P	SINAPI	UN	4,00	29,89	119,56



PLANILHA ORÇAMENTÁRIA

	OBRA:	Construção de Cobertura de Quadra Poliesportiva, padrão FNDE localizada no distrito de Baixa Verde, no Município de MILHÃ - CE	DATA: 16/08/2022
	DESCRIÇÃO:	Construção de Cobertura de Quadra Poliesportiva, padrão FNDE localizada no distrito de Baixa Verde, no Município de MILHÃ - CE	FORTE: VERSÃO
	LOCAL:	Distrito de Baixa Verde, no Município de MILHÃ - CE	SEINFRA: 027 1 COM DESONERAÇÃO
	CLIENTE:	PREFEITURA MUNICIPAL DE MILHÃ - CE	SINAPI: 202 1/05 COM DESONERAÇÃO
			Composição: PRÓPRIA
			ORÇAMENTO: 27,70% IS
			RENTAL: 83,85% 03/2021
			RENTAL: 83,85% 03/2021
			RENTAL: 0,00%

ITEM	CÓDIGO	DESCRIÇÃO	FORTE	UNID	QUANTIDADE	PREÇO UNITÁRIO R\$	PREÇO TOTAL R\$
8.2.6	95801	CONDULETE DE ALUMÍNIO, TIPO X, PARA ELETRODUTO DE AÇO GALVANIZADO DN 20 MM (3/4"), APARENTE - FORNECIMENTO E INSTALAÇÃO. AF 11/2016 P	SINAPI	UN	1,00	35,78	35,78
8.2.7	C0466	BRAÇADEIRA TIPO "D", METÁLICA ATE 1"	SEINFRA	UN	50,00	7,79	389,50
8.2.8	C0466	BRAÇADEIRA TIPO "D", METÁLICA ATE 2"	SEINFRA	UN	4,00	7,79	31,16
8.2.9	C0467	BRAÇADEIRA TIPO "D", METÁLICA ATE 2"	SEINFRA	UN	4,00	8,96	35,84
8.2.10	92695	LUVA, EM FERRO GALVANIZADO, CONEXÃO ROSQUEADA, DN 20 (3/4"), INSTALADO EM RAMAIS E SUB-RAMAIS DE GÁS - FORNECIMENTO E INSTALAÇÃO. AF 10/2020	SINAPI	UN	2,00	21,19	42,38
8.2.11	92695	LUVA, EM FERRO GALVANIZADO, CONEXÃO ROSQUEADA, DN 20 (3/4"), INSTALADO EM RAMAIS E SUB-RAMAIS DE GÁS - FORNECIMENTO E INSTALAÇÃO. AF 10/2020	SINAPI	UN	15,00	21,19	317,85
8.2.12	92662	LUVA, EM FERRO GALVANIZADO, CONEXÃO ROSQUEADA, DN 40 (1 1/2"), INSTALADO EM REDE DE ALIMENTAÇÃO PARA SPRINKLER - FORNECIMENTO E INSTALAÇÃO. AF 10/2020	SINAPI	UN	1,00	38,39	38,39
9.3	CABOS E FIOS CONDUTORES						3.427,59
8.3.1	91926	CABO DE COBRE FLEXÍVEL ISOLADO, 2,5 MM², ANTI-CHAMA 450/750 V, PARA CIRCUITOS TERMINAIS - FORNECIMENTO E INSTALAÇÃO. AF 12/2015	SINAPI	M	1,00	4,79	4,79
8.3.2	91928	CABO DE COBRE FLEXÍVEL ISOLADO, 4 MM², ANTI-CHAMA 450/750 V, PARA CIRCUITOS TERMINAIS - FORNECIMENTO E INSTALAÇÃO. AF 12/2015	SINAPI	M	430,00	7,96	3.422,80
8.4	ILUMINAÇÃO E TOMADAS						4.991,95
8.4.1	91997	TOMADA MÉDIA DE EMBUTIR (1 MÓDULO), 2P+T 20 A, INCLUINDO SUPORTE E PLACA - FORNECIMENTO E INSTALAÇÃO. AF 12/2015	SINAPI	UN	1,00	35,95	35,95
8.4.2	C2049	PROJETOR C/ LÂMPADA HALÓGENA DUPLO ENVELOPE DE 500W	SEINFRA	UN	20,00	247,80	4.956,00
9	SISTEMA DE PROTEÇÃO CONTRA DESCARGA ATMOSFÉRICAS (SPDA)						14.244,96
9.1	96985	HASTE DE ATERRAMENTO 5/8" PARA SPDA - FORNECIMENTO E INSTALAÇÃO. AF 12/2017	SINAPI	UN	6,00	75,37	452,22
9.2	C4853	CAIXA DE EQUIPOTENCIALIZAÇÃO DE TERRA	SEINFRA	UN	1,00	509,71	509,71
9.3	96973	CORDOALHA DE COBRE NU 35 MM², NÃO ENTERRADA, COM ISOLADOR - FORNECIMENTO E INSTALAÇÃO. AF 12/2017	SINAPI	M	21,00	60,98	1.280,58
9.4	96974	CORDOALHA DE COBRE NU 50 MM², NÃO ENTERRADA, COM ISOLADOR - FORNECIMENTO E INSTALAÇÃO. AF 12/2017	SINAPI	M	120,00	78,46	9.415,20
9.5	93008	ELETRODUTO RÍGIDO ROSCÁVEL, PVC, DN 50 MM (1 1/2") - FORNECIMENTO E INSTALAÇÃO. AF 12/2015	SINAPI	M	11,40	17,02	194,03
9.6	93358	ESCAVAÇÃO MANUAL DE VALA COM PROFUNDIDADE MENOR OU IGUAL A 1,30 M. AF 02/2021	SINAPI	M3	18,00	74,65	1.343,70
9.7	93382	REATERRO MANUAL DE VALAS COM COMPACTAÇÃO MECANIZADA. AF 04/2016	SINAPI	M3	18,00	29,35	528,30
9.8	98111	CAIXA DE INSPEÇÃO PARA ATERRAMENTO, CIRCULAR, EM POLIETILENO, DIÂMETRO INTERNO = 0,3 M. AF 12/2020	SINAPI	UN	6,00	30,09	180,54
9.9	C2457	TERMINAL DE PRESSÃO P/ CABOS ATÉ 35MM2	SEINFRA	UN	6,00	15,00	90,00
9.10	98463	SUPORTE ISOLADOR PARA CORDOALHA DE COBRE - FORNECIMENTO E INSTALAÇÃO. AF 12/2017	SINAPI	UN	6,00	26,78	160,68
9.11	C2457	TERMINAL DE PRESSÃO P/ CABOS ATÉ 35MM2	SEINFRA	UN	6,00	15,00	90,00
10	SERVIÇOS FINAIS						2.313,88
10.1	99803	LIMPEZA DE PISO CERÂMICO OU PORCELANATO COM PANO UMÍDO. AF 04/2019	SINAPI	M2	745,03	1,83	1.363,40
10.2	C3356	PLACA INDICATIVA/EDUCATIVA/SERVIÇOS REFLETIVA EM AÇO GALVANIZADO	SEINFRA	M2	1,00	950,48	950,48
VALOR BDI TOTAL:						128.688,26	
VALOR ORÇAMENTO:						484.714,89	
VALOR TOTAL:						593.403,15	

Quinhentos e Noventa e Três Mil Quatrocentos e Três reais e Quinze centavos

CRONOGRAMA FÍSICO-FINANCEIRO


OBRA:	Construção de Cobertura de Quadra Poliesportiva, padrão FNDE, localizada no distrito de Baixa Verde, no Município de MILHÁ - CE			DATA :	16/08/2022	BDI :	27,70%
DESCRIÇÃO:	Construção de Cobertura de Quadra Poliesportiva, padrão FNDE, localizada no distrito de Baixa Verde, no Município de MILHÁ - CE			VERSÃO		HORA	83,85%
LOCAL:	Distrito de Baixa Verde, no Município de MILHÁ - CE			SEINFRA	027 1 COM DESONERAÇÃO	RISB	47,76%
CLIENTE:	PREFEITURA MUNICIPAL DE MILHÁ - CE			SINAPI	2021/05 COM DESONERAÇÃO	PROPRIA	0,00%
				Composições			0,00%

ITEM	DESCRIÇÃO	VALOR (R\$)	MÊS 1	MÊS 2	MÊS 3	MÊS 4	MÊS 5	MÊS 6	Total parcela
1	SERVIÇOS PRELIMINARES	67.152,05	100,00 %						100,00 %
			67.152,05						
2	MOVIMENTO DE TERRA	6.737,20	100,00 %						100,00 %
			6.737,20						
3	FUNDAÇÕES	68.356,39	50,00 %	34.178,19					100,00 %
			34.178,20	35,00 %	83.816,99	30,00 %			
4	SUPERESTRUTURA	239.477,10			35,00 %	83.816,99	71.843,12		100,00 %
					90,00 %	126.825,83	14.091,76		
5	SISTEMAS DE COBERTURA	140.917,59							100,00 %
6	IMPERMEABILIZAÇÃO	7.595,30							100,00 %
7	PINTURAS E ACABAMENTOS	32.281,61							100,00 %
8	INSTALAÇÃO ELÉTRICA - 220V	14.327,07							100,00 %
9	SISTEMA DE PROTEÇÃO CONTRA DESCARGA ATMOSFÉRICAS (SPDA)	14.244,96							100,00 %
10	SERVIÇOS FINAIS	2.313,88							100,00 %
		593.403,15	108.067,45	129.863,97	212.067,32	111.709,04	19.697,00	11.998,37	593.403,15
			108.067,45	237.931,42	449.998,74	561.707,78	581.404,78	593.403,15	






WJ CONSTRUÇÕES E SERVIÇOS EIRELI EPP
 Rua David Vieira da Silva, 310, Andar 1, Apto. 103, Bairro Tibiquari, Boa Viagem - Ceará
 CNPJ: 10.932.123/0001-14 - Telefone (88) 99907-1457 E-mail: wuconstrucoes@hotmail.com



RELATÓRIO ANALÍTICO - COMPOSIÇÕES DE CUSTOS

	OBRA:	Construção de Cobertura de Quadra Poliesportiva, padrão FNDE localizada no distrito de Baixa Verde, no Município de MILHÃ - CE	DATA: 16/08/2022	BDI: 27,70%	
	DESCRIÇÃO:	Construção de Cobertura de Quadra Poliesportiva, padrão FNDE, localizada no distrito de Baixa Verde, no Município de MILHÃ - CE	FORNTE:	VERSÃO:	
	LOCAL:	Distrito de Baixa Verde, no Município de MILHÃ - CE	SEINFRA	027.1 COM DESONERAÇÃO	83,85%
	CLIENTE:	PREFEITURA MUNICIPAL DE MILHÃ - CE	SINAPI	202/105 COM DESONERAÇÃO	83,85%
		Composição	PRÓPRIA	0,00% 0,00%	

C1937 - PLACAS PADRÃO DE OBRA (M2)

Material	FORNTE	UNID	COEFICIENTE	PREÇO UNITÁRIO	TOTAL
10537 CHAPA DE AÇO GALVANIZADA ESP. 0.3MM	SEINFRA	M2	1,02000000	35,1629	35,8662
11100 ESMALTE SINTETICO	SEINFRA	L	1,00000000	24,6901	24,6901
11691 PONTALETE / BARROTE DE 3"x3"	SEINFRA	M	4,50000000	12,4587	56,0642
11725 PREGO 15X15 (1 1/4" x 13) (APROXIMADAMENTE 672UN/KG)	SEINFRA	KG	0,15000000	15,3535	2,3030
TOTAL Material					118,9235

Mão de Obra	FORNTE	UNID	COEFICIENTE	PREÇO UNITÁRIO	TOTAL
12543 SERVENTE	SEINFRA	H	2,00000000	15,5500	31,1000
TOTAL Mão de Obra					31,1000
VALOR:					160,02

98458 - TAPUME COM COMPENSADO DE MADEIRA. AF_05/2018 (M2)

Material	FORNTE	UNID	COEFICIENTE	PREÇO UNITÁRIO	TOTAL
00001350 'EM PROCESSO DE DESATIVACAO' CHAPA DE MADEIRA COMPENSADA RESINADA PARA FORMA DE CONCRETO, DE *2,2 X 1,1* M, E = 10 MM	SINAPI	UN	0,43390000	70,14	30,43
00004433 CAIBRO NAO APARELHADO *7,5 X 7,5* CM, EM MACARANDUBA ANGELIM OU EQUIVALENTE DA REGIAO - BRUTA	SINAPI	M	1,22730000	18,36	22,53
00005061 PREGO DE ACO POLIDO COM CABECA 18 X 27 (2 1/2 X 10)	SINAPI	KG	0,04280000	16,92	0,72
00003992 TABUA APARELHADA *2,5 X 30* CM, EM MACARANDUBA, ANGELIM OU EQUIVALENTE DA REGIAO	SINAPI	M	1,69230000	21,79	36,87
TOTAL Material					90,55

Serviço	FORNTE	UNID	COEFICIENTE	PREÇO UNITÁRIO	TOTAL
88239 AJUDANTE DE CARPINTEIRO COM ENCARGOS COMPLEMENTARES	SINAPI	H	0,20420000	15,68	3,20
88262 CARPINTEIRO DE FORMAS COM ENCARGOS COMPLEMENTARES	SINAPI	H	0,61270000	18,42	11,28
94974 CONCRETO MAGRO PARA LASTRO, TRAÇO 1:4,5:4,5 (EM MASSA SECA DE CIMENTO/ AREIA MÉDIA/ BRITA 1) - PREPARO MANUAL. AF_05/2021	SINAPI	M3	0,00150000	326,44	0,48
91693 SERRA CIRCULAR DE BANCADA COM MOTOR ELÉTRICO POTÊNCIA DE 5HP, COM COIFA PARA DISCO 10" - CHI DIURNO. AF_08/2015	SINAPI	CHI	0,01910000	18,36	0,35
91692 SERRA CIRCULAR DE BANCADA COM MOTOR ELÉTRICO POTÊNCIA DE 5HP, COM COIFA PARA DISCO 10" - CHP DIURNO. AF_08/2015	SINAPI	CHP	0,00440000	20,82	0,09
TOTAL Serviço					15,40
VALOR:					105,95

C2850 - INSTALAÇÕES PROVISÓRIAS DE LUZ , FORÇA,TELEFONE E LÓGICA (UN)

Material	FORNTE	UNID	COEFICIENTE	PREÇO UNITÁRIO	TOTAL
10125 ARMAÇÃO REX TRIFASICA COM ROLDANA	SEINFRA	UN	1,00000000	49,0937	49,0937
10355 CABO ISOLADO PVC 750V 10MM2	SEINFRA	M	60,00000000	5,6217	337,3020
10840 CONECTOR SPLIT-BOLT P/CABO 10MM2	SEINFRA	UN	4,00000000	5,4340	21,7380
10952 CURVA DE PVC RIGIDO PARA ELETRODUTO DE 1"	SEINFRA	UN	2,00000000	3,0332	6,0664
11070 ELETRODUTO DE PVC RIGIDO 1"	SEINFRA	M	6,00000000	5,3945	32,3670
12352 HASTE DE ATERRAMENTO COPERWELD 5/8" x 2.40M	SEINFRA	UN	1,00000000	36,9512	36,9512
11406 LUVA DE PVC RIGIDO PARA ELETRODUTO 1"	SEINFRA	UN	2,00000000	1,2054	2,4108
12383 NOFUSE DE 70 A.	SEINFRA	UN	1,00000000	40,0239	40,0239

WU CONSTRUÇÕES E SERVIÇOS EIRELI - EPP		RELATÓRIO ANALÍTICO - COMPOSIÇÕES DE CUSTOS				COMISSÃO DE LICITAÇÃO 2025	
OBRA:	Construção de Cobertura de Quadra Poliesportiva, padrão FNDE localizada no distrito de Baixa Verde, no Município de MILHÁ - CE	DATA:	16/08/2022		BDI:	27,70%	
DESCRIÇÃO:	Construção de Cobertura de Quadra Poliesportiva, padrão FNDE, localizada no distrito de Baixa Verde, no Município de MILHÁ - CE	FORNTE:	VERSÃO	HORA	REF		
LOCAL:	Distrito de Baixa Verde, no Município de MILHÁ - CE	SEINFRA:	027 1 COM DESONERAÇÃO	83,85%	05/03/2014		
CLIENTE:	PREFEITURA MUNICIPAL DE MILHÁ - CE	SINAPI:	2021/05 COM DESONERAÇÃO	83,85%	17,76%	05/03/2014	
		Composição:	PRÓPRIA	0,00%			

12405	POSTE DE CONCRETO DUPLO T (150/9), RESISTÊNCIA NOMINAL 150KG, H=9,00M, PESO APROXIMADO 470KG	SEINFRA	UN	1,00000000	497,4185	497,4185
12413	QUADRO DE MEDIÇÃO TRIFASICA EM POSTE	SEINFRA	UN	1,00000000	269,1312	269,1312
					TOTAL Material	1.292,5007
					VALOR:	1.292,50

93214 - EXECUÇÃO DE RESERVATÓRIO ELEVADO DE ÁGUA (1000 LITROS) EM CANTEIRO DE OBRA, APOIADO EM ESTRUTURA DE MADEIRA. AF_02/2016 (UN)

Material		FORNTE	UNID	COEFICIENTE	PREÇO UNITÁRIO	TOTAL
00034836	CAIXA D'AGUA EM POLIETILENO 1000 LITROS, COM TAMPA	SINAPI	UN	1,00000000	451,51	451,51
					TOTAL Material	451,51
Serviço		FORNTE	UNID	COEFICIENTE	PREÇO UNITÁRIO	TOTAL
94703	ADAPTADOR COM FLANGE E ANEL DE VEDAÇÃO, PVC, SOLDÁVEL, DN 25 MM X 3/4, INSTALADO EM RESERVAÇÃO DE ÁGUA DE EDIFICAÇÃO QUE POSSUA RESERVATÓRIO DE FIBRA/FIBROCIMENTO FORNECIMENTO E INSTALAÇÃO. AF_06/2016	SINAPI	UN	1,00000000	17,03	17,03
98461	ESTRUTURA DE MADEIRA PROVISÓRIA PARA SUPORTE DE CAIXA D'ÁGUA ELEVADA DE 1000 LITROS. AF_05/2018_P	SINAPI	UN	1,00000000	3.621,89	3.621,89
89408	JOELHO 90 GRAUS, PVC, SOLDÁVEL, DN 25MM, INSTALADO EM RAMAL DE DISTRIBUIÇÃO DE ÁGUA - FORNECIMENTO E INSTALAÇÃO. AF_12/2014	SINAPI	UN	3,00000000	4,42	13,26
89972	KIT DE REGISTRO DE GAVETA BRUTO DE LATÃO 3/4", INCLUSIVE CONEXÕES, ROSCÁVEL, INSTALADO EM RAMAL DE ÁGUA FRIA - FORNECIMENTO E INSTALAÇÃO. AF_12/2014	SINAPI	UN	1,00000000	40,17	40,17
94688	TÊ, PVC, SOLDÁVEL, DN 25 MM INSTALADO EM RESERVAÇÃO DE ÁGUA DE EDIFICAÇÃO QUE POSSUA RESERVATÓRIO DE FIBRA/FIBROCIMENTO FORNECIMENTO E INSTALAÇÃO. AF_06/2016	SINAPI	UN	2,00000000	8,09	16,18
94796	TORNEIRA DE BOIA, ROSCÁVEL, 3/4, FORNECIDA E INSTALADA EM RESERVAÇÃO DE ÁGUA. AF_06/2016	SINAPI	UN	1,00000000	24,44	24,44
94648	TUBO, PVC, SOLDÁVEL, DN 25 MM, INSTALADO EM RESERVAÇÃO DE ÁGUA DE EDIFICAÇÃO QUE POSSUA RESERVATÓRIO DE FIBRA/FIBROCIMENTO FORNECIMENTO E INSTALAÇÃO. AF_06/2016	SINAPI	M	19,00000000	8,25	156,75
					TOTAL Serviço	3.889,72
					VALOR:	4.341,23


C2849 - INSTALAÇÕES PROVISÓRIAS DE ESGOTO (UN)

Material		FORNTE	UNID	COEFICIENTE	PREÇO UNITÁRIO	TOTAL
10402	CAGECE - LIGAÇÃO DE ESGOTO	SEINFRA	UN	1,00000000	203,5280	203,5280
					TOTAL Material	203,5280
					VALOR:	203,53

93212 - EXECUÇÃO DE SANITÁRIO E VESTIÁRIO EM CANTEIRO DE OBRA EM CHAPA DE MADEIRA COMPENSADA, NÃO INCLUSO MOBILIÁRIO. AF_02/2016 (M2)

Material		FORNTE	UNID	COEFICIENTE	PREÇO UNITÁRIO	TOTAL
00011712	CAIXA SIFONADA PVC, 150 X 150 X 50 MM, COM GRELHA QUADRADA BRANCA (NBR 5688)	SINAPI	UN	0,03480000	33,88	1,17
00003080	FECHADURA ESPELHO PARA PORTA EXTERNA, EM AÇO INOX (MAQUINA, TESTA E CONTRA-TESTA) E EM ZAMAC (MACANETA, LINGUETA E TRINCOS) COM ACABAMENTO CROMADO, MAQUINA DE 40 MM, INCLUINDO CHAVE TIPO CILINDRO	SINAPI	CJ	0,03480000	58,29	2,02
00011587	FORRO DE PVC LISO, BRANCO, REGUA DE 10 CM, ESPESSURA DE 8 MM A 10 MM (COM COLOCACAO / SEM ESTRUTURA METALICA)	SINAPI	M2	0,97620000	86,07	84,02


RELATÓRIO ANALÍTICO - COMPOSIÇÕES DE CUSTOS




	OBRA:	Construção de Cobertura de Quadra Poliesportiva, padrão FNDE, localizada no distrito de Baixa Verde, no Município de MILHÁ - CE	DATA: 16/08/2022					
	DESCRIÇÃO:	Construção de Cobertura de Quadra Poliesportiva, padrão FNDE, localizada no distrito de Baixa Verde, no Município de MILHÁ - CE	FORNTE	VERSÃO				
	LOCAL:	Distrito de Baixa Verde, no Município de MILHÁ - CE	SEINFRA	027 1 COM DESONERAÇÃO				
	CLIENTE:	PREFEITURA MUNICIPAL DE MILHÁ - CE	SINAPI	2021/05 COM DESONERAÇÃO				
			Composições	PROPRIA	83,85%	83,85%	0,00%	0,00%

00003670	JUNCAO SIMPLES, PVC, 45 GRAUS, DN 100 X 100 MM, SERIE NORMAL PARA ESGOTO PREDIAL	SINAPI	UN	0,03480000	19,34	0,67
00003659	JUNCAO SIMPLES, PVC, DN 100 X 50 MM, SERIE NORMAL PARA ESGOTO PREDIAL	SINAPI	UN	0,01740000	14,54	0,25
00011697	MICTORIO COLETIVO ACO INOX (AISI 304), E = 0,8 MM, DE *100 X 40 X 30* CM (C X A X P)	SINAPI	UN	0,01740000	495,34	8,61
00043777	PORTA DE MADEIRA, FOLHA LEVE (NBR 15930), DE 600 X 2100 MM, E = 35 MM, NUCLEO COLMEIA, CAPA LISA EM HDF, ACABAMENTO MELAMINICO EM PADRAO MADEIRA	SINAPI	UN	0,04476180	202,91	9,08
00021112	VALVULA DE DESCARGA EM METAL CROMADO PARA MICTORIO COM ACIONAMENTO POR PRESSAO E FECHAMENTO AUTOMATICO	SINAPI	UN	0,01740000	228,69	3,97
TOTAL Material						109,79


Serviço	FONTE	UNID	COEFICIENTE	PREÇO UNITÁRIO	TOTAL
89168	(COMPOSIÇÃO REPRESENTATIVA) DO SERVIÇO DE ALVENARIA DE VEDAÇÃO DE BLOCOS VAZADOS DE CERÂMICA DE 9X19X19CM (ESPESSURA 9CM), PARA EDIFICAÇÃO HABITACIONAL UNIFAMILIAR (CASA) E EDIFICAÇÃO PÚBLICA PADRÃO. AF_11/2014	SINAPI	M2	0,46750000	32,75
89173	(COMPOSIÇÃO REPRESENTATIVA) DO SERVIÇO DE EMBOÇOMASSA ÚNICA, APLICADO MANUALMENTE, TRAÇO 1:2:8, EM BETONEIRA DE 400L, PAREDES INTERNAS, COM EXECUÇÃO DE TALISCAS, EDIFICAÇÃO HABITACIONAL UNIFAMILIAR (CASAS) E EDIFICAÇÃO PÚBLICA PADRÃO. AF_12/2014	SINAPI	M2	0,76790000	19,86
89171	(COMPOSIÇÃO REPRESENTATIVA) DO SERVIÇO DE REVESTIMENTO CERÂMICO PARA PISO COM PLACAS TIPO ESMALTADA EXTRA DE DIMENSÕES 35X35 CM, PARA EDIFICAÇÃO HABITACIONAL UNIFAMILIAR (CASA) E EDIFICAÇÃO PÚBLICA PADRÃO. AF_11/2014	SINAPI	M2	0,46280000	19,46
101165	ALVENARIA DE EMBASAMENTO COM BLOCO ESTRUTURAL DE CONCRETO, DE 14X19X29CM E ARGAMASSA DE ASSENTAMENTO COM PREPARO EM BETONEIRA. AF_05/2020	SINAPI	M3	0,02860000	18,36
88489	APLICAÇÃO MANUAL DE PINTURA COM TINTA LÁTEX ACRÍLICA EM PAREDES, DUAS DEMÃOS. AF_06/2014	SINAPI	M2	2,44420000	30,79
91924	CABO DE COBRE FLEXÍVEL ISOLADO, 1,5 MM², ANTI-CHAMA 450/750 V, PARA CIRCUITOS TERMINAIS - FORNECIMENTO E INSTALAÇÃO. AF_12/2015	SINAPI	M	1,25300000	3,18
92981	CABO DE COBRE FLEXÍVEL ISOLADO, 16 MM², ANTI-CHAMA 450/750 V, PARA DISTRIBUIÇÃO - FORNECIMENTO E INSTALAÇÃO. AF_12/2015	SINAPI	M	0,26110000	4,15
91926	CABO DE COBRE FLEXÍVEL ISOLADO, 2,5 MM², ANTI-CHAMA 450/750 V, PARA CIRCUITOS TERMINAIS - FORNECIMENTO E INSTALAÇÃO. AF_12/2015	SINAPI	M	0,46990000	1,76
91928	CABO DE COBRE FLEXÍVEL ISOLADO, 4 MM², ANTI-CHAMA 450/750 V, PARA CIRCUITOS TERMINAIS - FORNECIMENTO E INSTALAÇÃO. AF_12/2015	SINAPI	M	1,04420000	6,50
97886	CAIXA ENTERRADA ELÉTRICA RETANGULAR, EM ALVENARIA COM TIJOLOS CERÂMICOS MACIÇOS, FUNDO COM BRITA, DIMENSÕES INTERNAS: 0,3X0,3X0,3 M. AF_12/2020	SINAPI	UN	0,05220000	7,33
97906	CAIXA ENTERRADA HIDRÁULICA RETANGULAR, EM ALVENARIA COM BLOCOS DE CONCRETO, DIMENSÕES INTERNAS: 0,6X0,6X0,6 M PARA REDE DE ESGOTO. AF_12/2020	SINAPI	UN	0,03480000	11,88
91937	CAIXA OCTOGONAL 3" X 3", PVC, INSTALADA EM LAJE - FORNECIMENTO E INSTALAÇÃO. AF_12/2015	SINAPI	UN	0,13920000	1,14
87903	CHAPISCO APLICADO EM ALVENARIA (COM PRESENÇA DE VÃOS) E ESTRUTURAS DE CONCRETO DE FACHADA, COM ROLO PARA TEXTURA ACRÍLICA. ARGAMASSA INDUSTRIALIZADA COM PREPARO EM MISTURADOR 300 KG. AF_06/2014	SINAPI	M2	0,16810000	1,66
87877	CHAPISCO APLICADO EM ALVENARIAS E ESTRUTURAS DE CONCRETO INTERNAS, COM ROLO PARA TEXTURA ACRÍLICA. ARGAMASSA INDUSTRIALIZADA COM PREPARO EM MISTURADOR 300 KG. AF_06/2014	SINAPI	M2	0,76790000	6,12
90466	CHUMBAMENTO LINEAR EM ALVENARIA PARA RAMAIS/DISTRIBUIÇÃO COM DIÂMETROS MENORES OU IGUAIS A 40 MM. AF_05/2015	SINAPI	M	0,07220000	0,67
100860	CHUVEIRO ELÉTRICO COMUM CORPO PLÁSTICO, TIPO DUCHA FORNECIMENTO E INSTALAÇÃO. AF_01/2020	SINAPI	UN	0,06960000	5,17
95805	CONDULETE DE PVC, TIPO B, PARA ELETRODUTO DE PVC SOLDÁVEL DN 25 MM (3/4"), APARENTE - FORNECIMENTO E INSTALAÇÃO. AF_11/2016	SINAPI	UN	0,01740000	0,32




RELATÓRIO ANALÍTICO - COMPOSIÇÕES DE CUSTOS


	OBRA:	Construção de Cobertura de Quadra Poliesportiva padrão FNDE localizada no distrito de Baixa Verde, no Município de MILHÁ - CE	DATA: 16/08/2022	BDI: 27,70%
	DESCRIÇÃO:	Construção de Cobertura de Quadra Poliesportiva padrão FNDE localizada no distrito de Baixa Verde, no Município de MILHÁ - CE	FORNTE: VERSÃO	HORA: 2021
	LOCAL:	Distrito de Baixa Verde, no Município de MILHÁ - CE	SEINFRA: 0271 COM DESONERAÇÃO	83,85%
	CLIENTE:	PREFEITURA MUNICIPAL DE MILHÁ - CE	SINAPI: 2021/05 COM DESONERAÇÃO	83,85%
			Composição: PRÓPRIA	0,00% 0,00%

95811	CONDULETE DE PVC, TIPO LB, PARA ELETRODUTO DE PVC SOLDÁVEL DN 25 MM (3/4"), APARENTE - FORNECIMENTO E INSTALAÇÃO. AF_11/2016	SINAPI	UN	0,05220000	12,19	0,63
91911	CURVA 90 GRAUS PARA ELETRODUTO, PVC, ROSCÁVEL, DN 20 MM (1/2"), PARA CIRCUITOS TERMINAIS, INSTALADA EM PAREDE - FORNECIMENTO E INSTALAÇÃO. AF_12/2015	SINAPI	UN	0,08980000	9,43	0,65
91890	CURVA 90 GRAUS PARA ELETRODUTO, PVC, ROSCÁVEL, DN 25 MM (3/4"), PARA CIRCUITOS TERMINAIS, INSTALADA EM FORRO - FORNECIMENTO E INSTALAÇÃO. AF_12/2015	SINAPI	UN	0,01740000	7,62	0,13
89748	CURVA CURTA 90 GRAUS, PVC, SERIE NORMAL, ESGOTO PREDIAL, DN 100 MM, JUNTA ELÁSTICA, FORNECIDO E INSTALADO EM RAMAL DE DESCARGA OU RAMAL DE ESGOTO SANITÁRIO. AF_12/2014	SINAPI	UN	0,05220000	31,87	1,66
101891	DISJUNTOR MONOPOLAR TIPO NEMA, CORRENTE NOMINAL DE 35 ATÉ 50A - FORNECIMENTO E INSTALAÇÃO. AF_10/2020	SINAPI	UN	0,10440000	23,57	2,46
91862	ELETRODUTO RÍGIDO ROSCÁVEL, PVC, DN 20 MM (1/2"), PARA CIRCUITOS TERMINAIS, INSTALADO EM FORRO - FORNECIMENTO E INSTALAÇÃO. AF_12/2015	SINAPI	M	0,33070000	7,22	2,38
91870	ELETRODUTO RÍGIDO ROSCÁVEL, PVC, DN 20 MM (1/2"), PARA CIRCUITOS TERMINAIS, INSTALADO EM PAREDE - FORNECIMENTO E INSTALAÇÃO. AF_12/2015	SINAPI	M	0,15660000	8,21	1,28
91863	ELETRODUTO RÍGIDO ROSCÁVEL, PVC, DN 25 MM (3/4"), PARA CIRCUITOS TERMINAIS, INSTALADO EM FORRO - FORNECIMENTO E INSTALAÇÃO. AF_12/2015	SINAPI	M	0,13050000	8,55	1,11
91871	ELETRODUTO RÍGIDO ROSCÁVEL, PVC, DN 25 MM (3/4"), PARA CIRCUITOS TERMINAIS, INSTALADO EM PAREDE - FORNECIMENTO E INSTALAÇÃO. AF_12/2015	SINAPI	M	0,02610000	9,56	0,24
87777	EMBOÇO OU MASSA ÚNICA EM ARGAMASSA TRAÇO 1:2:8, PREPARO MANUAL, APLICADA MANUALMENTE EM PANOS DE FACHADA COM PRESENÇA DE VÃOS, ESPESSURA DE 25 MM. AF_06/2014	SINAPI	M2	0,16810000	44,61	7,49
93358	ESCAVAÇÃO MANUAL DE VALA COM PROFUNDIDADE MENOR OU IGUAL A 1,30 M. AF_02/2021	SINAPI	M3	0,02790000	58,46	1,63
91305	FECHADURA DE EMBUTIR PARA PORTA DE BANHEIRO, COMPLETA, ACABAMENTO PADRÃO POPULAR, INCLUSIVE EXECUÇÃO DE FURO - FORNECIMENTO E INSTALAÇÃO. AF_12/2019	SINAPI	UN	0,05220000	84,46	4,40
91170	FIXAÇÃO DE TUBOS HORIZONTAIS DE PVC, CPVC OU COBRE DIÂMETROS MENORES OU IGUAIS A 40 MM OU ELETROCALHAS ATÉ 150MM DE LARGURA, COM ABRAÇADEIRA METÁLICA RÍGIDA TIPO D 1/2, FIXADA EM PERFILADO EM LAJE. AF_05/2015	SINAPI	M	0,46120000	1,94	0,89
91173	FIXAÇÃO DE TUBOS VERTICAIS DE PPR DIÂMETROS MENORES OU IGUAIS A 40 MM COM ABRAÇADEIRA METÁLICA RÍGIDA TIPO D 1/2", FIXADA EM PERFILADO EM ALVENARIA. AF_05/2015	SINAPI	M	0,18270000	0,98	0,17
96985	HASTE DE ATERRAMENTO 5/8 PARA SPDA - FORNECIMENTO E INSTALAÇÃO. AF_12/2017	SINAPI	UN	0,05220000	59,02	3,08
91959	INTERRUPTOR SIMPLES (2 MÓDULOS), 10A/250V, INCLUINDO SUPORTE E PLACA - FORNECIMENTO E INSTALAÇÃO. AF_12/2015	SINAPI	UN	0,01740000	34,93	0,60
91967	INTERRUPTOR SIMPLES (3 MÓDULOS), 10A/250V, INCLUINDO SUPORTE E PLACA - FORNECIMENTO E INSTALAÇÃO. AF_12/2015	SINAPI	UN	0,01740000	47,87	0,83
94559	JANELA DE AÇO TIPO BASCULANTE PARA VIDROS, COM BATENTE, FERRAGENS E PINTURA ANTICORROSIVA. EXCLUSIVE VIDROS, ACABAMENTO, ALIZAR E CONTRAMARCO. FORNECIMENTO E INSTALAÇÃO. AF_12/2019	SINAPI	M2	0,09050000	623,02	56,38
89724	JOELHO 90 GRAUS, PVC, SERIE NORMAL, ESGOTO PREDIAL, DN 40 MM, JUNTA SOLDÁVEL, FORNECIDO E INSTALADO EM RAMAL DE DESCARGA OU RAMAL DE ESGOTO SANITÁRIO. AF_12/2014	SINAPI	UN	0,17400000	7,74	1,34
89731	JOELHO 90 GRAUS, PVC, SERIE NORMAL, ESGOTO PREDIAL, DN 50 MM, JUNTA ELÁSTICA, FORNECIDO E INSTALADO EM RAMAL DE DESCARGA OU RAMAL DE ESGOTO SANITÁRIO. AF_12/2014	SINAPI	UN	0,01740000	8,63	0,15
89970	KIT DE REGISTRO DE PRESSÃO BRUTO DE LATÃO 3/4", INCLUSIVE CONEXÕES, ROSCÁVEL, INSTALADO EM RAMAL DE ÁGUA FRIA - FORNECIMENTO E INSTALAÇÃO. AF_12/2014	SINAPI	UN	0,06960000	36,24	2,52
95240	LASTRO DE CONCRETO MAGRO, APLICADO EM PISOS, LAJES SOBRE SOLO OU RADIERS, ESPESSURA DE 3 CM. AF_07/2016	SINAPI	M2	0,00640000	13,30	0,08
95241	LASTRO DE CONCRETO MAGRO, APLICADO EM PISOS, LAJES SOBRE SOLO OU RADIERS, ESPESSURA DE 5 CM. AF_07/2016	SINAPI	M2	1,33280000	22,17	29,54

RELATÓRIO ANALÍTICO - COMPOSIÇÕES DE CUSTOS			
	OBRA:	Construção de Cobertura de Quadra Poliesportiva padrão FNDE, localizada no distrito de Baixa Verde, no Município de MILHÁ - CE	DATA: 16/08/2022
	DESCRIÇÃO:	Construção de Cobertura de Quadra Poliesportiva padrão FNDE, localizada no distrito de Baixa Verde, no Município de MILHÁ - CE	FORTE VERSÃO SEINFRA 027 1 COM DESONERAÇÃO
	LOCAL:	Distrito de Baixa Verde, no Município de MILHÁ - CE	SINAPI 2021/05 COM DESONERAÇÃO
	CLIENTE:	PREFEITURA MUNICIPAL DE MILHÁ - CE	Composição PRÓPRIA
		BDI: 27,70% HORA REF 83,85% 05/2021 17,76% 0,00%	

86943	LABORATÓRIO LOUÇA BRANCA SUSPENSO, 29,5 X 39CM OU EQUIVALENTE, PADRÃO POPULAR, INCLUSO SIFÃO FLEXÍVEL EM PVC, VÁLVULA E ENGATE FLEXÍVEL 30CM EM PLÁSTICO E TORNEIRA CROMADA DE MESA, PADRÃO POPULAR - FORNECIMENTO E INSTALAÇÃO. AF_01/2020	SINAPI	UN	0,05220000	212,22	11,07
97586	LUMINÁRIA TIPO CALHA, DE SOBREPOR, COM 2 LÂMPADAS TUBULARES FLUORESCENTES DE 36 W, COM REATOR DE PARTIDA RÁPIDA - FORNECIMENTO E INSTALAÇÃO. AF_02/2020	SINAPI	UN	0,13920000	120,83	16,81
91882	LUVA PARA ELETRODUTO, PVC, ROSCÁVEL, DN 20 MM (1/2"), PARA CIRCUITOS TERMINAIS, INSTALADA EM PAREDE - FORNECIMENTO E INSTALAÇÃO. AF_12/2015	SINAPI	UN	0,03480000	5,45	0,18
91875	LUVA PARA ELETRODUTO, PVC, ROSCÁVEL, DN 25 MM (3/4"), PARA CIRCUITOS TERMINAIS, INSTALADA EM FORRO - FORNECIMENTO E INSTALAÇÃO. AF_12/2015	SINAPI	UN	0,03480000	4,55	0,15
87548	MASSA ÚNICA, PARA RECEBIMENTO DE PINTURA, EM ARGAMASSA TRAÇO 1:2,8, PREPARO MANUAL, APLICADA MANUALMENTE EM FACES INTERNAS DE PAREDES, ESPESSURA DE 10MM, COM EXECUÇÃO DE TALISCAS. AF_06/2014	SINAPI	M2	0,18940000	18,40	3,48
98445	PAREDE DE MADEIRA COMPENSADA PARA CONSTRUÇÃO TEMPORÁRIA EM CHAPA SIMPLES, EXTERNA, COM ÁREA LÍQUIDA MAIOR OU IGUAL A 6 M², COM VÃO. AF_05/2018	SINAPI	M2	0,40810000	131,61	53,71
98441	PAREDE DE MADEIRA COMPENSADA PARA CONSTRUÇÃO TEMPORÁRIA EM CHAPA SIMPLES, EXTERNA, COM ÁREA LÍQUIDA MAIOR OU IGUAL A 6 M², SEM VÃO. AF_05/2018	SINAPI	M2	0,26120000	109,86	28,69
98446	PAREDE DE MADEIRA COMPENSADA PARA CONSTRUÇÃO TEMPORÁRIA EM CHAPA SIMPLES, EXTERNA, COM ÁREA LÍQUIDA MENOR QUE 6 M², COM VÃO. AF_05/2018	SINAPI	M2	0,31820000	167,85	53,40
98442	PAREDE DE MADEIRA COMPENSADA PARA CONSTRUÇÃO TEMPORÁRIA EM CHAPA SIMPLES, EXTERNA, COM ÁREA LÍQUIDA MENOR QUE 6 M², SEM VÃO. AF_05/2018	SINAPI	M2	0,30070000	112,15	33,72
98447	PAREDE DE MADEIRA COMPENSADA PARA CONSTRUÇÃO TEMPORÁRIA EM CHAPA SIMPLES, INTERNA, COM ÁREA LÍQUIDA MAIOR OU IGUAL A 6 M², COM VÃO. AF_05/2018	SINAPI	M2	0,12970000	113,15	14,67
98443	PAREDE DE MADEIRA COMPENSADA PARA CONSTRUÇÃO TEMPORÁRIA EM CHAPA SIMPLES, INTERNA, COM ÁREA LÍQUIDA MAIOR OU IGUAL A 6 M², SEM VÃO. AF_05/2018	SINAPI	M2	0,08300000	96,63	8,02
98448	PAREDE DE MADEIRA COMPENSADA PARA CONSTRUÇÃO TEMPORÁRIA EM CHAPA SIMPLES, INTERNA, COM ÁREA LÍQUIDA MENOR QUE 6 M², COM VÃO. AF_05/2018	SINAPI	M2	0,10110000	141,28	14,28
98444	PAREDE DE MADEIRA COMPENSADA PARA CONSTRUÇÃO TEMPORÁRIA EM CHAPA SIMPLES, INTERNA, COM ÁREA LÍQUIDA MENOR QUE 6 M², SEM VÃO. AF_05/2018	SINAPI	M2	0,09560000	98,25	9,39
98679	PISO CIMENTADO, TRAÇO 1:3 (CIMENTO E AREIA), ACABAMENTO LISO, ESPESSURA 2,0 CM, PREPARO MECÂNICO DA ARGAMASSA. AF_09/2020	SINAPI	M2	0,51340000	25,90	13,29
89957	PONTO DE CONSUMO TERMINAL DE ÁGUA FRIA (SUBRAMAL) COM TUBULAÇÃO DE PVC, DN 25 MM, INSTALADO EM RAMAL DE ÁGUA, INCLUSOS RASGO E CHUMBAMENTO EM ALVENARIA. AF_12/2014	SINAPI	UN	0,17400000	102,66	17,86
90822	PORTA DE MADEIRA PARA PINTURA, SEMI-OCA (LEVE OU MÉDIA), 80X210CM, ESPESSURA DE 3,5CM, INCLUSO DOBRADIÇAS - FORNECIMENTO E INSTALAÇÃO. AF_12/2019	SINAPI	UN	0,03480000	308,17	10,72
101876	QUADRO DE DISTRIBUIÇÃO DE ENERGIA EM PVC, DE EMBUTIR, SEM BARRAMENTO, PARA 6 DISJUNTORES - FORNECIMENTO E INSTALAÇÃO. AF_10/2020	SINAPI	UN	0,01740000	54,17	0,94
89709	RALO SIFONADO, PVC, DN 100 X 40 MM, JUNTA SOLDÁVEL, FORNECIDO E INSTALADO EM RAMAL DE DESCARGA OU EM RAMAL DE ESGOTO SANITÁRIO. AF_12/2014	SINAPI	UN	0,06960000	10,37	0,72
90443	RASGO EM ALVENARIA PARA RAMAIS/ DISTRIBUIÇÃO COM DIÂMETROS MENORES OU IGUAIS A 40 MM. AF_05/2015	SINAPI	M	0,07220000	9,14	0,65
96995	REATERRO MANUAL APOIADO COM SOQUETE. AF_10/2017	SINAPI	M3	0,00720000	35,45	0,25
89784	TE, PVC, SERIE NORMAL, ESGOTO PREDIAL, DN 50 X 50 MM, JUNTA ELÁSTICA, FORNECIDO E INSTALADO EM RAMAL DE DESCARGA OU RAMAL DE ESGOTO SANITÁRIO. AF_12/2014	SINAPI	UN	0,01740000	16,20	0,28
94210	TELHAMENTO COM TELHA ONDULADA DE FIBROCIMENTO E = 6 MM, COM RECUBRIMENTO LATERAL DE 1/4 DE ONDA PARA TELHADO COM INCLINAÇÃO MÁXIMA DE 10°. COM ATÉ 2 ÁGUAS, INCLUSO IÇAMENTO. AF_07/2019	SINAPI	M2	1,35660000	47,01	63,77
92000	TOMADA BAIXA DE EMBUTIR (1 MÓDULO), 2P+T 10 A, INCLUINDO SUPORTE E PLACA - FORNECIMENTO E INSTALAÇÃO. AF_12/2015	SINAPI	UN	0,03480000	23,35	0,81

RELATÓRIO ANALÍTICO - COMPOSIÇÕES DE CUSTOS			
	OBRA:	Construção de Cobertura de Quadra Poliesportiva padrão FNDE, localizada no distrito de Baixa Verde, no Município de MILHÃ - CE	DATA: 16/08/2022
	DESCRIÇÃO:	Construção de Cobertura de Quadra Poliesportiva padrão FNDE, localizada no distrito de Baixa Verde, no Município de MILHÃ - CE	FORNTE: VERSÃO
	LOCAL:	Distrito de Baixa Verde, no Município de MILHÃ - CE	SEINFRA: 027.1 COM DESONERAÇÃO
	CLIENTE:	PREFEITURA MUNICIPAL DE MILHÃ - CE	SINAPI: 2021/05 COM DESONERAÇÃO
		Composição: PRÓPRIA	REF: 83,85% 47,76% 0,00%




92543	TRAMA DE MADEIRA COMPOSTA POR TERÇAS PARA TELHADOS DE ATÉ 2 ÁGUAS PARA TELHA ONDULADA DE FIBROCIMENTO, METÁLICA, PLÁSTICA OU TERMOACÚSTICA, INCLUSO TRANSPORTE VERTICAL. AF_07/2019	SINAPI	M2	1,35660000	16,46	22,32
89714	TUBO PVC, SERIE NORMAL, ESGOTO PREDIAL, DN 100 MM, FORNECIDO E INSTALADO EM RAMAL DE DESCARGA OU RAMAL DE ESGOTO SANITÁRIO. AF_12/2014	SINAPI	M	0,04700000	42,81	2,01
89711	TUBO PVC, SERIE NORMAL, ESGOTO PREDIAL, DN 40 MM, FORNECIDO E INSTALADO EM RAMAL DE DESCARGA OU RAMAL DE ESGOTO SANITÁRIO. AF_12/2014	SINAPI	M	0,16310000	14,84	2,42
89712	TUBO PVC, SERIE NORMAL, ESGOTO PREDIAL, DN 50 MM, FORNECIDO E INSTALADO EM RAMAL DE DESCARGA OU RAMAL DE ESGOTO SANITÁRIO. AF_12/2014	SINAPI	M	0,22350000	22,28	4,97
86888	VASO SANITÁRIO SIFONADO COM CAIXA ACOPLADA LOUÇA BRANCA - FORNECIMENTO E INSTALAÇÃO. AF_01/2020	SINAPI	UN	0,05220000	478,16	24,95
					TOTAL Serviço	704,27
					VALOR:	814,06

93207 - EXECUÇÃO DE ESCRITÓRIO EM CANTEIRO DE OBRA EM CHAPA DE MADEIRA COMPENSADA, NÃO INCLUSO MOBILIÁRIO E EQUIPAMENTOS. AF_02/2016 (M2)

Material		FORNTE	UNID	COEFICIENTE	PREÇO UNITÁRIO	TOTAL
00010866	EXTINTOR DE INCENDIO PORTATIL COM CARGA DE AGUA PRESSURIZADA DE 10 L, CLASSE A	SINAPI	UN	0,01930000	207,48	4,00
00010891	EXTINTOR DE INCENDIO PORTATIL COM CARGA DE PO QUIMICO SECO (PQS) DE 4 KG, CLASSE BC	SINAPI	UN	0,01930000	200,63	3,87
00003080	FECHADURA ESPELHO PARA PORTA EXTERNA, EM ACO INOX (MAQUINA, TESTA E CONTRA-TESTA) E EM ZAMAC (MACANETA, LINGUETA E TRINCOS) COM ACABAMENTO CROMADO, MAQUINA DE 40 MM, INCLUINDO CHAVE TIPO CILINDRO	SINAPI	CJ	0,05780000	58,29	3,36
00003097	FECHADURA ROSETA REDONDA PARA PORTA DE BANHEIRO, EM ACO INOX (MAQUINA, TESTA E CONTRA-TESTA) E EM ZAMAC (MACANETA, LINGUETA E TRINCOS) COM ACABAMENTO CROMADO, MAQUINA DE 40 MM, INCLUINDO CHAVE TIPO TRANQUETA	SINAPI	CJ	0,03850000	65,26	2,51
00011587	FORRO DE PVC LISO, BRANCO, REGUA DE 10 CM, ESPESSURA DE 8 MM A 10 MM (COM COLOCACAO / SEM ESTRUTURA METALICA)	SINAPI	M2	0,99380000	86,07	85,53
					TOTAL Material	99,27


Serviço		FORNTE	UNID	COEFICIENTE	PREÇO UNITÁRIO	TOTAL
89168	(COMPOSIÇÃO REPRESENTATIVA) DO SERVIÇO DE ALVENARIA DE VEDAÇÃO DE BLOCOS VAZADOS DE CERÂMICA DE 9X19X19CM (ESPESSURA 9CM), PARA EDIFICAÇÃO HABITACIONAL UNIFAMILIAR (CASA) E EDIFICAÇÃO PÚBLICA PADRÃO. AF_11/2014	SINAPI	M2	0,10230000	70,07	7,16
89173	(COMPOSIÇÃO REPRESENTATIVA) DO SERVIÇO DE EMBOÇO/MASSA ÚNICA, APLICADO MANUALMENTE, TRAÇO 1:2:8, EM BETONEIRA DE 400L, PAREDES INTERNAS, COM EXECUÇÃO DE TALISCAS, EDIFICAÇÃO HABITACIONAL UNIFAMILIAR (CASAS) E EDIFICAÇÃO PÚBLICA PADRÃO. AF_12/2014	SINAPI	M2	0,20470000	25,87	5,29
89171	(COMPOSIÇÃO REPRESENTATIVA) DO SERVIÇO DE REVESTIMENTO CERÂMICO PARA PISO COM PLACAS TIPO ESMALTADA EXTRA DE DIMENSÕES 35X35 CM, PARA EDIFICAÇÃO HABITACIONAL UNIFAMILIAR (CASA) E EDIFICAÇÃO PÚBLICA PADRÃO. AF_11/2014	SINAPI	M2	0,08060000	42,07	3,39
101165	ALVENARIA DE EMBASAMENTO COM BLOCO ESTRUTURAL DE CONCRETO, DE 14X19X29CM E ARGAMASSA DE ASSENTAMENTO COM PREPARO EM BETONEIRA. AF_05/2020	SINAPI	M3	0,02390000	642,10	15,34
88489	APLICAÇÃO MANUAL DE PINTURA COM TINTA LÁTEX ACRÍLICA EM PAREDES, DUAS DEMÃOS AF_06/2014	SINAPI	M2	4,49760000	12,60	56,66
86934	BANCADA DE MÁRMORE SINTÉTICO 120 X 60CM, COM CUBA INTEGRADA, INCLUSO SIFÃO TIPO FLEXÍVEL EM PVC, VÁLVULA EM PLÁSTICO CROMADO TIPO AMERICANA E TORNEIRA CROMADA LONGA, DE PAREDE, PADRÃO POPULAR - FORNECIMENTO E INSTALAÇÃO. AF_01/2020	SINAPI	UN	0,01930000	249,56	4,81
91924	CABO DE COBRE FLEXÍVEL ISOLADO, 1,5 MM², ANTI-CHAMA 450/750 V, PARA CIRCUITOS TERMINAIS - FORNECIMENTO E INSTALAÇÃO. AF_12/2015	SINAPI	M	1,41650000	2,54	3,59




RELATÓRIO ANALÍTICO - COMPOSIÇÕES DE CUSTOS

	OBRA:	Construção de Cobertura de Quadra Poliesportiva padrão FNDE localizada no distrito de Baixa Verde, no Município de MILHÁ - CE	DATA: 16/08/2022
	DESCRIÇÃO:	Construção de Cobertura de Quadra Poliesportiva padrão FNDE localizada no distrito de Baixa Verde, no Município de MILHÁ - CE	SEINFRA: 027 1 COM DESONERAÇÃO
	LOCAL:	Distrito de Baixa Verde, no Município de MILHÁ - CE	SINAPI: 2021/05 COM DESONERAÇÃO
	CLIENTE:	PREFEITURA MUNICIPAL DE MILHÁ - CE	Composição: PRÓPRIA
			BDI: 27,70%

Item	Descrição	Unidade	Quantidade	Valor Unitário	Valor Total	Porcentagem
92981	CABO DE COBRE FLEXÍVEL ISOLADO, 16 MM², ANTI-CHAMA 450/750 V, PARA DISTRIBUIÇÃO - FORNECIMENTO E INSTALAÇÃO. AF_12/2015	M	0,19270000	15,90	3,06	
91926	CABO DE COBRE FLEXÍVEL ISOLADO, 2,5 MM², ANTI-CHAMA 450/750 V, PARA CIRCUITOS TERMINAIS - FORNECIMENTO E INSTALAÇÃO. AF_12/2015	M	3,46890000	3,75	13,00	
91928	CABO DE COBRE FLEXÍVEL ISOLADO, 4 MM², ANTI-CHAMA 450/750 V, PARA CIRCUITOS TERMINAIS - FORNECIMENTO E INSTALAÇÃO. AF_12/2015	M	2,02350000	6,23	12,60	
98283	CABO TELEFÔNICO CCI-50 4 PARES, SEM BLINDAGEM, INSTALADO EM DISTRIBUIÇÃO DE EDIFICAÇÃO RESIDENCIAL - FORNECIMENTO E INSTALAÇÃO. AF_11/2019	M	0,61670000	7,16	4,41	
100556	CAIXA DE PASSAGEM PARA TELEFONE 15X15X10CM (SOBREPOR), FORNECIMENTO E INSTALACAO. AF_11/2019	UN	0,01930000	39,04	0,75	
97886	CAIXA ENTERRADA ELÉTRICA RETANGULAR, EM ALVENARIA COM TIJOLOS CERÂMICOS MACIÇOS, FUNDO COM BRITA, DIMENSÕES INTERNAS: 0,3X0,3X0,3 M. AF_12/2020	UN	0,03850000	140,46	5,40	
97906	CAIXA ENTERRADA HIDRÁULICA RETANGULAR, EM ALVENARIA COM BLOCOS DE CONCRETO, DIMENSÕES INTERNAS: 0,6X0,6X0,6 M PARA REDE DE ESGOTO. AF_12/2020	UN	0,01930000	341,43	6,58	
91937	CAIXA OCTOGONAL 3" X 3", PVC, INSTALADA EM LAJE - FORNECIMENTO E INSTALAÇÃO. AF_12/2015	UN	0,17340000	8,26	1,43	
89482	CAIXA SIFONADA, PVC, DN 100 X 100 X 50 MM, FORNECIDA E INSTALADA EM RAMAIS DE ENCAMINHAMENTO DE ÁGUA PLUVIAL. AF_12/2014	UN	0,03850000	22,76	0,87	
87877	CHAPISCO APLICADO EM ALVENARIAS E ESTRUTURAS DE CONCRETO INTERNAS, COM ROLO PARA TEXTURA ACRÍLICA. ARGAMASSA INDUSTRIALIZADA COM PREPARO EM MISTURADOR 300 KG. AF_06/2014	M2	0,20470000	7,97	1,63	
90466	CHUMBAMENTO LINEAR EM ALVENARIA PARA RAMAIS/DISTRIBUIÇÃO COM DIÂMETROS MENORES OU IGUAIS A 40 MM. AF_05/2015	M	0,10020000	9,29	0,93	
95805	CONDULETE DE PVC, TIPO B, PARA ELETRODUTO DE PVC SOLDÁVEL DN 25 MM (3/4"), APARENTE - FORNECIMENTO E INSTALAÇÃO. AF_11/2016	UN	0,28910000	18,45	5,33	
95811	CONDULETE DE PVC, TIPO LB, PARA ELETRODUTO DE PVC SOLDÁVEL DN 25 MM (3/4"), APARENTE - FORNECIMENTO E INSTALAÇÃO. AF_11/2016	UN	0,13490000	12,19	1,64	
91911	CURVA 90 GRAUS PARA ELETRODUTO, PVC, ROSCÁVEL, DN 20 MM (1/2"), PARA CIRCUITOS TERMINAIS, INSTALADA EM PAREDE - FORNECIMENTO E INSTALAÇÃO. AF_12/2015	UN	0,19270000	9,43	1,81	
89748	CURVA CURTA 90 GRAUS, PVC, SERIE NORMAL, ESGOTO PREDIAL, DN 100 MM, JUNTA ELÁSTICA, FORNECIDO E INSTALADO EM RAMAL DE DESCARGA OU RAMAL DE ESGOTO SANITÁRIO. AF_12/2014	UN	0,05780000	31,87	1,84	
101891	DISJUNTOR MONOPOLAR TIPO NEMA, CORRENTE NOMINAL DE 35 ATÉ 50A - FORNECIMENTO E INSTALAÇÃO. AF_10/2020	UN	0,17340000	23,57	4,08	
91862	ELETRODUTO RÍGIDO ROSCÁVEL, PVC, DN 20 MM (1/2"), PARA CIRCUITOS TERMINAIS, INSTALADO EM FORRO - FORNECIMENTO E INSTALAÇÃO. AF_12/2015	M	0,53000000	7,22	3,82	
91870	ELETRODUTO RÍGIDO ROSCÁVEL, PVC, DN 20 MM (1/2"), PARA CIRCUITOS TERMINAIS, INSTALADO EM PAREDE - FORNECIMENTO E INSTALAÇÃO. AF_12/2015	M	1,73440000	8,21	14,23	
93358	ESCAVAÇÃO MANUAL DE VALA COM PROFUNDIDADE MENOR OU IGUAL A 1,30 M. AF_02/2021	M3	0,02330000	58,46	1,36	
91170	FIXAÇÃO DE TUBOS HORIZONTAIS DE PVC, CPVC OU COBRE DIÂMETROS MENORES OU IGUAIS A 40 MM OU ELETROCALHAS ATÉ 150MM DE LARGURA, COM ABRAÇADEIRA METÁLICA RÍGIDA TIPO D 1/2, FIXADA EM PERFILADO EM LAJE. AF_05/2015	M	0,53000000	1,94	1,02	
91173	FIXAÇÃO DE TUBOS VERTICAIS DE PPR DIÂMETROS MENORES OU IGUAIS A 40 MM COM ABRAÇADEIRA METÁLICA RÍGIDA TIPO D 1/2", FIXADA EM PERFILADO EM ALVENARIA. AF_05/2015	M	1,73440000	0,98	1,69	
96985	HASTE DE ATERRAMENTO 5/8 PARA SPDA - FORNECIMENTO E INSTALAÇÃO. AF_12/2017	UN	0,03850000	59,02	2,27	
92023	INTERRUPTOR SIMPLES (1 MÓDULO) COM 1 TOMADA DE EMBUTIR 2P+T 10 A, INCLUINDO SUPORTE E PLACA - FORNECIMENTO E INSTALAÇÃO. AF_12/2015	UN	0,13490000	38,70	5,22	



RELATÓRIO ANALÍTICO - COMPOSIÇÕES DE CUSTOS

	OBRA:	Construção de Cobertura de Quadra Poliesportiva, padrão FNDE, localizada no distrito de Baixa Verde, no Município de MILHÁ - CE	DATA: 16/08/2022	BDI: 27,70%	
	DESCRIÇÃO:	Construção de Cobertura de Quadra Poliesportiva padrão FNDE, localizada no distrito de Baixa Verde, no Município de MILHÁ - CE	VERSAO:	Rubrica: 47,76%	
	LOCAL:	Distrito de Baixa Verde, no Município de MILHÁ - CE	SEINFRA: 027 1 COM DESONERAÇÃO	SINAPI: 83,85%	REF: 0,00%
	CLIENTE:	PREFEITURA MUNICIPAL DE MILHÁ - CE	SINAPI: 2021/05 COM DESONERAÇÃO	REF: 83,85%	REF: 0,00%
			Composição:	PROPRIA: 0,00%	REF: 0,00%

94559	JANELA DE AÇO TIPO BASCULANTE PARA VIDROS, COM BATENTE, FERRAGENS E PINTURA ANTICORROSIVA. EXCLUSIVE VIDROS, ACABAMENTO, ALIZAR E CONTRAMARCO. FORNECIMENTO E INSTALAÇÃO. AF_12/2019	SINAPI	M2	0,02890000	623,02	18,00
100665	JANELA DE MADEIRA - CEDRINHO/ANGELIM OU EQUIVALENTE DA REGIÃO - DE ABRIR COM 4 FOLHAS (2 VENEZIANAS E 2 GUILHOTINAS PARA VIDRO), COM BATENTE, ALIZAR E FERRAGENS EXCLUSIVE VIDROS, ACABAMENTO E CONTRAMARCO. FORNECIMENTO E INSTALAÇÃO. AF_12/2019	SINAPI	M2	0,09640000	397,27	38,29
89726	JOELHO 45 GRAUS, PVC, SERIE NORMAL, ESGOTO PREDIAL, DN 40 MM, JUNTA SOLDÁVEL, FORNECIDO E INSTALADO EM RAMAL DE DESCARGA OU RAMAL DE ESGOTO SANITÁRIO. AF_12/2014	SINAPI	UN	0,05780000	5,40	0,31
89724	JOELHO 90 GRAUS, PVC, SERIE NORMAL, ESGOTO PREDIAL, DN 40 MM, JUNTA SOLDÁVEL, FORNECIDO E INSTALADO EM RAMAL DE DESCARGA OU RAMAL DE ESGOTO SANITÁRIO. AF_12/2014	SINAPI	UN	0,07710000	7,74	0,59
89731	JOELHO 90 GRAUS, PVC, SERIE NORMAL, ESGOTO PREDIAL, DN 50 MM, JUNTA ELÁSTICA, FORNECIDO E INSTALADO EM RAMAL DE DESCARGA OU RAMAL DE ESGOTO SANITÁRIO. AF_12/2014	SINAPI	UN	0,01930000	8,63	0,16
97611	LÂMPADA COMPACTA FLUORESCENTE DE 15 W, BASE E27 - FORNECIMENTO E INSTALAÇÃO. AF_02/2020	SINAPI	UN	0,03850000	20,84	0,80
97612	LÂMPADA COMPACTA FLUORESCENTE DE 20 W, BASE E27 - FORNECIMENTO E INSTALAÇÃO. AF_02/2020	SINAPI	UN	0,03850000	22,88	0,88
95240	LASTRO DE CONCRETO MAGRO, APLICADO EM PISOS, LAJES SOBRE SOLO OU RADIERS, ESPESSURA DE 3 CM. AF_07/2016	SINAPI	M2	0,00540000	13,30	0,07
95241	LASTRO DE CONCRETO MAGRO, APLICADO EM PISOS, LAJES SOBRE SOLO OU RADIERS, ESPESSURA DE 5 CM. AF_07/2016	SINAPI	M2	1,35590000	22,17	30,06
86943	LAVATÓRIO LOUÇA BRANCA SUSPENSO, 29,5 X 39CM OU EQUIVALENTE, PADRÃO POPULAR, INCLUSO SIFÃO FLEXÍVEL EM PVC, VÁLVULA E ENGATE FLEXÍVEL 30CM EM PLÁSTICO E TORNEIRA CROMADA DE MESA, PADRÃO POPULAR - FORNECIMENTO E INSTALAÇÃO. AF_01/2020	SINAPI	UN	0,03850000	212,22	8,17
97586	LUMINÁRIA TIPO CALHA, DE SOBREPOR, COM 2 LÂMPADAS TUBULARES FLUORESCENTES DE 36 W, COM REATOR DE PARTIDA RÁPIDA - FORNECIMENTO E INSTALAÇÃO. AF_02/2020	SINAPI	UN	0,11560000	120,83	13,96
97593	LUMINÁRIA TIPO SPOT, DE SOBREPOR, COM 1 LÂMPADA FLUORESCENTE DE 15 W, SEM REATOR - FORNECIMENTO E INSTALAÇÃO. AF_02/2020	SINAPI	UN	0,07710000	112,51	8,67
87548	MASSA ÚNICA, PARA RECEBIMENTO DE PINTURA, EM ARGAMASSA TRAÇO 1:2:8, PREPARO MANUAL, APLICADA MANUALMENTE EM FACES INTERNAS DE PAREDES, ESPESSURA DE 10MM, COM EXECUÇÃO DE TALISCAS. AF_08/2014	SINAPI	M2	0,03850000	18,40	0,70
98445	PAREDE DE MADEIRA COMPENSADA PARA CONSTRUÇÃO TEMPORÁRIA EM CHAPA SIMPLES, EXTERNA, COM ÁREA LÍQUIDA MAIOR OU IGUAL A 6 M², COM VÃO. AF_05/2018	SINAPI	M2	0,46540000	131,61	61,25
98441	PAREDE DE MADEIRA COMPENSADA PARA CONSTRUÇÃO TEMPORÁRIA EM CHAPA SIMPLES, EXTERNA, COM ÁREA LÍQUIDA MAIOR OU IGUAL A 6 M², SEM VÃO. AF_05/2018	SINAPI	M2	0,29790000	109,86	32,72
98446	PAREDE DE MADEIRA COMPENSADA PARA CONSTRUÇÃO TEMPORÁRIA EM CHAPA SIMPLES, EXTERNA, COM ÁREA LÍQUIDA MENOR QUE 6 M², COM VÃO. AF_05/2018	SINAPI	M2	0,36290000	167,85	60,91
98442	PAREDE DE MADEIRA COMPENSADA PARA CONSTRUÇÃO TEMPORÁRIA EM CHAPA SIMPLES, EXTERNA, COM ÁREA LÍQUIDA MENOR QUE 6 M², SEM VÃO. AF_05/2018	SINAPI	M2	0,34290000	112,15	38,45
98447	PAREDE DE MADEIRA COMPENSADA PARA CONSTRUÇÃO TEMPORÁRIA EM CHAPA SIMPLES, INTERNA, COM ÁREA LÍQUIDA MAIOR OU IGUAL A 6 M², COM VÃO. AF_05/2018	SINAPI	M2	0,24700000	113,15	27,94
98443	PAREDE DE MADEIRA COMPENSADA PARA CONSTRUÇÃO TEMPORÁRIA EM CHAPA SIMPLES, INTERNA, COM ÁREA LÍQUIDA MAIOR OU IGUAL A 6 M², SEM VÃO. AF_05/2018	SINAPI	M2	0,15810000	96,63	15,27
98448	PAREDE DE MADEIRA COMPENSADA PARA CONSTRUÇÃO TEMPORÁRIA EM CHAPA SIMPLES, INTERNA, COM ÁREA LÍQUIDA MENOR QUE 6 M², COM VÃO. AF_05/2018	SINAPI	M2	0,19260000	141,28	27,21
98444	PAREDE DE MADEIRA COMPENSADA PARA CONSTRUÇÃO TEMPORÁRIA EM CHAPA SIMPLES, INTERNA, COM ÁREA LÍQUIDA MENOR QUE 6 M², SEM VÃO. AF_05/2018	SINAPI	M2	0,18200000	98,25	17,88
89957	PONTO DE CONSUMO TERMINAL DE ÁGUA FRIA (SUBRAMAL) COM TUBULAÇÃO DE PVC, DN 25 MM, INSTALADO EM RAMAL DE ÁGUA, INCLUSOS RASGO E CHUMBAMENTO EM ALVENARIA. AF_12/2014	SINAPI	UN	0,09640000	102,66	9,89

1110




RELATÓRIO ANALÍTICO - COMPOSIÇÕES DE CUSTOS

	OBRA:	Construção de Cobertura de Quadra Poliesportiva, padrão FNDE, localizada no distrito de Baixa Verde, no Município de MILHÁ - CE	DATA: 16/08/2022	BDI: 27,70%	
	DESCRIÇÃO:	Construção de Cobertura de Quadra Poliesportiva, padrão FNDE, localizada no distrito de Baixa Verde, no Município de MILHÁ - CE	FONTE: VERSÃO	HORAS: MEE REF	
	LOCAL:	Distrito de Baixa Verde, no Município de MILHÁ - CE	SEINFRA: 027 1 COM DESONERAÇÃO	83,85%	83,85%
	CLIENTE:	PREFEITURA MUNICIPAL DE MILHÁ - CE	SINAPI: 2021/05 COM DESONERAÇÃO	83,85%	83,85%
			Composição: PRÓPRIA	0,00%	0,00%

Código	Descrição	Fonte	Unid	Coeficiente	Preço Unitário	Total
90820	PORTA DE MADEIRA PARA PINTURA, SEMI-OCA (LEVE OU MÉDIA), 60X210CM, ESPESSURA DE 3,5CM, INCLUSO DOBRADIÇAS - FORNECIMENTO E INSTALAÇÃO. AF_12/2019	SINAPI	UN	0,03850000	284,43	10,95
90822	PORTA DE MADEIRA PARA PINTURA, SEMI-OCA (LEVE OU MÉDIA), 80X210CM, ESPESSURA DE 3,5CM, INCLUSO DOBRADIÇAS - FORNECIMENTO E INSTALAÇÃO. AF_12/2019	SINAPI	UN	0,05780000	308,17	17,81
91341	PORTA EM ALUMÍNIO DE ABRIR TIPO VENEZIANA COM GUARNIÇÃO, FIXAÇÃO COM PARAFUSOS - FORNECIMENTO E INSTALAÇÃO. AF_12/2019	SINAPI	M2	0,03240000	586,82	19,01
101875	QUADRO DE DISTRIBUIÇÃO DE ENERGIA EM CHAPA DE AÇO GALVANIZADO, DE EMBUTIR, COM BARRAMENTO TRIFÁSICO, PARA 12 DISJUNTORES DIN 100A - FORNECIMENTO E INSTALAÇÃO. AF_10/2020	SINAPI	UN	0,01930000	458,01	8,83
90443	RASGO EM ALVENARIA PARA RAMAIS/ DISTRIBUIÇÃO COM DIAMETROS MENORES OU IGUAIS A 40 MM. AF_05/2015	SINAPI	M	0,10020000	9,14	0,91
96995	REATERRO MANUAL APOILOADO COM SOQUETE. AF_10/2017	SINAPI	M3	0,00600000	35,45	0,21
91945	SUPORTE PARAFUSADO COM PLACA DE ENCAIXE 4" X 2" ALTO (2,00 M DO PISO) PARA PONTO ELÉTRICO - FORNECIMENTO E INSTALAÇÃO. AF_12/2015	SINAPI	UN	0,05780000	8,16	0,47
89796	TE, PVC, SERIE NORMAL, ESGOTO PREDIAL, DN 100 X 100 MM, JUNTA ELÁSTICA, FORNECIDO E INSTALADO EM RAMAL DE DESCARGA OU RAMAL DE ESGOTO SANITÁRIO. AF_12/2014	SINAPI	UN	0,03850000	33,13	1,27
89784	TE, PVC, SERIE NORMAL, ESGOTO PREDIAL, DN 50 X 50 MM, JUNTA ELÁSTICA, FORNECIDO E INSTALADO EM RAMAL DE DESCARGA OU RAMAL DE ESGOTO SANITÁRIO. AF_12/2014	SINAPI	UN	0,05780000	16,20	0,93
94210	TELHAMENTO COM TELHA ONDULADA DE FIBROCIMENTO E = 6 MM, COM RECOBRIMENTO LATERAL DE 1 1/4 DE ONDA PARA TELHADO COM INCLINAÇÃO MÁXIMA DE 10°, COM ATÉ 2 ÁGUAS, INCLUSO IÇAMENTO. AF_07/2019	SINAPI	M2	1,36210000	47,01	64,03
92000	TOMADA BAIXA DE EMBUTIR (1 MÓDULO), 2P+T 10 A, INCLUINDO SUPORTE E PLACA - FORNECIMENTO E INSTALAÇÃO. AF_12/2015	SINAPI	UN	0,07710000	23,35	1,80
92008	TOMADA BAIXA DE EMBUTIR (2 MÓDULOS), 2P+T 10 A, INCLUINDO SUPORTE E PLACA - FORNECIMENTO E INSTALAÇÃO. AF_12/2015	SINAPI	UN	0,15420000	37,60	5,79
92543	TRAMA DE MADEIRA COMPOSTA POR TERÇAS PARA TELHADOS DE ATÉ 2 ÁGUAS PARA TELHA ONDULADA DE FIBROCIMENTO, METÁLICA, PLÁSTICA OU TERMOACÚSTICA, INCLUSO TRANSPORTE VERTICAL. AF_07/2019	SINAPI	M2	1,36210000	16,46	22,42
89714	TUBO PVC, SERIE NORMAL, ESGOTO PREDIAL, DN 100 MM, FORNECIDO E INSTALADO EM RAMAL DE DESCARGA OU RAMAL DE ESGOTO SANITÁRIO. AF_12/2014	SINAPI	M	0,14720000	42,81	6,30
89711	TUBO PVC, SERIE NORMAL, ESGOTO PREDIAL, DN 40 MM, FORNECIDO E INSTALADO EM RAMAL DE DESCARGA OU RAMAL DE ESGOTO SANITÁRIO. AF_12/2014	SINAPI	M	0,13880000	14,84	2,05
89712	TUBO PVC, SERIE NORMAL, ESGOTO PREDIAL, DN 50 MM, FORNECIDO E INSTALADO EM RAMAL DE DESCARGA OU RAMAL DE ESGOTO SANITÁRIO. AF_12/2014	SINAPI	M	0,12530000	22,28	2,79
86888	VASO SANITÁRIO SIFONADO COM CAIXA ACOPLADA LOUÇA BRANCA - FORNECIMENTO E INSTALAÇÃO. AF_01/2020	SINAPI	UN	0,03850000	478,16	18,40
TOTAL Serviço						787,36
VALOR:						886,63

93584 - EXECUÇÃO DE DEPÓSITO EM CANTEIRO DE OBRA EM CHAPA DE MADEIRA COMPENSADA, NÃO INCLUSO MOBILIÁRIO. AF_04/2016 (M2)						
Material	Descrição	Fonte	Unid	Coeficiente	Preço Unitário	Total
00011455	FERROLHO COM FECHO / TRINCO REDONDO, EM AÇO GALVANIZADO / ZINCADO, DE SOBREPOR, COM COMPRIMENTO DE 8" E ESPESSURA MÍNIMA DA CHAPA DE 1,50 MM	SINAPI	UN	0,06620000	14,06	0,93
TOTAL Material						0,93
Serviço	Descrição	Fonte	Unid	Coeficiente	Preço Unitário	Total
101165	ALVENARIA DE EMBASAMENTO COM BLOCO ESTRUTURAL DE CONCRETO, DE 14X19X29CM E ARGAMASSA DE ASSENTAMENTO COM PREPARO EM BETONEIRA. AF_05/2020	SINAPI	M3	0,04170000	642,10	26,77
88489	APLICAÇÃO MANUAL DE PINTURA COM TINTA LÁTEX ACRÍLICA EM PAREDES, DUAS DEMÃOS. AF_06/2014	SINAPI	M2	5,06490000	12,60	63,81

RELATÓRIO ANALÍTICO - COMPOSIÇÕES DE CUSTOS





	OBRA:	Construção de Cobertura de Quadra Poliesportiva, padrão FNDE, localizada no distrito de Baixa Verde, no Município de MILHÁ - CE	DATA: 16/08/2022	
	DESCRIÇÃO:	Construção de Cobertura de Quadra Poliesportiva, padrão FNDE, localizada no distrito de Baixa Verde, no Município de MILHÁ - CE	FCNTE: VERSÃO	HORA: MES REF
	LOCAL:	Distrito de Baixa Verde, no Município de MILHÁ - CE	SEINFRA: 027 1 COM DESONERAÇÃO	83,85%
	CLIENTE:	PREFEITURA MUNICIPAL DE MILHÁ - CE	SINAPI: 2021/05 COM DESONERAÇÃO	83,85% 47,76%
		Composição:	PROPRIA:	0,00%

Código	Descrição	Código	Medida	Valor Unitário	Valor Total	Valor
91924	CABO DE COBRE FLEXÍVEL ISOLADO, 1,5 MM ² , ANTI-CHAMA 450/750 V, PARA CIRCUITOS TERMINAIS - FORNECIMENTO E INSTALAÇÃO. AF_12/2015	SINAPI	M	0,67550000	2,54	1,71
95805	CONDULETE DE PVC, TIPO B, PARA ELETRODUTO DE PVC SOLDÁVEL DN 25 MM (3/4"), APARENTE - FORNECIMENTO E INSTALAÇÃO. AF_11/2016	SINAPI	UN	0,13250000	18,45	2,44
91852	ELETRODUTO FLEXÍVEL CORRUGADO, PVC, DN 20 MM (1/2"), PARA CIRCUITOS TERMINAIS, INSTALADO EM PAREDE - FORNECIMENTO E INSTALAÇÃO. AF_12/2015	SINAPI	M	0,06620000	6,20	0,41
91862	ELETRODUTO RÍGIDO ROSCÁVEL, PVC, DN 20 MM (1/2"), PARA CIRCUITOS TERMINAIS, INSTALADO EM FORRO - FORNECIMENTO E INSTALAÇÃO. AF_12/2015	SINAPI	M	0,13250000	7,22	0,95
91870	ELETRODUTO RÍGIDO ROSCÁVEL, PVC, DN 20 MM (1/2"), PARA CIRCUITOS TERMINAIS, INSTALADO EM PAREDE - FORNECIMENTO E INSTALAÇÃO. AF_12/2015	SINAPI	M	0,17220000	8,21	1,41
93358	ESCAVAÇÃO MANUAL DE VALA COM PROFUNDIDADE MENOR OU IGUAL A 1,30 M. AF_02/2021	SINAPI	M3	0,04040000	58,46	2,36
91170	FIXAÇÃO DE TUBOS HORIZONTAIS DE PVC, CPVC OU COBRE DIÂMETROS MENORES OU IGUAIS A 40 MM OU ELETROCALHAS ATÉ 150MM DE LARGURA, COM ABRAÇADEIRA METÁLICA RÍGIDA TIPO D 1/2, FIXADA EM PERFILADO EM LAJE. AF_05/2015	SINAPI	M	0,13250000	1,94	0,25
91173	FIXAÇÃO DE TUBOS VERTICAIS DE PPR DIÂMETROS MENORES OU IGUAIS A 40 MM COM ABRAÇADEIRA METÁLICA RÍGIDA TIPO D 1/2", FIXADA EM PERFILADO EM ALVENARIA. AF_05/2015	SINAPI	M	0,17220000	0,98	0,16
92023	INTERRUPTOR SIMPLES (1 MÓDULO) COM 1 TOMADA DE EMBUTIR 2P+T 10 A, INCLUINDO SUPORTE E PLACA - FORNECIMENTO E INSTALAÇÃO. AF_12/2015	SINAPI	UN	0,06620000	38,70	2,56
94559	JANELA DE AÇO TIPO BASCULANTE PARA VIDROS, COM BATENTE, FERRAGENS E PINTURA ANTICORROSIVA. EXCLUSIVE VIDROS, ACABAMENTO, ALIZAR E CONTRAMARCO. FORNECIMENTO E INSTALAÇÃO. AF_12/2019	SINAPI	M2	0,06620000	623,02	41,24
95240	LASTRO DE CONCRETO MAGRO, APLICADO EM PISOS, LAJES SOBRE SOLO OU RADIERS, ESPESSURA DE 3 CM. AF_07/2016	SINAPI	M2	0,00930000	13,30	0,12
95241	LASTRO DE CONCRETO MAGRO, APLICADO EM PISOS, LAJES SOBRE SOLO OU RADIERS, ESPESSURA DE 5 CM. AF_07/2016	SINAPI	M2	1,51100000	22,17	33,49
97586	LUMINÁRIA TIPO CALHA, DE SOBREPOR, COM 2 LÂMPADAS TUBULARES FLUORESCENTES DE 36 W, COM REATOR DE PARTIDA RÁPIDA - FORNECIMENTO E INSTALAÇÃO. AF_02/2020	SINAPI	UN	0,06620000	120,83	7,99
98445	PAREDE DE MADEIRA COMPENSADA PARA CONSTRUÇÃO TEMPORÁRIA EM CHAPA SIMPLES, EXTERNA, COM ÁREA LÍQUIDA MAIOR OU IGUAL A 6 M ² , COM VÃO. AF_05/2018	SINAPI	M2	0,80230000	131,61	105,59
98441	PAREDE DE MADEIRA COMPENSADA PARA CONSTRUÇÃO TEMPORÁRIA EM CHAPA SIMPLES, EXTERNA, COM ÁREA LÍQUIDA MAIOR OU IGUAL A 6 M ² , SEM VÃO. AF_05/2018	SINAPI	M2	0,51360000	109,86	56,42
98446	PAREDE DE MADEIRA COMPENSADA PARA CONSTRUÇÃO TEMPORÁRIA EM CHAPA SIMPLES, EXTERNA, COM ÁREA LÍQUIDA MENOR QUE 6 M ² , COM VÃO. AF_05/2018	SINAPI	M2	0,62550000	167,85	104,99
98442	PAREDE DE MADEIRA COMPENSADA PARA CONSTRUÇÃO TEMPORÁRIA EM CHAPA SIMPLES, EXTERNA, COM ÁREA LÍQUIDA MENOR QUE 6 M ² , SEM VÃO. AF_05/2018	SINAPI	M2	0,59110000	112,15	66,29
91341	PORTA EM ALUMÍNIO DE ABRIR TIPO VENEZIANA COM GUARNIÇÃO, FIXAÇÃO COM PARAFUSOS - FORNECIMENTO E INSTALAÇÃO. AF_12/2019	SINAPI	M2	0,15300000	586,82	89,78
96995	REATERRO MANUAL APOIADO COM SOQUETE. AF_10/2017	SINAPI	M3	0,01060000	35,45	0,37
94210	TELHAMENTO COM TELHA ONDULADA DE FIBROCIMENTO E = 6 MM, COM RECOBRIMENTO LATERAL DE 1 1/4 DE ONDA PARA TELHADO COM INCLINAÇÃO MÁXIMA DE 10°. COM ATÉ 2 ÁGUAS, INCLUSO IÇAMENTO. AF_07/2019	SINAPI	M2	1,71920000	47,01	80,81
92543	TRAMA DE MADEIRA COMPOSTA POR TERÇAS PARA TELHADOS DE ATÉ 2 ÁGUAS PARA TELHA ONDULADA DE FIBROCIMENTO, METÁLICA, PLÁSTICA OU TERMOACÚSTICA, INCLUSO TRANSPORTE VERTICAL. AF_07/2019	SINAPI	M2	1,71920000	16,46	28,29
TOTAL Serviço						718,21
VALOR:						719,14

C1630 - LOCAÇÃO DA OBRA - EXECUÇÃO DE GABARITO (M2)

RELATÓRIO ANALÍTICO - COMPOSIÇÕES DE CUSTOS

	OBRA:	Construção de Cobertura de Quadra Poliesportiva, padrão FNDE localizada no distrito de Baixa Verde, no Município de MILHÃ - CE	DATA : 16/08/2022		
	DESCRIÇÃO:	Construção de Cobertura de Quadra Poliesportiva, padrão FNDE, localizada no distrito de Baixa Verde, no Município de MILHÃ - CE	FONTE	VERSÃO	HORA
	LOCAL:	Distrito de Baixa Verde, no Município de MILHÃ - CE	SEINFRA	027 1 COM DESONERAÇÃO	63,85%
	CLIENTE:	PREFEITURA MUNICIPAL DE MILHÃ - CE	SINAPI	2021/05 COM DESONERAÇÃO	83,85%
		Composição	PROPRIA	0,00%	MES: 09/2021 REF: 09/2021 Valor: R\$ 47.762,00

Material		FONTE	UNID	COEFICIENTE	PREÇO UNITÁRIO	TOTAL
10101	ARAME GALVANIZADO N.16 BWG	SEINFRA	KG	0,02000000	20,4615	0,4092
11691	PONTALETE / BARROTE DE 3"x3"	SEINFRA	M	0,04000000	12,4567	0,4983
11724	PREGO	SEINFRA	KG	0,01200000	15,3535	0,1842
12429	TABUA DE VIOLA DE 12"x 1"	SEINFRA	M2	0,00900000	28,3754	0,2554
TOTAL Material						1,3471

Mão de Obra		FONTE	UNID	COEFICIENTE	PREÇO UNITÁRIO	TOTAL
10498	CARPINTEIRO	SEINFRA	H	0,13000000	20,7700	2,7001
12543	SERVENTE	SEINFRA	H	0,13000000	15,5500	2,0215
TOTAL Mão de Obra						4,7216
VALOR:						6,07

98525 - LIMPEZA MECANIZADA DE CAMADA VEGETAL, VEGETAÇÃO E PEQUENAS ÁRVORES (DIÂMETRO DE TRONCO MENOR QUE 0,20 M), COM TRATOR DE ESTEIRAS.AF_05/2018 (M2)

Serviço		FONTE	UNID	COEFICIENTE	PREÇO UNITÁRIO	TOTAL
88441	JARDINEIRO COM ENCARGOS COMPLEMENTARES	SINAPI	H	0,00300000	18,03	0,05
88316	SERVENTE COM ENCARGOS COMPLEMENTARES	SINAPI	H	0,00300000	14,78	0,04
89031	TRATOR DE ESTEIRAS, POTÊNCIA 100 HP, PESO OPERACIONAL 9,4 T, COM LÂMINA 2,19 M3 - CHI DIURNO. AF_06/2014	SINAPI	CHI	0,00240000	46,27	0,11
89032	TRATOR DE ESTEIRAS, POTÊNCIA 100 HP, PESO OPERACIONAL 9,4 T, COM LÂMINA 2,19 M3 - CHP DIURNO. AF_06/2014	SINAPI	CHP	0,00060000	134,09	0,08
TOTAL Serviço						0,28
VALOR:						0,28

93358 - ESCAVAÇÃO MANUAL DE VALA COM PROFUNDIDADE MENOR OU IGUAL A 1,30 M. AF_02/2021 (M3)

Serviço		FONTE	UNID	COEFICIENTE	PREÇO UNITÁRIO	TOTAL
88316	SERVENTE COM ENCARGOS COMPLEMENTARES	SINAPI	H	3,95600000	14,78	58,46
TOTAL Serviço						58,46
VALOR:						58,46

101616 - PREPARO DE FUNDO DE VALA COM LARGURA MENOR QUE 1,5 M (ACERTO DO SOLO NATURAL). AF_08/2020 (M2)

Serviço		FONTE	UNID	COEFICIENTE	PREÇO UNITÁRIO	TOTAL
91534	COMPACTADOR DE SOLOS DE PERCUSSÃO (SOQUETE) COM MOTOR A GASOLINA 4 TEMPOS, POTÊNCIA 4 CV - CHI DIURNO. AF_08/2015	SINAPI	CHI	0,00360000	19,04	0,06
91533	COMPACTADOR DE SOLOS DE PERCUSSÃO (SOQUETE) COM MOTOR A GASOLINA 4 TEMPOS, POTÊNCIA 4 CV - CHP DIURNO AF_08/2015	SINAPI	CHP	0,00360000	25,68	0,09
88309	PEDREIRO COM ENCARGOS COMPLEMENTARES	SINAPI	H	0,10200000	18,61	1,89
88316	SERVENTE COM ENCARGOS COMPLEMENTARES	SINAPI	H	0,15310000	14,78	2,26
TOTAL Serviço						4,30
VALOR:						4,30

93382 - REATERRO MANUAL DE VALAS COM COMPACTAÇÃO MECANIZADA. AF_04/2016 (M3)

Serviço		FONTE	UNID	COEFICIENTE	PREÇO UNITÁRIO	TOTAL
---------	--	-------	------	-------------	----------------	-------

RELATÓRIO ANALÍTICO - COMPOSIÇÕES DE CUSTOS



OBRA:	Construção de Cobertura de Quadra Poliesportiva, padrão FNDE localizada no distrito de Baixa Verde, no Município de MILHÁ - CE
DESCRIÇÃO:	Construção de Cobertura de Quadra Poliesportiva, padrão FNDE, localizada no distrito de Baixa Verde, no Município de MILHÁ - CE
LOCAL:	Distrito de Baixa Verde, no Município de MILHÁ - CE
CLIENTE:	PREFEITURA MUNICIPAL DE MILHÁ - CE

DATA : 16/08/2022	
FONTE	VERSÃO
SEINFRA	027.1 COM DESONERAÇÃO
SINAPI	2021/05 COM DESONERAÇÃO
Composição: PROPRIA	




Item	Descrição	Fonte	Unid	Coefficiente	Preço Unitário	Total
91534	COMPACTADOR DE SOLOS DE PERCUSSÃO (SOQUETE) COM MOTOR A GASOLINA 4 TEMPOS, POTÊNCIA 4 CV - CHI DIURNO. AF_08/2015	SINAPI	CHI	0,25400000	19,04	4,83
91533	COMPACTADOR DE SOLOS DE PERCUSSÃO (SOQUETE) COM MOTOR A GASOLINA 4 TEMPOS, POTÊNCIA 4 CV - CHP DIURNO. AF_08/2015	SINAPI	CHP	0,27400000	25,68	7,03
88316	SERVEnte COM ENCARGOS COMPLEMENTARES	SINAPI	H	0,65000000	14,78	9,60
95606	UMIDIFICAÇÃO DE MATERIAL PARA VALAS COM CAMINHÃO PIPA 10000L. AF_11/2016	SINAPI	M3	1,00000000	1,52	1,52
TOTAL Serviço						22,98
VALOR:						22,98


96619 - LASTRO DE CONCRETO MAGRO, APLICADO EM BLOCOS DE COROAMENTO OU SAPATAS, ESPESSURA DE 5 CM. AF_08/2017 (M2)						
Serviço		FONTE	UNID	COEFICIENTE	PREÇO UNITÁRIO	TOTAL
94968	CONCRETO MAGRO PARA LASTRO, TRAÇO 1:4,5:4,5 (EM MASSA SECA DE CIMENTO/ AREIA MÉDIA/ BRITA 1) - PREPARO MECÂNICO COM BETONEIRA 600 L. AF_05/2021	SINAPI	M3	0,05650000	283,78	16,03
88309	PEDREIRO COM ENCARGOS COMPLEMENTARES	SINAPI	H	0,31060000	18,61	5,78
88316	SERVEnte COM ENCARGOS COMPLEMENTARES	SINAPI	H	0,08470000	14,78	1,25
TOTAL Serviço						23,06
VALOR:						23,06

96535 - FABRICAÇÃO, MONTAGEM E DESMONTAGEM DE FÔRMA PARA SAPATA, EM MADEIRA SERRADA, E=25 MM, 4 UTILIZAÇÕES. AF_06/2017 (M2)						
Material		FONTE	UNID	COEFICIENTE	PREÇO UNITÁRIO	TOTAL
00002692	DESMOLDANTE PROTETOR PARA FORMAS DE MADEIRA, DE BASE OLEOSA EMULSIONADA EM AGUA	SINAPI	L	0,01700000	6,27	0,10
00005074	PREGO DE AÇO POLIDO COM CABECA 15 X 18 (1 1/2 X 13)	SINAPI	KG	0,01600000	19,28	0,30
00005073	PREGO DE AÇO POLIDO COM CABECA 17 X 24 (2 1/4 X 11)	SINAPI	KG	0,04700000	17,54	0,82
00040304	PREGO DE AÇO POLIDO COM CABECA DUPLA 17 X 27 (2 1/2 X 11)	SINAPI	KG	0,01000000	21,25	0,21
00004517	SARRAFO *2,5 X 7,5* CM EM PINUS, MISTA OU EQUIVALENTE DA REGIAO - BRUTA	SINAPI	M	4,61200000	2,96	13,65
00006189	TABUA NAO APARELHADA *2,5 X 30* CM, EM MACARANDUBA, ANGELIM OU EQUIVALENTE DA REGIAO - BRUTA	SINAPI	M	1,27800000	19,37	24,75
TOTAL Material						39,83
Serviço		FONTE	UNID	COEFICIENTE	PREÇO UNITÁRIO	TOTAL
88239	AJUDANTE DE CARPINTEIRO COM ENCARGOS COMPLEMENTARES	SINAPI	H	1,08600000	15,68	17,02
88262	CARPINTEIRO DE FORMAS COM ENCARGOS COMPLEMENTARES	SINAPI	H	2,76900000	18,42	51,00
91693	SERRA CIRCULAR DE BANCADA COM MOTOR ELÉTRICO POTÊNCIA DE 5HP, COM COIFA PARA DISCO 10" - CHI DIURNO. AF_08/2015	SINAPI	CHI	0,03900000	18,36	0,71
91692	SERRA CIRCULAR DE BANCADA COM MOTOR ELÉTRICO POTÊNCIA DE 5HP, COM COIFA PARA DISCO 10" - CHP DIURNO. AF_08/2015	SINAPI	CHP	0,07900000	20,82	1,64
TOTAL Serviço						70,37
VALOR:						110,20

92917 - ARMAÇÃO DE ESTRUTURAS DE CONCRETO ARMADO, EXCETO VIGAS, PILARES, LAJES E FUNDAÇÕES, UTILIZANDO AÇO CA-50 DE 8,0 MM - MONTAGEM. AF_12/2015 (KG)						
Material		FONTE	UNID	COEFICIENTE	PREÇO UNITÁRIO	TOTAL
00043132	ARAME RECOZIDO 16 BWG, D = 1,65 MM (0,016 KG/M) OU 18 BWG, D = 1,25 MM (0,01 KG/M)	SINAPI	KG	0,02500000	19,19	0,47

RELATÓRIO ANALÍTICO - COMPOSIÇÕES DE CUSTOS



	OBRA:	Construção de Cobertura de Quadra Poliesportiva, padrão FNDE, localizada no distrito de Baixa Verde, no Município de MILHÁ - CE	DATA: 16/08/2022
	DESCRIÇÃO:	Construção de Cobertura de Quadra Poliesportiva, padrão FNDE, localizada no distrito de Baixa Verde, no Município de MILHÁ - CE	SEINFRA: 027 1 COM DESONERAÇÃO
	LOCAL:	Distrito de Baixa Verde, no Município de MILHÁ - CE	SINAPI: 2021/05 COM DESONERAÇÃO
	CLIENTE:	PREFEITURA MUNICIPAL DE MILHÁ - CE	Composição: PRÓPRIA

00039017	ESPACADOR / DISTANCIADOR CIRCULAR COM ENTRADA LATERAL, EM PLÁSTICO, PARA VERGALHAO *4,2 A 12,5* MM. COBRIMENTO 20 MM	SINAPI	UN	0,74300000	0,20	0,14
TOTAL Material						0,61

Serviço	FONTE	UNID	COEFICIENTE	PREÇO UNITÁRIO	TOTAL
88238	AJUDANTE DE ARMADOR COM ENCARGOS COMPLEMENTARES	SINAPI	H	0,01620000	0,23
88245	ARMADOR COM ENCARGOS COMPLEMENTARES	SINAPI	H	0,09930000	1,83
92793	CORTE E DOBRA DE AÇO CA-50, DIÂMETRO DE 8,0 MM, UTILIZADO EM ESTRUTURAS DIVERSAS, EXCETO LAJES. AF_12/2015	SINAPI	KG	1,00000000	13,58
TOTAL Serviço					15,64
VALOR:					16,26

92919 - ARMAÇÃO DE ESTRUTURAS DE CONCRETO ARMADO, EXCETO VIGAS, PILARES, LAJES E FUNDAÇÕES, UTILIZANDO AÇO CA-50 DE 10,0 MM - MONTAGEM. AF_12/2015 (KG)

Material	FONTE	UNID	COEFICIENTE	PREÇO UNITÁRIO	TOTAL
00043132	ARAME RECOZIDO 16 BWG, D = 1,65 MM (0,016 KG/M) OU 18 BWG, D = 1,25 MM (0,01 KG/M)	SINAPI	KG	0,02500000	0,47
00039017	ESPACADOR / DISTANCIADOR CIRCULAR COM ENTRADA LATERAL, EM PLÁSTICO, PARA VERGALHAO *4,2 A 12,5* MM, COBRIMENTO 20 MM	SINAPI	UN	0,54300000	0,10
TOTAL Material					0,57

Serviço	FONTE	UNID	COEFICIENTE	PREÇO UNITÁRIO	TOTAL
88238	AJUDANTE DE ARMADOR COM ENCARGOS COMPLEMENTARES	SINAPI	H	0,01210000	0,17
88245	ARMADOR COM ENCARGOS COMPLEMENTARES	SINAPI	H	0,07430000	1,37
92794	CORTE E DOBRA DE AÇO CA-50, DIÂMETRO DE 10,0 MM, UTILIZADO EM ESTRUTURAS DIVERSAS, EXCETO LAJES. AF_12/2015	SINAPI	KG	1,00000000	12,62
TOTAL Serviço					14,16
VALOR:					14,73


92915 - ARMAÇÃO DE ESTRUTURAS DE CONCRETO ARMADO, EXCETO VIGAS, PILARES, LAJES E FUNDAÇÕES, UTILIZANDO AÇO CA-60 DE 5,0 MM - MONTAGEM. AF_12/2015 (KG)

Material	FONTE	UNID	COEFICIENTE	PREÇO UNITÁRIO	TOTAL
00043132	ARAME RECOZIDO 16 BWG, D = 1,65 MM (0,016 KG/M) OU 18 BWG, D = 1,25 MM (0,01 KG/M)	SINAPI	KG	0,02500000	0,47
00039017	ESPACADOR / DISTANCIADOR CIRCULAR COM ENTRADA LATERAL, EM PLÁSTICO, PARA VERGALHAO *4,2 A 12,5* MM, COBRIMENTO 20 MM	SINAPI	UN	1,19000000	0,23
TOTAL Material					0,70

Serviço	FONTE	UNID	COEFICIENTE	PREÇO UNITÁRIO	TOTAL
88238	AJUDANTE DE ARMADOR COM ENCARGOS COMPLEMENTARES	SINAPI	H	0,02850000	0,41
88245	ARMADOR COM ENCARGOS COMPLEMENTARES	SINAPI	H	0,17430000	3,22
92791	CORTE E DOBRA DE AÇO CA-60, DIÂMETRO DE 5,0 MM, UTILIZADO EM ESTRUTURAS DIVERSAS, EXCETO LAJES. AF_12/2015	SINAPI	KG	1,00000000	12,85
TOTAL Serviço					16,48
VALOR:					17,18

96558 - CONCRETAGEM DE SAPATAS, FCK 30 MPA, COM USO DE BOMBA LANÇAMENTO, ADENSAMENTO E ACABAMENTO. AF_11/2016 (M3)

Material	FONTE	UNID	COEFICIENTE	PREÇO UNITÁRIO	TOTAL
----------	-------	------	-------------	----------------	-------

RELATÓRIO ANALÍTICO - COMPOSIÇÕES DE CUSTOS			
	OBRA:	Construção de Cobertura de Quadra Poliesportiva, padrão FNDE localizada no distrito de Baixa Verde, no Município de MILHÃ - CE	DATA: 16/08/2022
	DESCRIÇÃO:	Construção de Cobertura de Quadra Poliesportiva padrão FNDE localizada no distrito de Baixa Verde, no Município de MILHÃ - CE	FORNTE: VERSÃO
	LOCAL:	Distrito de Baixa Verde, no Município de MILHÃ - CE	SEINFRA: 027 1 COM DESONERAÇÃO
	CLIENTE:	PREFEITURA MUNICIPAL DE MILHÃ - CE	SINAPI: 2021/05 COM DESONERAÇÃO Composição: PRÓPRIA




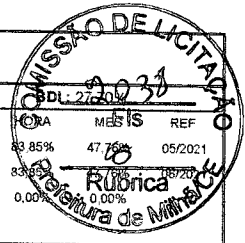
00001525	CONCRETO USINADO BOMBEAVEL, CLASSE DE RESISTENCIA C30, COM BRITA 0 E 1, SLUMP = 100 +/- 20 MM, INCLUI SERVICO DE BOMBEAMENTO (NBR 8953)	SINAPI	M3	1,15000000	394,18	453,30
					TOTAL Material	453,30

Serviço		FONTE	UNID	COEFICIENTE	PREÇO UNITÁRIO	TOTAL
88309	PEDREIRO COM ENCARGOS COMPLEMENTARES	SINAPI	H	0,49300000	18,61	9,17
88316	SERVENTE COM ENCARGOS COMPLEMENTARES	SINAPI	H	0,74000000	14,78	10,93
90587	VIBRADOR DE IMERSÃO, DIÂMETRO DE PONTEIRA 45MM, MOTOR ELÉTRICO TRIFÁSICO POTÊNCIA DE 2 CV - CHI DIURNO. AF_08/2015	SINAPI	CHI	0,12600000	0,44	0,05
90586	VIBRADOR DE IMERSÃO, DIÂMETRO DE PONTEIRA 45MM, MOTOR ELÉTRICO TRIFÁSICO POTÊNCIA DE 2 CV - CHP DIURNO. AF_08/2015	SINAPI	CHP	0,12000000	1,70	0,20
					TOTAL Serviço	20,35
					VALOR:	473,65

95241 - LASTRO DE CONCRETO MAGRO, APLICADO EM PISOS, LAJES SOBRE SOLO OU RADIERS, ESPESSURA DE 5 CM. AF_07/2016 (M2)						
Serviço		FONTE	UNID	COEFICIENTE	PREÇO UNITÁRIO	TOTAL
94988	CONCRETO MAGRO PARA LASTRO, TRAÇO 1:4:5 (EM MASSA SECA DE CIMENTO/ AREIA MÉDIA/ BRITA 1) - PREPARO MECÂNICO COM BETONEIRA 600 L. AF_05/2021	SINAPI	M3	0,05650000	283,78	16,03
88309	PEDREIRO COM ENCARGOS COMPLEMENTARES	SINAPI	H	0,27180000	18,61	5,05
88316	SERVENTE COM ENCARGOS COMPLEMENTARES	SINAPI	H	0,07410000	14,78	1,09
					TOTAL Serviço	22,17
					VALOR:	22,17

96536 - FABRICAÇÃO, MONTAGEM E DESMONTAGEM DE FÔRMA PARA VIGA BALDRAME, EM MADEIRA SERRADA, E=25 MM, 4 UTILIZAÇÕES. AF_06/2017 (M2)						
Material		FONTE	UNID	COEFICIENTE	PREÇO UNITÁRIO	TOTAL
00002692	DESMOLDANTE PROTETOR PARA FORMAS DE MADEIRA. DE BASE OLEOSA EMULSIONADA EM AGUA	SINAPI	L	0,01700000	6,27	0,10
00004491	PONTALETE *7,5 X 7,5* CM EM PINUS, MISTA OU EQUIVALENTE DA REGIAO - BRUTA	SINAPI	M	0,60500000	8,48	5,13
00005073	PREGO DE ACO POLIDO COM CABECA 17 X 24 (2 1/4 X 11)	SINAPI	KG	0,02600000	17,54	0,45
00040304	PREGO DE ACO POLIDO COM CABECA DUPLA 17 X 27 (2 1/2 X 11)	SINAPI	KG	0,03400000	21,25	0,72
00004517	SARRAFO *2,5 X 7,5* CM EM PINUS, MISTA OU EQUIVALENTE DA REGIAO - BRUTA	SINAPI	M	0,56700000	2,96	1,67
00006189	TABUA NAO APARELHADA *2,5 X 30* CM, EM MACARANDUBA, ANGELIM OU EQUIVALENTE DA REGIAO - BRUTA	SINAPI	M	1,00800000	19,37	19,52
					TOTAL Material	27,59
Serviço		FONTE	UNID	COEFICIENTE	PREÇO UNITÁRIO	TOTAL
88239	AJUDANTE DE CARPINTEIRO COM ENCARGOS COMPLEMENTARES	SINAPI	H	0,47100000	15,68	7,38
88262	CARPINTEIRO DE FORMAS COM ENCARGOS COMPLEMENTARES	SINAPI	H	1,14500000	18,42	21,09
91693	SERRA CIRCULAR DE BANCADA COM MOTOR ELÉTRICO POTÊNCIA DE 5HP, COM COIFA PARA DISCO 10" - CHI DIURNO. AF_08/2015	SINAPI	CHI	0,01400000	18,36	0,25
91692	SERRA CIRCULAR DE BANCADA COM MOTOR ELÉTRICO POTÊNCIA DE 5HP, COM COIFA PARA DISCO 10" - CHP DIURNO. AF_08/2015	SINAPI	CHP	0,01700000	20,82	0,35
					TOTAL Serviço	29,07
					VALOR:	56,66


RELATÓRIO ANALÍTICO - COMPOSIÇÕES DE CUSTOS					
	OBRA:	Construção de Cobertura de Quadra Poliesportiva padrão FNDE localizada no distrito de Baixa Verde, no Município de MILHÁ - CE	DATA : 16/08/2022		
	DESCRIÇÃO:	Construção de Cobertura de Quadra Poliesportiva padrão FNDE, localizada no distrito de Baixa Verde, no Município de MILHÁ - CE	FORTE	VERSÃO	
	LOCAL:	Distrito de Baixa Verde, no Município de MILHÁ - CE	SEINFRA	027 1 COM DESONERAÇÃO	83,85% 47,76% 05/2021
	CLIENTE:	PREFEITURA MUNICIPAL DE MILHÁ - CE	SINAPI	2021/05 COM DESONERAÇÃO	83,85% 47,76% 05/2021
			Composição	PRÓPRIA	0,00%




96557 - CONCRETAGEM DE BLOCOS DE COROAMENTO E VIGAS BALDRAMES, FCK 30 MPA, COM USO DE BOMBA LANÇAMENTO, ADENSAMENTO E ACABAMENTO. AF_06/2017 (M3)						
Material		FORTE	UNID	COEFICIENTE	PREÇO UNITÁRIO	TOTAL
00001525	CONCRETO USINADO BOMBEAVEL, CLASSE DE RESISTENCIA C30, COM BRITA 0 E 1, SLUMP = 100 +/- 20 MM, INCLUI SERVICO DE BOMBEAMENTO (NBR 8953)	SINAPI	M3	1,15000000	394,18	453,30
TOTAL Material						453,30
Serviço		FORTE	UNID	COEFICIENTE	PREÇO UNITÁRIO	TOTAL
88309	PEDREIRO COM ENCARGOS COMPLEMENTARES	SINAPI	H	0,36300000	18,61	6,75
88316	SERVENTE COM ENCARGOS COMPLEMENTARES	SINAPI	H	0,54400000	14,78	8,04
90587	VIBRADOR DE IMERSÃO, DIÂMETRO DE PONTEIRA 45MM, MOTOR ELÉTRICO TRIFÁSICO POTÊNCIA DE 2 CV - CHI DIURNO. AF_06/2015	SINAPI	CHI	0,09300000	0,44	0,04
90586	VIBRADOR DE IMERSÃO, DIÂMETRO DE PONTEIRA 45MM, MOTOR ELÉTRICO TRIFÁSICO POTÊNCIA DE 2 CV - CHP DIURNO. AF_06/2015	SINAPI	CHP	0,08800000	1,70	0,14
TOTAL Serviço						14,97
VALOR:						468,27

92431 - MONTAGEM E DESMONTAGEM DE FÔRMA DE PILARES RETANGULARES E ESTRUTURAS SIMILARES, PÉ-DIREITO SIMPLES, EM CHAPA DE MADEIRA COMPENSADA PLASTIFICADA, 10 UTILIZAÇÕES. AF_09/2020 (M2)						
Equipamento		FORTE	UNID	COEFICIENTE	PREÇO UNITÁRIO	TOTAL
00040271	LOCAÇÃO DE APRUMADOR METALICO DE PILAR, COM ALTURA E ÂNGULO REGULAVEIS, EXTENSAO DE *1,50* A *2,80* M	SINAPI	MES	0,19600000	3,90	0,76
00040287	LOCAÇÃO DE BARRA DE ANCORAGEM DE 0,80 A 1,20 M DE EXTENSAO, COM ROSCA DE 5/8", INCLUINDO PORCA E FLANGE	SINAPI	MES	0,78500000	1,50	1,17
00040275	LOCAÇÃO DE VIGA SANDUICHE METALICA VAZADA PARA TRAVAMENTO DE PILARES, ALTURA DE *8* CM, LARGURA DE *6* CM E EXTENSAO DE 2 M	SINAPI	MES	0,39300000	6,00	2,35
TOTAL Equipamento						4,28
Material		FORTE	UNID	COEFICIENTE	PREÇO UNITÁRIO	TOTAL
00002692	DESMOLDANTE PROTETOR PARA FORMAS DE MADEIRA, DE BASE OLEOSA EMULSIONADA EM AGUA	SINAPI	L	0,00400000	6,27	0,02
00040304	PREGO DE ACO POLIDO COM CABECA DUPLA 17 X 27 (2 1/2 X 11)	SINAPI	KG	0,01900000	21,25	0,40
TOTAL Material						0,42
Serviço		FORTE	UNID	COEFICIENTE	PREÇO UNITÁRIO	TOTAL
88239	AJUDANTE DE CARPINTEIRO COM ENCARGOS COMPLEMENTARES	SINAPI	H	0,12100000	15,68	1,89
88262	CARPINTEIRO DE FORMAS COM ENCARGOS COMPLEMENTARES	SINAPI	H	0,66100000	18,42	12,17
92264	FABRICAÇÃO DE FÔRMA PARA PILARES E ESTRUTURAS SIMILARES, EM CHAPA DE MADEIRA COMPENSADA PLASTIFICADA, E = 18 MM. AF_09/2020	SINAPI	M2	0,10500000	160,83	16,88
TOTAL Serviço						30,94
VALOR:						35,64

92720 - CONCRETAGEM DE PILARES, FCK = 25 MPA, COM USO DE BOMBA EM EDIFICAÇÃO COM SEÇÃO MÉDIA DE PILARES MENOR OU IGUAL A 0,25 M² - LANÇAMENTO, ADENSAMENTO E ACABAMENTO. AF_12/2015 (M3)						
Material		FORTE	UNID	COEFICIENTE	PREÇO UNITÁRIO	TOTAL
00001527	CONCRETO USINADO BOMBEAVEL, CLASSE DE RESISTENCIA C25, COM BRITA 0 E 1, SLUMP = 100 +/- 20 MM, INCLUI SERVICO DE BOMBEAMENTO (NBR 8953)	SINAPI	M3	1,10300000	382,42	421,80
TOTAL Material						421,80

RELATÓRIO ANALÍTICO - COMPOSIÇÕES DE CUSTOS			
	OBRA:	Construção de Cobertura de Quadra Poliesportiva, padrão FNDE, localizada no distrito de Baixa Verde, no Município de MILHÃ - CE.	DATA: 16/08/2022
	DESCRIÇÃO:	Construção de Cobertura de Quadra Poliesportiva, padrão FNDE, localizada no distrito de Baixa Verde, no Município de MILHÃ - CE.	FORTE: VERSÃO
	LOCAL:	Distrito de Baixa Verde, no Município de MILHÃ - CE.	SEINFRA: 027 1 COM DESONERAÇÃO
	CLIENTE:	PREFEITURA MUNICIPAL DE MILHÃ - CE.	SINAPI: 2021/05 COM DESONERAÇÃO
		Composição:	PRÓPRIA



Serviço	FORTE	UNID	COEFICIENTE	PREÇO UNITÁRIO	TOTAL
88262 CARPINEIRO DE FORMAS COM ENCARGOS COMPLEMENTARES	SINAPI	H	0,19900000	18,42	3,66
88309 PEDREIRO COM ENCARGOS COMPLEMENTARES	SINAPI	H	0,19900000	18,61	3,70
88316 SERVENTE COM ENCARGOS COMPLEMENTARES	SINAPI	H	1,19200000	14,78	17,61
90587 VIBRADOR DE IMERSÃO, DIÂMETRO DE PONTEIRA 45MM, MOTOR ELÉTRICO TRIFÁSICO POTÊNCIA DE 2 CV - CHI DIURNO, AF_06/2015	SINAPI	CHI	0,13100000	0,44	0,05
90586 VIBRADOR DE IMERSÃO, DIÂMETRO DE PONTEIRA 45MM, MOTOR ELÉTRICO TRIFÁSICO POTÊNCIA DE 2 CV - CHP DIURNO, AF_06/2015	SINAPI	CHP	0,06800000	1,70	0,11
TOTAL Serviço					25,13
VALOR:					446,93



100773 - ESTRUTURA TRELIÇADA DE COBERTURA, TIPO ARCO, COM LIGAÇÕES SOLDADAS, INCLUSOS PERFIS METÁLICOS, CHAPAS METÁLICAS, MÃO DE OBRA E TRANSPORTE COM GUINDASTE - FORNECIMENTO E INSTALAÇÃO. AF_01/2020_P (KG)					
Material	FORTE	UNID	COEFICIENTE	PREÇO UNITÁRIO	TOTAL
00004777 CANTONEIRA ACO ABAS IGUAIS (QUALQUER BITOLA), ESPESSURA ENTRE 1/8" E 1/4"	SINAPI	KG	0,16980000	9,64	1,63
00001334 CHAPA DE ACO GROSSA, ASTM A36, E = 5/8 " (15,88 MM) 124,49 KG/M2	SINAPI	KG	0,06820000	12,90	0,87
00010997 ELETRODO REVESTIDO AWS - E7018, DIAMETRO IGUAL A 4,00 MM	SINAPI	KG	0,00080000	20,99	0,01
00010966 PERFIL "U" DE ACO LAMINADO, "U" 152 X 15,6	SINAPI	KG	0,52200000	10,96	5,72
TOTAL Material					8,23

Serviço	FORTE	UNID	COEFICIENTE	PREÇO UNITÁRIO	TOTAL
88240 AJUDANTE DE ESTRUTURA METÁLICA COM ENCARGOS COMPLEMENTARES	SINAPI	H	0,00180000	12,59	0,02
93288 GUINDASTE HIDRÁULICO AUTOPROPULIDO, COM LANÇA TELESCÓPICA 40 M, CAPACIDADE MÁXIMA 60 T, POTÊNCIA 260 KW - CHI DIURNO AF_03/2016	SINAPI	CHI	0,00120000	95,81	0,11
93287 GUINDASTE HIDRÁULICO AUTOPROPULIDO, COM LANÇA TELESCÓPICA 40 M, CAPACIDADE MÁXIMA 60 T, POTÊNCIA 260 KW - CHP DIURNO. AF_03/2016	SINAPI	CHP	0,00140000	365,11	0,51
100716 JATEAMENTO ABRASIVO COM GRANALHA DE AÇO EM PERFIL METÁLICO EM FÁBRICA. AF_01/2020	SINAPI	M2	0,22190000	23,80	5,28
88278 MONTADOR DE ESTRUTURA METÁLICA COM ENCARGOS COMPLEMENTARES	SINAPI	H	0,00500000	15,38	0,07
100719 PINTURA COM TINTA ALQUÍDICA DE FUNDO (TIPO ZARCÃO) PULVERIZADA SOBRE PERFIL METÁLICO EXECUTADO EM FÁBRICA (POR DEMÃO). AF_01/2020_P	SINAPI	M2	0,22190000	7,34	1,62
88317 SOLDADOR COM ENCARGOS COMPLEMENTARES	SINAPI	H	0,00680000	19,18	0,13
TOTAL Serviço					7,74
VALOR:					15,97

C1600 - LANTERNIM SIMPLES VÃO DE 20m (M2)					
Material	FORTE	UNID	COEFICIENTE	PREÇO UNITÁRIO	TOTAL
10824 COMPONENTES ESTRUTURAIS DE AÇO	SEINFRA	KG	2,10000000	7,3013	15,3327
TOTAL Material					15,3327

Mão de Obra	FORTE	UNID	COEFICIENTE	PREÇO UNITÁRIO	TOTAL
10037 AJUDANTE	SEINFRA	H	0,29000000	16,7700	4,8633
11530 MONTADOR	SEINFRA	H	0,33000000	20,7700	6,8541
TOTAL Mão de Obra					11,7174

RELATÓRIO ANALÍTICO - COMPOSIÇÕES DE CUSTOS

	OBRA:	Construção de Cobertura de Quadra Poliesportiva, padrão FNDE localizada no distrito de Baixa Verde, no Município de MILHÁ - CE	DATA: 16/08/2022	
	DESCRIÇÃO:	Construção de Cobertura de Quadra Poliesportiva, padrão FNDE, localizada no distrito de Baixa Verde, no Município de MILHÁ - CE	FONTE: VERSÃO	
	LOCAL:	Distrito de Baixa Verde, no Município de MILHÁ - CE	SEINFRA: 027 1 COM DESONERAÇÃO SINAPI: 2021/05 COM DESONERAÇÃO	
	CLIENTE:	PREFEITURA MUNICIPAL DE MILHÁ - CE	Composição: PRÓPRIA	

VALOR:	27,05
---------------	--------------

94213 - TELHAMENTO COM TELHA DE AÇO/ALUMÍNIO E = 0,5 MM, COM ATÉ 2 ÁGUAS, INCLUSO IÇAMENTO. AF_07/2019 (M2)

Material	DESCR. MATERIAL	FONTE	UNID	COEFICIENTE	PREÇO UNITÁRIO	TOTAL
00011029	HASTE RETA PARA GANCHO DE FERRO GALVANIZADO, COM ROSCA 1/4 " X 30 CM PARA FIXAÇÃO DE TELHA METALICA, INCLUI PORCA E ARRUELAS DE VEDACAO	SINAPI	CJ	4,15000000	1,66	6,88
00007243	TELHA TRAPEZOIDAL EM ACO ZINCADO, SEM PINTURA, ALTURA DE APROXIMADAMENTE 40 MM, ESPESSURA DE 0,50 MM E LARGURA UTIL DE 980 MM	SINAPI	M2	1,16600000	60,91	71,02
TOTAL Material						77,90

Serviço	DESCR. SERVIÇO	FONTE	UNID	COEFICIENTE	PREÇO UNITÁRIO	TOTAL
93282	GUINCHO ELÉTRICO DE COLUNA, CAPACIDADE 400 KG, COM MOTO FREIO, MOTOR TRIFÁSICO DE 1,25 CV - CHI DIURNO. AF_03/2016	SINAPI	CHI	0,00130000	16,72	0,02
93281	GUINCHO ELÉTRICO DE COLUNA, CAPACIDADE 400 KG, COM MOTO FREIO, MOTOR TRIFÁSICO DE 1,25 CV - CHP DIURNO. AF_03/2016	SINAPI	CHP	0,00090000	17,59	0,01
88316	SERVENTE COM ENCARGOS COMPLEMENTARES	SINAPI	H	0,09700000	14,78	1,43
88323	TELHADISTA COM ENCARGOS COMPLEMENTARES	SINAPI	H	0,09100000	20,92	1,90
TOTAL Serviço						3,36

VALOR:	81,26
---------------	--------------

94449 - TELHAMENTO COM TELHA ONDULADA DE FIBRA DE VIDRO E = 0,6 MM, PARA TELHADO COM INCLINAÇÃO MAIOR QUE 10°, COM ATÉ 2 ÁGUAS, INCLUSO IÇAMENTO. AF_07/2019 (M2)

Material	DESCR. MATERIAL	FONTE	UNID	COEFICIENTE	PREÇO UNITÁRIO	TOTAL
00001607	CONJUNTO ARRUELAS DE VEDACAO 5/16" PARA TELHA FIBROCIMENTO (UMA ARRUELA METALICA E UMA ARRUELA PVC - CONICAS)	SINAPI	CJ	1,27000000	0,21	0,26
00004302	PARAFUSO ZINCADO ROSCA SOBERBA, CABECA SEXTAVADA, 5/16 " X 250 MM, PARA FIXAÇÃO DE TELHA EM MADEIRA	SINAPI	UN	1,27000000	3,37	4,27
00007184	TELHA DE FIBRA DE VIDRO ONDULADA INCOLOR, E = 0,6 MM, DE *0,50 X 2,44* M	SINAPI	M2	1,27500000	30,77	39,23
TOTAL Material						43,76


Serviço	DESCR. SERVIÇO	FONTE	UNID	COEFICIENTE	PREÇO UNITÁRIO	TOTAL
93282	GUINCHO ELÉTRICO DE COLUNA, CAPACIDADE 400 KG, COM MOTO FREIO, MOTOR TRIFÁSICO DE 1,25 CV - CHI DIURNO. AF_03/2016	SINAPI	CHI	0,00690000	16,72	0,11
93281	GUINCHO ELÉTRICO DE COLUNA, CAPACIDADE 400 KG, COM MOTO FREIO, MOTOR TRIFÁSICO DE 1,25 CV - CHP DIURNO. AF_03/2016	SINAPI	CHP	0,00500000	17,59	0,08
88316	SERVENTE COM ENCARGOS COMPLEMENTARES	SINAPI	H	0,15000000	14,78	2,21
88323	TELHADISTA COM ENCARGOS COMPLEMENTARES	SINAPI	H	0,11500000	20,92	2,40
TOTAL Serviço						4,80

VALOR:	48,56
---------------	--------------

98557 - IMPERMEABILIZAÇÃO DE SUPERFÍCIE COM EMULSÃO ASFÁLTICA, 2 DEMÃOS AF_06/2018 (M2)

Material	DESCR. MATERIAL	FONTE	UNID	COEFICIENTE	PREÇO UNITÁRIO	TOTAL
00000626	MANTA LIQUIDA DE BASE ASFALTICA MODIFICADA COM A ADICAO DE ELASTOMEROS DILUIDOS EM SOLVENTE ORGANICO, APLICACAO A FRIO (MEMBRANA IMPERMEABILIZANTE ASFALTICA)	SINAPI	KG	1,50000000	12,95	19,42
TOTAL Material						19,42

RELATÓRIO ANALÍTICO - COMPOSIÇÕES DE CUSTOS



	OBRA:	Construção de Cobertura de Quadra Poliesportiva, padrão FNDE localizada no distrito de Baixa Verde, no Município de MILHÃ - CE	DATA: 16/08/2022
	DESCRIÇÃO:	Construção de Cobertura de Quadra Poliesportiva, padrão FNDE, localizada no distrito de Baixa Verde, no Município de MILHÃ - CE	FORNECIMENTO: FONTE: VERSÃO SEINFRA: 027 1 COM DESONERAÇÃO SINAPI: 2021/05 COM DESONERAÇÃO Composição: PROPRIA
	LOCAL:	Distrito de Baixa Verde, no Município de MILHÃ - CE	PREÇOS: HORA: 27,70 MES: 47,68 ANO: 05/2021
	CLIENTE:	PREFEITURA MUNICIPAL DE MILHÃ - CE	RENTAL: 83,85% 0,00%


Serviço	FONTE	UNID	COEFICIENTE	PREÇO UNITÁRIO	TOTAL
88243	AJUDANTE ESPECIALIZADO COM ENCARGOS COMPLEMENTARES	SINAPI	H	0,08500000	17,46
88270	IMPERMEABILIZADOR COM ENCARGOS COMPLEMENTARES	SINAPI	H	0,42200000	18,61
TOTAL Serviço					9,33
VALOR:					28,75

C2040 - PINTURA C/ PRIMER EPOXI EM ESTRUTURA DE AÇO CARBONO 25 MICRA C/REVÓLVER (M2)					
Material	FONTE	UNID	COEFICIENTE	PREÇO UNITÁRIO	TOTAL
11346	LIXA PARA FERRO	SEINFRA	UN	0,27500000	1,6697
11735	PRIMER A BASE DE EPOXI	SEINFRA	L	0,13200000	52,3936
11890	SOLVENTE P/TINTA EPOXI E BORRACHA CLORADA	SEINFRA	L	0,03300000	39,4311
TOTAL Material					8,6764
Mão de Obra					
Mão de Obra	FONTE	UNID	COEFICIENTE	PREÇO UNITÁRIO	TOTAL
10045	AJUDANTE DE PINTOR	SEINFRA	H	0,04000000	16,7700
12395	PINTOR	SEINFRA	H	0,08000000	20,7700
TOTAL Mão de Obra					2,3324
VALOR:					11,01

100742 - PINTURA COM TINTA ALQUÍDICA DE ACABAMENTO (ESMALTE SINTÉTICO ACETINADO) APLICADA A ROLO OU PINCEL SOBRE SUPERFÍCIES METÁLICAS (EXCETO PERFIL) EXECUTADO EM OBRA (POR DEMÃO). AF_01/2020 (M2)					
Material	FONTE	UNID	COEFICIENTE	PREÇO UNITÁRIO	TOTAL
00005318	SOLVENTE DILUENTE A BASE DE AGUARRAS	SINAPI	L	0,01270000	13,43
00007311	TINTA ESMALTE SINTETICO PREMIUM ACETINADO	SINAPI	L	0,12740000	26,78
TOTAL Material					3,58
Serviço					
Serviço	FONTE	UNID	COEFICIENTE	PREÇO UNITÁRIO	TOTAL
88310	PINTOR COM ENCARGOS COMPLEMENTARES	SINAPI	H	0,67790000	19,62
TOTAL Serviço					13,30
VALOR:					16,88

100722 - PINTURA COM TINTA ALQUÍDICA DE FUNDO (TIPO ZARCÃO) APLICADA A ROLO OU PINCEL SOBRE SUPERFÍCIES METÁLICAS (EXCETO PERFIL) EXECUTADO EM OBRA (POR DEMÃO). AF_01/2020 (M2)					
Material	FONTE	UNID	COEFICIENTE	PREÇO UNITÁRIO	TOTAL
00007307	FUNDO ANTICORROSIVO PARA METAIS FERROSOS (ZARCAO)	SINAPI	L	0,10980000	27,97
00005318	SOLVENTE DILUENTE A BASE DE AGUARRAS	SINAPI	L	0,01100000	13,43
TOTAL Material					3,21
Serviço					
Serviço	FONTE	UNID	COEFICIENTE	PREÇO UNITÁRIO	TOTAL
88310	PINTOR COM ENCARGOS COMPLEMENTARES	SINAPI	H	0,67790000	19,62
TOTAL Serviço					13,30
VALOR:					16,51

101883 - QUADRO DE DISTRIBUIÇÃO DE ENERGIA EM CHAPA DE AÇO GALVANIZADO, DE EMBUTIR, COM BARRAMENTO TRIFÁSICO, PARA 18 DISJUNTORES DIN 100A - FORNECIMENTO E INSTALAÇÃO. AF_10/2020 (UN)					
Material	FONTE	UNID	COEFICIENTE	PREÇO UNITÁRIO	TOTAL



RELATÓRIO ANALÍTICO - COMPOSIÇÕES DE CUSTOS

	OBRA:	Construção de Cobertura de Quadra Poliesportiva padrão FNDE localizada no distrito de Baixa Verde, no Município de MILHÁ - CE	DATA: 16/08/2022	IBI: 27,70%	
	DESCRIÇÃO:	Construção de Cobertura de Quadra Poliesportiva padrão FNDE, localizada no distrito de Baixa Verde, no Município de MILHÁ - CE	VERSAO:	HORA:	
	LOCAL:	Distrito de Baixa Verde, no Município de MILHÁ - CE	SEINFRA: 027 1 COM DESONERAÇÃO	ME: 47,70%	REF: 0,00%
	CLIENTE:	PREFEITURA MUNICIPAL DE MILHÁ - CE	SINAPI: 2021/05 COM DESONERAÇÃO	Composição: PROPRIA	0,00% 0,00%

00013395	QUADRO DE DISTRIBUICAO COM BARRAMENTO TRIFASICO, DE EMBUTIR, EM CHAPA DE ACO GALVANIZADO, PARA 18 DISJUNTORES DIN, 100 A, INCLUINDO BARRAMENTO	SINAPI	UN	1,00000000	611,42	611,42
TOTAL Material						611,42

Serviço	DESCRIÇÃO	FONTE	UNID	COEFICIENTE	PREÇO UNITÁRIO	TOTAL
87367	ARGAMASSA TRAÇO 1:1:6 (EM VOLUME DE CIMENTO, CAL E AREIA MÉDIA ÚMIDA) PARA EMBOÇO/MASSA ÚNICA/ASSENTAMENTO DE ALVENARIA DE VEDAÇÃO, PREPARO MANUAL. AF_08/2019	SINAPI	M3	0,01340000	476,17	6,38
88247	AUXILIAR DE ELETRICISTA COM ENCARGOS COMPLEMENTARES	SINAPI	H	0,53350000	14,82	7,90
88264	ELETRICISTA COM ENCARGOS COMPLEMENTARES	SINAPI	H	0,53350000	18,76	10,00
TOTAL Serviço						24,28
VALOR:						635,70

C3579 - QUADRO DE MEDIÇÃO PADRÃO COELCE - PADRÃO POPULAR (UN)

Material	DESCRIÇÃO	FONTE	UNID	COEFICIENTE	PREÇO UNITÁRIO	TOTAL
16129	QUADRO MEDIÇÃO PADRÃO COELCE (PADRÃO MUTIRÃO)	SEINFRA	UN	1,00000000	48,7973	48,7973
TOTAL Material						48,7973

Mão de Obra	DESCRIÇÃO	FONTE	UNID	COEFICIENTE	PREÇO UNITÁRIO	TOTAL
10042	AJUDANTE DE ELETRICISTA	SEINFRA	H	1,00000000	16,7700	16,7700
12312	ELETRICISTA	SEINFRA	H	1,00000000	20,7700	20,7700
TOTAL Mão de Obra						37,5400
VALOR:						86,34

93653 - DISJUNTOR MONOPOLAR TIPO DIN, CORRENTE NOMINAL DE 10A - FORNECIMENTO E INSTALAÇÃO. AF_10/2020 (UN)

Material	DESCRIÇÃO	FONTE	UNID	COEFICIENTE	PREÇO UNITÁRIO	TOTAL
00034653	DISJUNTOR TIPO DIN/IEC, MONOPOLAR DE 6 ATE 32A	SINAPI	UN	1,00000000	8,00	8,00
00001570	TERMINAL A COMPRESSAO EM COBRE ESTANHADO PARA CABO 2,5 MM2, 1 FURO E 1 COMPRESSAO, PARA PARAFUSO DE FIXACAO M5	SINAPI	UN	1,00000000	0,97	0,97
TOTAL Material						8,97


Serviço	DESCRIÇÃO	FONTE	UNID	COEFICIENTE	PREÇO UNITÁRIO	TOTAL
88247	AUXILIAR DE ELETRICISTA COM ENCARGOS COMPLEMENTARES	SINAPI	H	0,03520000	14,82	0,52
88264	ELETRICISTA COM ENCARGOS COMPLEMENTARES	SINAPI	H	0,03520000	18,76	0,66
TOTAL Serviço						1,18
VALOR:						10,15

93655 - DISJUNTOR MONOPOLAR TIPO DIN, CORRENTE NOMINAL DE 20A - FORNECIMENTO E INSTALAÇÃO. AF_10/2020 (UN)

Material	DESCRIÇÃO	FONTE	UNID	COEFICIENTE	PREÇO UNITÁRIO	TOTAL
00034653	DISJUNTOR TIPO DIN/IEC, MONOPOLAR DE 6 ATE 32A	SINAPI	UN	1,00000000	8,00	8,00
00001571	TERMINAL A COMPRESSAO EM COBRE ESTANHADO PARA CABO 4 MM2, 1 FURO E 1 COMPRESSAO, PARA PARAFUSO DE FIXACAO M5	SINAPI	UN	1,00000000	1,27	1,27
TOTAL Material						9,27

Serviço	DESCRIÇÃO	FONTE	UNID	COEFICIENTE	PREÇO UNITÁRIO	TOTAL
88247	AUXILIAR DE ELETRICISTA COM ENCARGOS COMPLEMENTARES	SINAPI	H	0,06630000	14,82	0,98

RELATÓRIO ANALÍTICO - COMPOSIÇÕES DE CUSTOS



	OBRA:	Construção de Cobertura de Quadra Poliesportiva, padrão FNDE, localizada no distrito de Baixa Verde, no Município de MILHÃ - CE	DATA : 16/08/2022	
	DESCRIÇÃO:	Construção de Cobertura de Quadra Poliesportiva, padrão FNDE, localizada no distrito de Baixa Verde, no Município de MILHÃ - CE	VERSAO	
	LOCAL:	Distrito de Baixa Verde, no Município de MILHÃ - CE	SEINFRA	027 1 COM DESONERAÇÃO
	CLIENTE:	PREFEITURA MUNICIPAL DE MILHÃ - CE	SINAPI	202105 COM DESONERAÇÃO
			Composição	PROPRIA

88264	ELETRICISTA COM ENCARGOS COMPLEMENTARES	SINAPI	H	0,06630000	18,76	1,24
TOTAL Serviço						2,22
VALOR:						11,49

93672 - DISJUNTOR TRIPOLAR TIPO DIN, CORRENTE NOMINAL DE 40A - FORNECIMENTO E INSTALAÇÃO. AF_10/2020 (UN)						
Material	FONTE	UNID	COEFICIENTE	PREÇO UNITÁRIO	TOTAL	
00034709	DISJUNTOR TIPO DIN/IEC, TRIPOLAR DE 10 ATE 50A	SINAPI	UN	1,00000000	56,24	56,24
00001574	TERMINAL A COMPRESSAO EM COBRE ESTANHADO PARA CABO 10 MM2, 1 FURO E 1 COMPRESSAO, PARA PARAFUSO DE FIXACAO M6	SINAPI	UN	3,00000000	1,65	4,95
TOTAL Material						61,19
Serviço	FONTE	UNID	COEFICIENTE	PREÇO UNITÁRIO	TOTAL	
88247	AUXILIAR DE ELETRICISTA COM ENCARGOS COMPLEMENTARES	SINAPI	H	0,40570000	14,82	6,01
88264	ELETRICISTA COM ENCARGOS COMPLEMENTARES	SINAPI	H	0,40570000	18,76	7,61
TOTAL Serviço						13,62
VALOR:						74,81

C4530 - DISJUNTOR DIFERENCIAL DR-16A - 40A, 30mA (UN)						
Material	FONTE	UNID	COEFICIENTE	PREÇO UNITÁRIO	TOTAL	
18365	DISJUNTOR DIFERENCIAL DR-16A - 40A, 30mA	SEINFRA	UN	1,00000000	113,5708	113,5708
TOTAL Material						113,5708
Mão de Obra	FONTE	UNID	COEFICIENTE	PREÇO UNITÁRIO	TOTAL	
10037	AJUDANTE	SEINFRA	H	0,60000000	16,7700	10,0620
12312	ELETRICISTA	SEINFRA	H	0,60000000	20,7700	12,4620
TOTAL Mão de Obra						22,5240
VALOR:						136,09

C4562 - DISPOSITIVO DE PROTEÇÃO CONTRA SURTOS DE TENSÃO - DPS's - 40 KA/440V (UN)						
Material	FONTE	UNID	COEFICIENTE	PREÇO UNITÁRIO	TOTAL	
18442	DISPOSITIVO DE PROTEÇÃO CONTRA SURTOS DE TENSÃO - DPS's - 40 KA/440V - FORNECIMENTO E INSTALAÇÃO	SEINFRA	UN	1,00000000	117,6708	117,6708
TOTAL Material						117,6708
VALOR:						117,87

95746 - ELETRODUTO DE AÇO GALVANIZADO, CLASSE LEVE, DN 25 MM (1), APARENTE, INSTALADO EM TETO - FORNECIMENTO E INSTALAÇÃO. AF_11/2016_P (M)						
Material	FONTE	UNID	COEFICIENTE	PREÇO UNITÁRIO	TOTAL	
00021136	EM PROCESSO DESATIVACAO! ELETRODUTO EM ACO GALVANIZADO ELETROLITICO, LEVE, DIAMETRO 1", PAREDE DE 0,90 MM	SINAPI	M	1,05000000	12,54	13,16
TOTAL Material						13,16
Serviço	FONTE	UNID	COEFICIENTE	PREÇO UNITÁRIO	TOTAL	
88247	AUXILIAR DE ELETRICISTA COM ENCARGOS COMPLEMENTARES	SINAPI	H	0,10440000	14,82	1,54
88264	ELETRICISTA COM ENCARGOS COMPLEMENTARES	SINAPI	H	0,10440000	18,76	1,95



RELATÓRIO ANALÍTICO - COMPOSIÇÕES DE CUSTOS			
	OBRA:	Construção de Cobertura de Quadra Poliesportiva, padrão FNDE localizada no distrito de Baixa Verde, no Município de MILHÃ - CE	DATA: 16/08/2022
	DESCRIÇÃO:	Construção de Cobertura de Quadra Poliesportiva, padrão FNDE, localizada no distrito de Baixa Verde, no Município de MILHÃ - CE	BDI: 27,70% Fonte: VERSÃO SEINFRA: 027 1 COM DESONERAÇÃO 83,85% SINAPI: 2021/05 COM DESONERAÇÃO 83,85% Composição: PRÓPRIA 0,00%
	LOCAL:	Distrito de Baixa Verde, no Município de MILHÃ - CE	HORA: 47 MES: 02/2014 REF: 06/2021
	CLIENTE:	PREFEITURA MUNICIPAL DE MILHÃ - CE	0,00%

91170	FIXAÇÃO DE TUBOS HORIZONTAIS DE PVC, CPVC OU COBRE DIÂMETROS MENORES OU IGUAIS A 40 MM OU ELETROCALHAS ATÉ 150MM DE LARGURA, COM ABRAÇADEIRA METÁLICA RÍGIDA TIPO D 1/2, FIXADA EM PERFILADO EM LAJE. AF_05/2015	SINAPI	M	1,00000000	1,94	1,94
95754	LUVA DE EMENDA PARA ELETRODUTO, AÇO GALVANIZADO, DN 25 MM (1"), APARENTE, INSTALADA EM TETO - FORNECIMENTO E INSTALAÇÃO. AF_11/2016_P	SINAPI	UN	0,33330000	6,61	2,20
TOTAL Serviço						7,63
VALOR:						20,79

95748 - ELETRODUTO DE AÇO GALVANIZADO, CLASSE SEMI PESADO, DN 40 MM (1 1/2), APARENTE, INSTALADO EM TETO - FORNECIMENTO E INSTALAÇÃO. AF_11/2016_P (M)

Material	DESCR. MATERIAL	FORNTE	UNID	COEFICIENTE	PREÇO UNITÁRIO	TOTAL
00021130	'EM PROCESSO DESATIVACAO' ELETRODUTO EM AÇO GALVANIZADO ELETROLITICO, SEMI-PESADO, DIAMETRO 1 1/2", PAREDE DE 1,20 MM	SINAPI	M	1,05000000	24,52	25,74
TOTAL Material						25,74

Serviço	DESCR. SERVIÇO	FORNTE	UNID	COEFICIENTE	PREÇO UNITÁRIO	TOTAL
88247	AUXILIAR DE ELETRICISTA COM ENCARGOS COMPLEMENTARES	SINAPI	H	0,17010000	14,82	2,52
88264	ELETRICISTA COM ENCARGOS COMPLEMENTARES	SINAPI	H	0,17010000	18,76	3,19
91170	FIXAÇÃO DE TUBOS HORIZONTAIS DE PVC, CPVC OU COBRE DIÂMETROS MENORES OU IGUAIS A 40 MM OU ELETROCALHAS ATÉ 150MM DE LARGURA, COM ABRAÇADEIRA METÁLICA RÍGIDA TIPO D 1/2, FIXADA EM PERFILADO EM LAJE. AF_05/2015	SINAPI	M	1,00000000	1,94	1,94
95756	LUVA DE EMENDA PARA ELETRODUTO, AÇO GALVANIZADO, DN 40 MM (1 1/2"), APARENTE, INSTALADA EM TETO - FORNECIMENTO E INSTALAÇÃO. AF_11/2016_P	SINAPI	UN	0,33330000	12,86	4,28
TOTAL Serviço						11,93
VALOR:						37,67

95795 - CONDULETE DE ALUMÍNIO, TIPO T, PARA ELETRODUTO DE AÇO GALVANIZADO DN 20 MM (3/4"), APARENTE - FORNECIMENTO E INSTALAÇÃO. AF_11/2016_P (UN)


Material	DESCR. MATERIAL	FORNTE	UNID	COEFICIENTE	PREÇO UNITÁRIO	TOTAL
00011950	BUCHA DE NYLON SEM ABA S6, COM PARAFUSO DE 4,20 X 40 MM EM AÇO ZINCADO COM ROSCA SOBERBA, CABECA CHATA E FENDA PHILLIPS	SINAPI	UN	2,00000000	0,30	0,60
00002574	CONDULETE DE ALUMINIO TIPO T, PARA ELETRODUTO ROSCAVEL DE 3/4", COM TAMPA CEGA	SINAPI	UN	1,00000000	8,15	8,15
TOTAL Material						8,75

Serviço	DESCR. SERVIÇO	FORNTE	UNID	COEFICIENTE	PREÇO UNITÁRIO	TOTAL
88247	AUXILIAR DE ELETRICISTA COM ENCARGOS COMPLEMENTARES	SINAPI	H	0,43680000	14,82	6,47
88264	ELETRICISTA COM ENCARGOS COMPLEMENTARES	SINAPI	H	0,43680000	18,76	8,19
TOTAL Serviço						14,66
VALOR:						23,41

95787 - CONDULETE DE ALUMÍNIO, TIPO LR, PARA ELETRODUTO DE AÇO GALVANIZADO DN 20 MM (3/4"), APARENTE - FORNECIMENTO E INSTALAÇÃO. AF_11/2016_P (UN)

Material	DESCR. MATERIAL	FORNTE	UNID	COEFICIENTE	PREÇO UNITÁRIO	TOTAL
00011950	BUCHA DE NYLON SEM ABA S6, COM PARAFUSO DE 4,20 X 40 MM EM AÇO ZINCADO COM ROSCA SOBERBA, CABECA CHATA E FENDA PHILLIPS	SINAPI	UN	2,00000000	0,30	0,60
00002593	CONDULETE DE ALUMINIO TIPO LR, PARA ELETRODUTO ROSCAVEL DE 3/4", COM TAMPA CEGA	SINAPI	UN	1,00000000	7,06	7,06

RELATÓRIO ANALÍTICO - COMPOSIÇÕES DE CUSTOS



	OBRA:	Construção de Cobertura de Quadra Poliesportiva, padrão FNDE localizada no distrito de Baixa Verde, no Município de MILHÃ - CE	DATA: 16/08/2022		
	DESCRIÇÃO:	Construção de Cobertura de Quadra Poliesportiva, padrão FNDE, localizada no distrito de Baixa Verde, no Município de MILHÃ - CE	FONTES:	VERSÃO:	
	LOCAL:	Distrito de Baixa Verde, no Município de MILHÃ - CE	SEINFRA	027 1 COM DESONERAÇÃO	HONORARIOS: 83,85% MES: 47,76% REF: 05/2021
	CLIENTE:	PREFEITURA MUNICIPAL DE MILHÃ - CE	SINAPI	2021/05 COM DESONERAÇÃO	PROPRIA: 0,00%

TOTAL Material	7,66
----------------	------

Serviço	FONTE	UNID	COEFICIENTE	PREÇO UNITÁRIO	TOTAL	
88247	AUXILIAR DE ELETRICISTA COM ENCARGOS COMPLEMENTARES	SINAPI	H	0,37690000	14,82	5,58
88264	ELETRICISTA COM ENCARGOS COMPLEMENTARES	SINAPI	H	0,37690000	18,76	7,07

TOTAL Serviço	12,65
---------------	-------

VALOR:	20,31
---------------	--------------

95801 - CONDULETE DE ALUMÍNIO, TIPO X, PARA ELETRODUTO DE AÇO GALVANIZADO DN 20 MM (3/4"), APARENTE - FORNECIMENTO E INSTALAÇÃO. AF_11/2016_P (UN)

Material	FONTE	UNID	COEFICIENTE	PREÇO UNITÁRIO	TOTAL	
00011950	BUCHA DE NYLON SEM ABA S6, COM PARAFUSO DE 4,20 X 40 MM EM AÇO ZINCADO COM ROSCA SOBERBA, CABECA CHATA E FENDA PHILLIPS	SINAPI	UN	2,00000000	0,30	0,60
00002580	CONDULETE DE ALUMINIO TIPO X, PARA ELETRODUTO ROSCAVEL DE 3/4", COM TAMPA CEGA	SINAPI	UN	1,00000000	10,75	10,75

TOTAL Material	11,35
----------------	-------

Serviço	FONTE	UNID	COEFICIENTE	PREÇO UNITÁRIO	TOTAL	
88247	AUXILIAR DE ELETRICISTA COM ENCARGOS COMPLEMENTARES	SINAPI	H	0,49670000	14,82	7,36
88264	ELETRICISTA COM ENCARGOS COMPLEMENTARES	SINAPI	H	0,49670000	18,76	9,31

TOTAL Serviço	16,67
---------------	-------

VALOR:	28,02
---------------	--------------

C0466 - BRAÇADEIRA TIPO "D", METÁLICA ATE 1" (UN)

Material	FONTE	UNID	COEFICIENTE	PREÇO UNITÁRIO	TOTAL	
10273	BRAÇADEIRA TIPO "D", METALICA DE 1"	SEINFRA	UN	1,00000000	1,0670	1,0670

TOTAL Material	1,0670
----------------	--------

Mão de Obra	FONTE	UNID	COEFICIENTE	PREÇO UNITÁRIO	TOTAL	
10042	AJUDANTE DE ELETRICISTA	SEINFRA	H	0,30000000	16,7700	5,0310

TOTAL Mão de Obra	5,0310
-------------------	--------

VALOR:	6,10
---------------	-------------

C0467 - BRAÇADEIRA TIPO "D", METÁLICA ATE 2" (UN)

Material	FONTE	UNID	COEFICIENTE	PREÇO UNITÁRIO	TOTAL	
10275	BRAÇADEIRA TIPO "D", METALICA DE 2"	SEINFRA	UN	1,00000000	1,9859	1,9859

TOTAL Material	1,9859
----------------	--------

Mão de Obra	FONTE	UNID	COEFICIENTE	PREÇO UNITÁRIO	TOTAL	
10042	AJUDANTE DE ELETRICISTA	SEINFRA	H	0,30000000	16,7700	5,0310


TOTAL Mão de Obra	5,0310
-------------------	--------

VALOR:	7,02
---------------	-------------

92695 - LUVA, EM FERRO GALVANIZADO, CONEXÃO ROSQUEADA, DN 20 (3/4"), INSTALADO EM RAMAIS E SUB-RAMAIS DE GÁS - FORNECIMENTO E INSTALAÇÃO. AF_10/2020 (UN)

Material	FONTE	UNID	COEFICIENTE	PREÇO UNITÁRIO	TOTAL

RELATÓRIO ANALÍTICO - COMPOSIÇÕES DE CUSTOS



	OBRA:	Construção de Cobertura de Quadra Poliesportiva padrão FNDE localizada no distrito de Baixa Verde, no Município de MILHÁ - CE	DATA: 16/08/2022		
	DESCRIÇÃO:	Construção de Cobertura de Quadra Poliesportiva padrão FNDE localizada no distrito de Baixa Verde, no Município de MILHÁ - CE	FONTE:	VERSÃO:	HORA:
	LOCAL:	Distrito de Baixa Verde, no Município de MILHÁ - CE	SEINFRA	027 1 COM DESONERAÇÃO	MES
	CLIENTE:	PREFEITURA MUNICIPAL DE MILHÁ - CE	SINAPI	2021/05 COM DESONERAÇÃO	REF
			Composição	PRÓPRIA	0,00%

00003148	FITA VEDA ROSCA EM ROLOS DE 18 MM X 50 M (L X C)	SINAPI	UN	0,01100000	12,74	0,14
00007307	FUNDO ANTICORROSIVO PARA METAIS FERROSOS (ZARCAO)	SINAPI	L	0,00300000	27,97	0,08
00003909	LUVA DE FERRO GALVANIZADO, COM ROSCA BSP, DE 3/4"	SINAPI	UN	1,00000000	6,74	6,74
TOTAL Material					6,96	

Serviço	FONTE	UNID	COEFICIENTE	PREÇO UNITÁRIO	TOTAL	
88248	AUXILIAR DE ENCANADOR OU BOMBEIRO HIDRÁULICO COM ENCARGOS COMPLEMENTARES	SINAPI	H	0,29700000	14,33	4,25
88267	ENCANADOR OU BOMBEIRO HIDRÁULICO COM ENCARGOS COMPLEMENTARES	SINAPI	H	0,29700000	18,13	5,38
TOTAL Serviço					9,63	
VALOR:					16,59	

92662 - LUVA, EM FERRO GALVANIZADO, CONEXÃO ROSQUEADA, DN 40 (1 1/2"), INSTALADO EM REDE DE ALIMENTAÇÃO PARA SPRINKLER - FORNECIMENTO E INSTALAÇÃO. AF_10/2020 (UN)

Material	FONTE	UNID	COEFICIENTE	PREÇO UNITÁRIO	TOTAL	
00003148	FITA VEDA ROSCA EM ROLOS DE 18 MM X 50 M (L X C)	SINAPI	UN	0,01900000	12,74	0,24
00007307	FUNDO ANTICORROSIVO PARA METAIS FERROSOS (ZARCAO)	SINAPI	L	0,00500000	27,97	0,13
00003939	LUVA DE FERRO GALVANIZADO, COM ROSCA BSP, DE 1 1/2"	SINAPI	UN	1,00000000	18,77	18,77
TOTAL Material					19,14	

Serviço	FONTE	UNID	COEFICIENTE	PREÇO UNITÁRIO	TOTAL	
88248	AUXILIAR DE ENCANADOR OU BOMBEIRO HIDRÁULICO COM ENCARGOS COMPLEMENTARES	SINAPI	H	0,33700000	14,33	4,82
88267	ENCANADOR OU BOMBEIRO HIDRÁULICO COM ENCARGOS COMPLEMENTARES	SINAPI	H	0,33700000	18,13	6,10
TOTAL Serviço					10,92	
VALOR:					30,06	

91926 - CABO DE COBRE FLEXÍVEL ISOLADO, 2,5 MM², ANTI-CHAMA 450/750 V, PARA CIRCUITOS TERMINAIS - FORNECIMENTO E INSTALAÇÃO. AF_12/2015 (M)


Material	FONTE	UNID	COEFICIENTE	PREÇO UNITÁRIO	TOTAL	
00001014	CABO DE COBRE, FLEXIVEL, CLASSE 4 OU 5, ISOLACAO EM PVC/A, ANTICHAMA BWF-B, 1 CONDUTOR, 450/750 V, SECAO NOMINAL 2,5 MM2	SINAPI	M	1,19000000	2,28	2,71
00021127	FITA ISOLANTE ADESIVA ANTICHAMA, USO ATE 750 V, EM ROLO DE 19 MM X 5 M	SINAPI	UN	0,00900000	5,36	0,04
TOTAL Material					2,75	

Serviço	FONTE	UNID	COEFICIENTE	PREÇO UNITÁRIO	TOTAL	
88247	AUXILIAR DE ELETRICISTA COM ENCARGOS COMPLEMENTARES	SINAPI	H	0,03000000	14,82	0,44
88264	ELETRICISTA COM ENCARGOS COMPLEMENTARES	SINAPI	H	0,03000000	18,76	0,56
TOTAL Serviço					1,00	
VALOR:					3,75	

91928 - CABO DE COBRE FLEXÍVEL ISOLADO, 4 MM², ANTI-CHAMA 450/750 V, PARA CIRCUITOS TERMINAIS - FORNECIMENTO E INSTALAÇÃO. AF_12/2015 (M)

Material	FONTE	UNID	COEFICIENTE	PREÇO UNITÁRIO	TOTAL	
00000981	CABO DE COBRE, FLEXIVEL, CLASSE 4 OU 5, ISOLACAO EM PVC/A, ANTICHAMA BWF-B, 1 CONDUTOR, 450/750 V, SECAO NOMINAL 4 MM2	SINAPI	M	1,19000000	4,08	4,85

RELATÓRIO ANALÍTICO - COMPOSIÇÕES DE CUSTOS



	OBRA:	Construção de Cobertura de Quadra Poliesportiva, padrão FNDE localizada no distrito de Baixa Verde, no Município de MILHÃ - CE	DATA: 16/08/2022
	DESCRIÇÃO:	Construção de Cobertura de Quadra Poliesportiva padrão FNDE localizada no distrito de Baixa Verde, no Município de MILHÃ - CE	VERSÃO:
	LOCAL:	Distrito de Baixa Verde, no Município de MILHÃ - CE	SEINFRA: 027.1 COM DESONERAÇÃO
	CLIENTE:	PREFEITURA MUNICIPAL DE MILHÃ - CE	SINAPI: 202/105 COM DESONERAÇÃO
		Composição:	PROPRIA: 0,00%

00021127	FITA ISOLANTE ADESIVA ANTICHAMA, USO ATE 750 V, EM ROLO DE 19 MM X 5 M	SINAPI	UN	0,00900000	5,36	0,04
TOTAL Material						4,89

Serviço	FORTE	UNID	COEFICIENTE	PREÇO UNITÁRIO	TOTAL	
88247	AUXILIAR DE ELETRICISTA COM ENCARGOS COMPLEMENTARES	SINAPI	H	0,04000000	14,82	0,59
88264	ELETRICISTA COM ENCARGOS COMPLEMENTARES	SINAPI	H	0,04000000	18,76	0,75
TOTAL Serviço						1,34
VALOR:						6,23

91997 - TOMADA MÉDIA DE EMBUTIR (1 MÓDULO), 2P+T 20 A, INCLUINDO SUPORTE E PLACA - FORNECIMENTO E INSTALAÇÃO. AF_12/2015 (UN)

Serviço	FORTE	UNID	COEFICIENTE	PREÇO UNITÁRIO	TOTAL	
91946	SUPORTE PARAFUSADO COM PLACA DE ENCAIXE 4" X 2" MÉDIO (1,30 M DO PISO) PARA PONTO ELÉTRICO - FORNECIMENTO E INSTALAÇÃO. AF_12/2015	SINAPI	UN	1,00000000	7,07	7,07
91995	TOMADA MÉDIA DE EMBUTIR (1 MÓDULO), 2P+T 20 A, SEM SUPORTE E SEM PLACA - FORNECIMENTO E INSTALAÇÃO. AF_12/2015	SINAPI	UN	1,00000000	21,08	21,08
TOTAL Serviço						28,15
VALOR:						28,15


C2049 - PROJETO C/ LÂMPADA HALÓGENA DUPLO ENVELOPE DE 500W (UN)

Material	FORTE	UNID	COEFICIENTE	PREÇO UNITÁRIO	TOTAL	
11470	LÂMPADA HALOGENA, DUPLO ENVELOPE DE 500W	SEINFRA	UN	1,00000000	35,9336	35,9336
19484	PROJETO EXTERNO COM ÂNGULO ELEV REGULÁVEL P/LÂMPADA DE 500W ATÉ 1.000W	SEINFRA	UN	1,00000000	111,1895	111,1895
TOTAL Material						147,1231
Mão de Obra	FORTE	UNID	COEFICIENTE	PREÇO UNITÁRIO	TOTAL	
10042	AJUDANTE DE ELETRICISTA	SEINFRA	H	1,25000000	16,7700	20,9625
12312	ELETRICISTA	SEINFRA	H	1,25000000	20,7700	25,9625
TOTAL Mão de Obra						46,9250
VALOR:						194,06

96985 - HASTE DE ATERRAMENTO 5/8 PARA SPDA - FORNECIMENTO E INSTALAÇÃO. AF_12/2017 (UN)

Material	FORTE	UNID	COEFICIENTE	PREÇO UNITÁRIO	TOTAL	
00003379	EM PROCESSO DE DESATIVACAO! HASTE DE ATERRAMENTO EM ACO COM 3,00 M DE COMPRIMENTO E DN = 5/8", REVESTIDA COM BAIXA CAMADA DE COBRE, SEM CONECTOR	SINAPI	UN	1,00000000	50,53	50,53
TOTAL Material						50,53
Serviço	FORTE	UNID	COEFICIENTE	PREÇO UNITÁRIO	TOTAL	
88247	AUXILIAR DE ELETRICISTA COM ENCARGOS COMPLEMENTARES	SINAPI	H	0,25310000	14,82	3,75
88264	ELETRICISTA COM ENCARGOS COMPLEMENTARES	SINAPI	H	0,25310000	18,76	4,74
TOTAL Serviço						8,49
VALOR:						59,02

RELATÓRIO ANALÍTICO - COMPOSIÇÕES DE CUSTOS



	OBRA:	Construção de Cobertura de Quadra Poliesportiva, padrão FNDE localizada no distrito de Baixa Verde, no Município de MILHÁ - CE	DATA : 16/08/2022		
	DESCRIÇÃO:	Construção de Cobertura de Quadra Poliesportiva padrão FNDE, localizada no distrito de Baixa Verde, no Município de MILHÁ - CE	FONTE	VERSÃO	HORA
	LOCAL:	Distrito de Baixa Verde, no Município de MILHÁ - CE	SEINFRA	027 1 COM DESONERAÇÃO	83,85%
	CLIENTE:	PREFEITURA MUNICIPAL DE MILHÁ - CE	SINAPI	2021/05 COM DESONERAÇÃO	83,85%
			Composição	PRÓPRIA	0,00%

C4853 - CAIXA DE EQUIPOTENCIALIZAÇÃO DE TERRA (UN)

Material		FONTE	UNID	COEFICIENTE	PREÇO UNITÁRIO	TOTAL
19160	CAIXA DE EQUIPOTENCIALIZAÇÃO 40X40X15, COM BARRAMENTO PARA NEUTRO	SEINFRA	UN	1,00000000	380,3800	380,3800
TOTAL Material						380,3800

Mão de Obra		FONTE	UNID	COEFICIENTE	PREÇO UNITÁRIO	TOTAL
10042	AJUDANTE DE ELETRICISTA	SEINFRA	H	0,50000000	16,7700	8,3850
12312	ELETRICISTA	SEINFRA	H	0,50000000	20,7700	10,3850
TOTAL Mão de Obra						18,7700
VALOR:						399,15

96973 - CORDOALHA DE COBRE NU 35 MM², NÃO ENTERRADA, COM ISOLADOR - FORNECIMENTO E INSTALAÇÃO. AF_12/2017 (M)

Material		FONTE	UNID	COEFICIENTE	PREÇO UNITÁRIO	TOTAL
00000863	CABO DE COBRE NU 35 MM2 MEIO-DURO	SINAPI	M	1,05000000	27,40	28,77
TOTAL Material						28,77

Serviço		FONTE	UNID	COEFICIENTE	PREÇO UNITÁRIO	TOTAL
88247	AUXILIAR DE ELETRICISTA COM ENCARGOS COMPLEMENTARES	SINAPI	H	0,25330000	14,82	3,75
88264	ELETRICISTA COM ENCARGOS COMPLEMENTARES	SINAPI	H	0,25330000	18,76	4,75
98463	SUORTE ISOLADOR PARA CORDOALHA DE COBRE - FORNECIMENTO E INSTALAÇÃO. AF_12/2017	SINAPI	UN	0,50000000	20,97	10,48
TOTAL Serviço						18,96
VALOR:						47,75

96974 - CORDOALHA DE COBRE NU 50 MM², NÃO ENTERRADA, COM ISOLADOR - FORNECIMENTO E INSTALAÇÃO. AF_12/2017 (M)

Material		FONTE	UNID	COEFICIENTE	PREÇO UNITÁRIO	TOTAL
00000867	CABO DE COBRE NU 50 MM2 MEIO-DURO	SINAPI	M	1,05000000	38,16	40,06
TOTAL Material						40,06


Serviço		FONTE	UNID	COEFICIENTE	PREÇO UNITÁRIO	TOTAL
88247	AUXILIAR DE ELETRICISTA COM ENCARGOS COMPLEMENTARES	SINAPI	H	0,32510000	14,82	4,81
88264	ELETRICISTA COM ENCARGOS COMPLEMENTARES	SINAPI	H	0,32510000	18,76	6,09
98463	SUORTE ISOLADOR PARA CORDOALHA DE COBRE - FORNECIMENTO E INSTALAÇÃO. AF_12/2017	SINAPI	UN	0,50000000	20,97	10,48
TOTAL Serviço						21,38
VALOR:						61,44

93008 - ELETRODUTO RÍGIDO ROSCÁVEL, PVC, DN 50 MM (1 1/2") - FORNECIMENTO E INSTALAÇÃO. AF_12/2015 (M)

Material		FONTE	UNID	COEFICIENTE	PREÇO UNITÁRIO	TOTAL
00002680	ELETRODUTO DE PVC RIGIDO ROSCAVEL DE 1 1/2", SEM LUVA	SINAPI	M	1,10000000	8,71	9,58
TOTAL Material						9,58

Serviço		FONTE	UNID	COEFICIENTE	PREÇO UNITÁRIO	TOTAL
88247	AUXILIAR DE ELETRICISTA COM ENCARGOS COMPLEMENTARES	SINAPI	H	0,11200000	14,82	1,65

RELATÓRIO ANALÍTICO - COMPOSIÇÕES DE CUSTOS



	OBRA:	Construção de Cobertura de Quadra Poliesportiva padrão FNDE localizada no distrito de Baixa Verde, no Município de MILHÁ - CE	DATA : 16/08/2022	
	DESCRIÇÃO:	Construção de Cobertura de Quadra Poliesportiva padrão FNDE, localizada no distrito de Baixa Verde, no Município de MILHÁ - CE	FONTE	VERSÃO
	LOCAL:	Distrito de Baixa Verde, no Município de MILHÁ - CE	SEINFRA	027 1 COM DESONERAÇÃO
	CLIENTE:	PREFEITURA MUNICIPAL DE MILHÁ - CE	SINAPI	2021/05 COM DESONERAÇÃO
			Composição	PRÓPRIA

88264	ELETRICISTA COM ENCARGOS COMPLEMENTARES	SINAPI	H	0,11200000	18,76	2,10
TOTAL Serviço						3,75
VALOR:						13,33

98111 - CAIXA DE INSPEÇÃO PARA ATERRAMENTO, CIRCULAR, EM POLIETILENO, DIÂMETRO INTERNO = 0,3 M. AF_12/2020 (UN)						
Material		FONTE	UNID	COEFICIENTE	PREÇO UNITÁRIO	TOTAL
00034643	CAIXA INSPECAO EM POLIETILENO PARA ATERRAMENTO E PARA RAIOS DIAMETRO = 300 MM	SINAPI	UN	1,00000000	15,48	15,48
TOTAL Material						15,48
Serviço		FONTE	UNID	COEFICIENTE	PREÇO UNITÁRIO	TOTAL
88309	PEDREIRO COM ENCARGOS COMPLEMENTARES	SINAPI	H	0,16930000	18,61	3,15
101618	PREPARO DE FUNDO DE VALA COM LARGURA MENOR QUE 1,5 M. COM CAMADA DE AREIA, LANÇAMENTO MANUAL AF_08/2020	SINAPI	M3	0,01410000	172,48	2,43
88316	SERVEnte COM ENCARGOS COMPLEMENTARES	SINAPI	H	0,16930000	14,78	2,50
TOTAL Serviço						8,08
VALOR:						23,66

C2457 - TERMINAL DE PRESSÃO P/ CABOS ATÉ 35MM2 (UN)						
Material		FONTE	UNID	COEFICIENTE	PREÇO UNITÁRIO	TOTAL
12076	TERMINAL PRESSÃO P/CABO 35MM2	SEINFRA	UN	1,00000000	4,2385	4,2385
TOTAL Material						4,2385
Mão de Obra		FONTE	UNID	COEFICIENTE	PREÇO UNITÁRIO	TOTAL
10042	AJUDANTE DE ELETRICISTA	SEINFRA	H	0,20000000	16,7700	3,3540
12312	ELETRICISTA	SEINFRA	H	0,20000000	20,7700	4,1540
TOTAL Mão de Obra						7,5080
VALOR:						11,76

98463 - SUPORTE ISOLADOR PARA CORDOALHA DE COBRE - FORNECIMENTO E INSTALAÇÃO. AF_12/2017 (UN)						
Material		FONTE	UNID	COEFICIENTE	PREÇO UNITÁRIO	TOTAL
00004356	PARAFUSO DE AÇO ZINCADO COM ROSCA SOBERBA, CABECA CHATA E FENDA SIMPLES, DIAMETRO 4,8 MM, COMPRIMENTO 45 MM	SINAPI	UN	2,00000000	0,19	0,38
00007572	SUPORTE ISOLADOR REFORCADO DIAMETRO NOMINAL 5/16", COM ROSCA SOBERBA E BUCHA	SINAPI	UN	1,00000000	9,98	9,98
TOTAL Material						10,36
Serviço		FONTE	UNID	COEFICIENTE	PREÇO UNITÁRIO	TOTAL
88247	AUXILIAR DE ELETRICISTA COM ENCARGOS COMPLEMENTARES	SINAPI	H	0,31640000	14,82	4,68
88264	ELETRICISTA COM ENCARGOS COMPLEMENTARES	SINAPI	H	0,31640000	18,76	5,93
TOTAL Serviço						10,61
VALOR:						20,97

99803 - LIMPEZA DE PISO CERÂMICO OU PORCELANATO COM PANO ÚMIDO. AF_04/2019 (M2)					
Serviço	FONTE	UNID	COEFICIENTE	PREÇO UNITÁRIO	TOTAL

RELATÓRIO ANALÍTICO - COMPOSIÇÕES DE CUSTOS



OBRA:	Construção de Cobertura de Quadra Poliesportiva, padrão FNDE localizada no distrito de Baixa Verde, no Município de MILHÃ - CE	DATA: 16/08/2022	
DESCRIÇÃO:	Construção de Cobertura de Quadra Poliesportiva, padrão FNDE, localizada no distrito de Baixa Verde, no Município de MILHÃ - CE	FONTE	VERSÃO
LOCAL:	Distrito de Baixa Verde, no Município de MILHÃ - CE	SEINFRA	027 1 COM DESONERAÇÃO
CLIENTE:	PREFEITURA MUNICIPAL DE MILHÃ - CE	SINAPI	2021/05 COM DESONERAÇÃO
		Composição	PROPRIA
			0.00%

88316	SERVENTE COM ENCARGOS COMPLEMENTARES	SINAPI	H	0,09700000	14,78	1,43
TOTAL Serviço						1,43
VALOR:						1,43

C3356 - PLACA INDICATIVA/EDUCATIVA/SERVIÇOS REFLETIVA EM AÇO GALVANIZADO (M2)

Equipamento		FONTE	UNID	COEFICIENTE	PREÇO UNITÁRIO	TOTAL
10581	CAMINHÃO C/CARROCERIA DE MADEIRA HP 136 (CHI)	SEINFRA	H	0,90000000	43,6100	39,2490
10703	CAMINHÃO C/CARROCERIA DE MADEIRA HP 136 (CHP)	SEINFRA	H	0,10000000	126,6300	12,6630
TOTAL Equipamento						51,9120


Material		FONTE	UNID	COEFICIENTE	PREÇO UNITÁRIO	TOTAL
12525	PARAFUSO C/PORCA E ARRUELA DE 1/4X1 1/2"	SEINFRA	UN	4,00000000	0,4742	1,8968
12526	PARAFUSO C/PORCA E ARRUELA DE 5/16X3 1/2"	SEINFRA	UN	4,00000000	0,8200	3,2800
12695	PLACA REFLETIVA DE AÇO GALVANIZADO	SEINFRA	M2	1,00000000	522,3260	522,3260
10198	PONTALETE / BARROTE DE 3"x3" - APARELHADO	SEINFRA	M	6,00000000	17,1220	102,7320
12542	TRAVESSA DE MADEIRA C/SECAO DE 3"x1 1/2"	SEINFRA	M	4,00000000	8,1214	32,4856
TOTAL Material						662,7204

Mão de Obra		FONTE	UNID	COEFICIENTE	PREÇO UNITÁRIO	TOTAL
10498	CARPINTEIRO	SEINFRA	H	0,10000000	20,7700	2,0770
12543	SERVENTE	SEINFRA	H	1,00000000	15,5500	15,5500
TOTAL Mão de Obra						17,6270

Serviço		FONTE	UNID	COEFICIENTE	PREÇO UNITÁRIO	TOTAL
C3268	CONCRETO P/VIBR., FCK=10MPa COM AGREGADO PRODUZIDO (S/TRANSP.)	SEINFRA	M3	0,03600000	334,6200	12,0463
TOTAL Serviço						12,0463
VALOR:						744,31

WU CONSTRUÇÕES E SERVIÇOS EIRELI EPP
 Rua David Vieira da Silva, 310, Andar 1, Apto. 103, Bairro Tibiquari, Boa Viagem - Ceará
 CNPJ: 10.932.123/0001-14. Telefone: (88) 99907-4485 E-mail: wuconstrucoes@brturcc.com.br

Prefeitura Municipal de Milhã - Ceará
 Rua ...
 ...

COMPOSIÇÃO DO BDI																							
	OBRA:	Construção de Cobertura de Quadra Poliesportiva, padrão FNDE, localizada no distrito de Baixa Verde, no Município de MILHÁ - CE	DATA: 16/08/2022																				
	DESCRIÇÃO:	Construção de Cobertura de Quadra Poliesportiva, padrão FNDE, localizada no distrito de Baixa Verde, no Município de MILHÁ - CE	<table border="1"> <tr> <td>FONTE</td> <td>VERSÃO</td> <td>ORA</td> <td>ME</td> <td>REF</td> </tr> <tr> <td>SEINFRA</td> <td>027 1 COM DESONERAÇÃO</td> <td>83,85%</td> <td>05/2022</td> <td></td> </tr> <tr> <td>SINAPI</td> <td>2021/05 COM DESONERAÇÃO</td> <td>83,85%</td> <td>07/2022</td> <td></td> </tr> <tr> <td>Composição</td> <td>PRÓPRIA</td> <td>0,00%</td> <td></td> <td></td> </tr> </table>	FONTE	VERSÃO	ORA	ME	REF	SEINFRA	027 1 COM DESONERAÇÃO	83,85%	05/2022		SINAPI	2021/05 COM DESONERAÇÃO	83,85%	07/2022		Composição	PRÓPRIA	0,00%		
	FONTE	VERSÃO	ORA	ME	REF																		
	SEINFRA	027 1 COM DESONERAÇÃO	83,85%	05/2022																			
SINAPI	2021/05 COM DESONERAÇÃO	83,85%	07/2022																				
Composição	PRÓPRIA	0,00%																					
LOCAL:	Distrito de Baixa Verde, no Município de MILHÁ - CE																						
CLIENTE:	PREFEITURA MUNICIPAL DE MILHÁ - CE																						




COD	DESCRIÇÃO	%
DESPESAS INDIRETAS		
AC	ADMINISTRAÇÃO CENTRAL	4,00
DF	DESPESAS FINANCEIRAS	1,23
R	RISCOS	1,27
	TOTAL	6,50

BENEFICIO		
S+G	GARANTIA/SEGUROS	0,80
L	LUCRO	5,67
	TOTAL	6,47

I IMPOSTOS		
	PIS	0,65
	COFINS	3,00
	ISS	3,00
	CPRB	4,50
	TOTAL	11,15

BDI = 27,70%

$$(1+AC+S+R+G)*(1+DF)*(1+L)/(1-I)-1$$


 WU CONSTRUÇÕES E SERVIÇOS EIRELI EPP
 Rua David Vieira da Silva, 310, Andar 1, Apto. 103, Bairro Tibiquari, Boa Viagem - Ceará
 CNPJ: 10.932.123/0001-14 - Telefone: (88) 99907-1457 E-mail: wuconstrucoes@hotmail.com




 Prefeitura Municipal de Milhã - CE
 Rua David Vieira da Silva, 310, Andar 1, Apto. 103, Bairro Tibiquari, Boa Viagem - Ceará
 CNPJ: 10.932.123/0001-14 - Telefone: (88) 99907-1457 E-mail: wuconstrucoes@hotmail.com

TABELA DE ENCARGOS SOCIAIS



OBRA:	Construção de Cobertura de Quadra Poliesportiva, padrão FNDE, localizada no distrito de Baixa Verde, no Município de MILHÃ - CE	DATA: 16/08/2022				
DESCRIÇÃO:	Construção de Cobertura de Quadra Poliesportiva, padrão FNDE, localizada no distrito de Baixa Verde, no Município de MILHÃ - CE	FORTE:	VERSÃO:	HORA:	MES:	REF:
LOCAL:	Distrito de Baixa Verde no Município de MILHÃ - CE	SEINFRA:	027 1 COM DESONERAÇÃO	83,85%	47,70%	05/2021
CLIENTE:	PREFEITURA MUNICIPAL DE MILHÃ - CE	SINAPI:	2021/05 COM DESONERAÇÃO	83,85%	0,00%	05/2021
		Composição:	PRÓPRIA	0,00%	0,00%	


COD	DESCRIÇÃO	HORA %	MÊS %
A	GRUPO A		
A1	INSS	0,00	0,00
A2	SESI	1,50	1,50
A3	SENAI	1,00	1,00
A4	INCRA	0,20	0,20
A5	SEBRAE	0,60	0,60
A6	Salário Educação	2,50	2,50
A7	Seguro Contra Acidentes de Trabalho	3,00	3,00
A8	FGTS	8,00	8,00
A9	SECONCI	0,00	0,00
	TOTAL	16,80	16,80

B	GRUPO B		
B1	Repouso Semanal Remunerado	17,84	0,00
B2	Feridos	3,71	0,00
B3	Auxílio - Enfermidade	0,87	0,67
B4	13º Salário	10,80	8,33
B5	Licença Paternidade	0,07	0,06
B6	Faltas Justificadas	0,72	0,56
B7	Dias de Chuvas	1,55	0,00
B8	Auxílio Acidente de Trabalho	0,11	0,08
B9	Férias Gozadas	8,71	6,73
B10	Salário Maternidade	0,03	0,03
	TOTAL	44,41	16,46

C	GRUPO C		
C1	Aviso Prévio Indenizado	5,40	4,17
C2	Aviso Prévio Trabalhado	0,13	0,10
C3	Férias Indenizadas	4,85	3,75
C4	Depósito Rescisão Sem Justa Causa	3,90	3,01
C5	Indenização Adicional	0,45	0,35
	TOTAL	14,73	11,38

D	GRUPO D		
D1	Reincidência de Grupo A sobre Grupo B	7,46	2,77
D2	Reincidência de Grupo A sobre Aviso Prévio Trabalhado e Reincidência do FGTS sobre Aviso Prévio Indenizado	0,45	0,35
	TOTAL	7,91	3,12

A	GRUPO A		
A1	INSS	0,00	0,00
A2	SESI	1,50	1,50
A3	SENAI	1,00	1,00
A4	INCRA	0,20	0,20
A5	SEBRAE	0,60	0,60
A6	Salário Educação	2,50	2,50

TABELA DE ENCARGOS SOCIAIS																							
	OBRA:	Construção de Cobertura de Quadra Poliesportiva, padrão FNDE, localizada no distrito de Baixa Verde, no Município de MILHÁ - CE	DATA: 16/08/2022																				
	DESCRIÇÃO:	Construção de Cobertura de Quadra Poliesportiva, padrão FNDE, localizada no distrito de Baixa Verde, no Município de MILHÁ - CE	<table border="1"> <tr> <th>FORTE</th> <th>VERSÃO</th> <th>HORA</th> <th>MES</th> <th>REF</th> </tr> <tr> <td>SEINFRA</td> <td>027 1 COM DESONERAÇÃO</td> <td>83,85%</td> <td>47,76%</td> <td>05/2021</td> </tr> <tr> <td>SINAPI</td> <td>2021/05 COM DESONERAÇÃO</td> <td>83,85%</td> <td>47,76%</td> <td>06/2021</td> </tr> <tr> <td>Composição</td> <td>PRÓPRIA</td> <td>0,00%</td> <td></td> <td></td> </tr> </table>	FORTE	VERSÃO	HORA	MES	REF	SEINFRA	027 1 COM DESONERAÇÃO	83,85%	47,76%	05/2021	SINAPI	2021/05 COM DESONERAÇÃO	83,85%	47,76%	06/2021	Composição	PRÓPRIA	0,00%		
	FORTE	VERSÃO	HORA	MES	REF																		
	SEINFRA	027 1 COM DESONERAÇÃO	83,85%	47,76%	05/2021																		
SINAPI	2021/05 COM DESONERAÇÃO	83,85%	47,76%	06/2021																			
Composição	PRÓPRIA	0,00%																					
LOCAL:	Distrito de Baixa Verde, no Município de MILHÁ - CE																						
CLIENTE:	PREFEITURA MUNICIPAL DE MILHÁ - CE																						



A7	Seguro Contra Acidentes de Trabalho	3,00	3,00
A8	FGTS	8,00	8,00
A9	SECONCI	0,00	0,00
TOTAL		16,80	16,80

B	GRUPO B		
B1	Repouso Semanal Remunerado	17,84	0,00
B2	Feriados	3,71	0,00
B3	Auxílio - Enfermidade	0,87	0,67
B4	13º Salário	10,80	8,33
B5	Licença Paternidade	0,07	0,06
B6	Faltas Justificadas	0,72	0,56
B7	Dias de Chuvas	1,55	0,00
B8	Auxílio Acidente de Trabalho	0,11	0,08
B9	Férias Gozadas	8,71	6,73
B10	Salário Maternidade	0,03	0,03
TOTAL		44,41	16,46

C	GRUPO C		
C1	Aviso Prévio Indenizado	5,40	4,17
C2	Aviso Prévio Trabalhado	0,13	0,10
C3	Férias Indenizadas	4,85	3,75
C4	Depósito Rescisão Sem Justa Causa	3,90	3,01
C5	Indenização Adicional	0,45	0,35
TOTAL		14,73	11,38

D	GRUPO D		
D1	Reincidência de Grupo A sobre Grupo B	7,46	2,77
D2	Reincidência de Grupo A sobre Aviso Prévio Trabalhado e Reincidência do FGTS sobre Aviso Prévio Indenizado	0,45	0,35
TOTAL		7,91	3,12

Horista = 83,85%
Mensalista = 47,76%

A + B + C + D