



PROPOSTA DE PREÇO

Morada Nova, 16 de agosto de 2022.

À

PREFEITURA MUNICIPAL DE MILHÃ-CE

COMISSÃO PERMANENTE DE LICITAÇÃO

REF.: TOMADA DE PREÇOS Nº 2207.01/2022 - TP

OBJETO: CONTRATAÇÃO DOS SERVIÇOS DE ENGENHARIA PARA CONSTRUÇÃO DE COBERTURA DE QUADRA POLIESPORTIVA, PADRÃO FNDE, LOCALIZADA NO DISTRITO DE BAIXA VERDE, NO MUNICÍPIO DE MILHÃ/CE.

Prezados Senhores,

Apresentamos a V. Sas., nossa proposta para o objeto do edital de **TOMADA DE PREÇOS Nº 2207.01/2022 - TP**, pelo **PREÇO GLOBAL** de R\$ 595.067,60 (Quinhentos e noventa e Cinco Mil Sessenta e Sete Reais e Sessenta Centavos) com prazo de execução de até 180 (cento e oitenta) dias corridos. **CONTRATAÇÃO DOS SERVIÇOS DE ENGENHARIA PARA CONSTRUÇÃO DE COBERTURA DE QUADRA POLIESPORTIVA, PADRÃO FNDE, LOCALIZADA NO DISTRITO DE BAIXA VERDE, NO MUNICÍPIO DE MILHÃ/CE**

Caso nos seja adjudicado o objeto da presente Licitação, nos comprometemos a assinar o contrato no prazo determinado no documento de convocação, indicando para esse fim o Sr. Clezinaldo Saraiva de Almeida, portador do CPF nº 851.322.333-68, como Representante Legal desta empresa.

Informamos que o prazo de validade da nossa proposta é de 60 (sessenta) dias corridos, a contar da data de abertura da licitação.

Finalizamos, declaramos que assumimos inteira responsabilidade pela execução dos serviços objeto deste edital e que serão executados conforme exigência editalícia e contratual, e que serão iniciados dentro do prazo de 10 (dez) dias consecutivos, contados a partir da data de recebimento da Ordem de Serviço.

Atenciosamente,

Representante Legal
Cleinaldo Saraiva de Almeida
CPF Nº 851.322.333-68

Clezinaldo Saraiva de Almeida

Engenheiro Civil
Remo Régis Girão
CREA Nº 39.627-D

Remo Régis Girão

PLANTA ORÇAMENTÁRIA		COMANDO DE LICITAÇÃO	
ORÇAMENTO Rubrica de Valor 2021/05 2021/05		LOCAL: BAIXA VERDE - MILHA-CE DESCRIÇÃO: QUADRA COBERTA GRANDE - OPÇÃO 220V COM SAPATAS OBRA: QUADRA COBERTA GRANDE - OPÇÃO 220V COM SAPATAS	
DATA: 16/08/2022 BDI: 27,70%	VERSÃO HORA MES DATA REF. SEINFRA 027,1 COM DESONERAÇÃO 83,85% 47,78% 08/2021 SINAPI 2021/05 COM DESONERAÇÃO 83,85% 47,78% 08/2021	Compostos PRÓPRIA 0,00% 0,00%	


ITEM	CÓDIGO	DESCRIÇÃO	FONTE	UNIDADE	QTD	VALOR UNITÁRIO R\$			PREÇO TOTAL R\$
						SEM BDI	BDI	COM BDI	

1	C1937	PLACAS PADRÃO DE OBRA	SEINFRA	M2	10,00	150,71	41,75	192,46	1.924,60
2	98458	TAPUME COM COMPENSADO DE MADEIRA. AF_05/2018	SINAPI	M2	59,40	106,52	29,51	136,03	8.080,18
3	C2650	INSTALAÇÕES PROVISÓRIAS DE LUZ, FORÇA, TELEFONE E LÓGICA	SEINFRA	UN	1,00	1.301,66	360,56	1.662,22	1.662,22
4	93214	EXECUÇÃO DE RESERVATÓRIO ELEVADO DE ÁGUA (1000 LITROS) EM CANTEIRO DE OBRA, APOIADO EM ESTRUTURA DE MADEIRA. AF_02/2016	SINAPI	UN	1,00	4.367,83	1.209,89	5.577,72	5.577,72
5	C2849	INSTALAÇÕES PROVISÓRIAS DE ESGOTO	SEINFRA	UN	1,00	204,97	56,78	261,75	261,75
6	93212	EXECUÇÃO DE SANITÁRIO E VESTIÁRIO EM CANTEIRO DE OBRA EM CHAPA DE MADEIRA COMPENSADA, NÃO INCLUSO MOBILIÁRIO. AF_02/2016	SINAPI	M2	2,52	817,44	228,43	1.043,87	2.630,55
7	93207	EXECUÇÃO DE ESCRITÓRIO EM CANTEIRO DE OBRA EM CHAPA DE MADEIRA COMPENSADA, NÃO INCLUSO MOBILIÁRIO E EQUIPAMENTOS. AF_02/2016	SINAPI	M2	20,00	890,69	246,72	1.137,41	22.748,20
8	93584	EXECUÇÃO DE DEPÓSITO EM CANTEIRO DE OBRA EM CHAPA DE MADEIRA COMPENSADA, NÃO INCLUSO MOBILIÁRIO. AF_04/2016	SINAPI	M2	20,00	722,58	200,15	922,73	18.454,60
9	C1630	LOCAÇÃO DA OBRA - EXECUÇÃO DE GABARITO	SEINFRA	M2	745,03	6,05	1,68	7,73	5.759,08
10	98525	LIMPEZA MECANIZADA DE CAMADA VEGETAL, VEGETAÇÃO E PEQUENAS ÁRVORES (DIÂMETRO DE TRONCO MENOR QUE 0,20 M), COM TRATOR DE ESTEIRAS. AF_05/2018	SINAPI	M2	945,00	0,28	0,08	0,36	340,20
MOVIMENTO DE TERRA									
						6.716,55			6.716,55
FUNDAÇÕES									
1	FUNDAÇÕES								
1.1	93358	ESCAVAÇÃO MANUAL DE VALA COM PROFUNDIDADE MENOR OU IGUAL A 1,30 M. AF_02/2021	SINAPI	M3	69,55	58,27	16,14	74,41	5.175,22
1.2	101616	PREPARO DE FUNDO DE VALA COM LARGURA MENOR QUE 1,5 M (ACERTO DO SOLO NATURAL). AF_08/2020	SINAPI	M2	50,63	4,29	1,19	5,48	277,45
1.3	93382	REATERRO MANUAL DE VALAS COM COMPACTAÇÃO MECANIZADA. AF_04/2016	SINAPI	M3	43,18	22,92	6,35	29,27	1.263,88
						68.656,98			68.656,98
CONCRETO ARMADO - SAPATAS									
1.1	98619	LASTRO DE CONCRETO MAGRO, APLICADO EM BLOCOS DE CORAMENTO OU SAPATAS, ESPESSURA DE 5 CM. AF_08/2017	SINAPI	M2	31,75	23,05	6,38	29,43	934,40
1.2	98535	FABRICAÇÃO, MONTAGEM E DESMONTAGEM DE FORMA PARA SAPATA, EM MADEIRA SERRADA, E=25 MM, 4 UTILIZAÇÕES. AF_06/2017	SINAPI	M2	95,70	110,23	30,53	140,76	13.470,73
						48.404,36			48.404,36

ORÇAMENTO
 Nº 22575020001/17
 (09) 0 0308 - 2220

[Handwritten signature]

PLANILHA ORÇAMENTÁRIA




ORÇAMENTO	QUADRA COBERTA GRANDE - OPÇÃO 220V COM SAPATAS	DATA : 16/08/2022	BDI : 27,70%
LOCAL:	BAIXA VERDE - MILHA-CE	COMPOSÍVEIS	PRÓPRIA 0,00% 0,00%
DESCRIÇÃO:	QUADRA COBERTA GRANDE - OPÇÃO 220V COM SAPATAS	SINAPI	2021/08 COM DESONERAÇÃO 83,85% 47,76% 08/2021
ORÇAMENTO	QUADRA COBERTA GRANDE - OPÇÃO 220V COM SAPATAS	VERSÃO	027.1 COM DESONERAÇÃO 83,85% 47,76% 08/2021
		HORA	MES DATA REF.


ITEM	CÓDIGO	DESCRIÇÃO	UNIDADE	QTD	VALOR UNITÁRIO R\$			PREÇO TOTAL R\$
					SEM BDI	BDI	COM BDI	

1.3	92917	ARMAÇÃO DE ESTRUTURAS DE CONCRETO ARMADO, EXCETO VIGAS, PILARES, LAJES E FUNDAÇÕES, UTILIZANDO AÇO CA-50 DE 8,0 MM - MONTAGEM.	KG	281,36	18,36	4,53	20,89	5.877,61
1.4	92919	ARMAÇÃO DE ESTRUTURAS DE CONCRETO ARMADO, EXCETO VIGAS, PILARES, LAJES E FUNDAÇÕES, UTILIZANDO AÇO CA-50 DE 10,0 MM - MONTAGEM.	KG	528,27	14,83	4,11	18,94	10.005,43
1.5	92915	ARMAÇÃO DE ESTRUTURAS DE CONCRETO ARMADO, EXCETO VIGAS, PILARES, LAJES E FUNDAÇÕES, UTILIZANDO AÇO CA-60 DE 5,0 MM - MONTAGEM.	KG	212,09	17,25	4,78	22,03	4.672,34
1.6	96558	CONCRETAGEM DE SAPATAS, FCK 30 MPA, COM USO DE BOMBA LANÇAMENTO, ADENSAMENTO E ACABAMENTO, AF 11/2016	M3	22,08	476,80	132,07	608,87	13.443,85
CONCRETO ARMADO - VIGAS BALDRAMES								
2.1	95241	LASTRO DE CONCRETO MAGRO, APLICADO EM PISOS, LAJES SOBRE SOLO OU RADIEIS, ESPESSURA DE 5 CM, AF 07/2016	M2	18,88	22,18	6,14	28,32	534,68
2.2	96536	FABRICAÇÃO, MONTAGEM E DESMONTAGEM DE FORMA PARA VIGA BALDRAME, EM MADEIRA SERRADA, E=25 MM, 4 UTILIZAÇÕES, AF 08/2017	M2	111,20	56,73	15,71	72,44	8.056,33
2.3	92917	ARMAÇÃO DE ESTRUTURAS DE CONCRETO ARMADO, EXCETO VIGAS, PILARES, LAJES E FUNDAÇÕES, UTILIZANDO AÇO CA-50 DE 8,0 MM - MONTAGEM.	KG	203,64	16,36	4,53	20,89	4.254,04
2.4	92915	ARMAÇÃO DE ESTRUTURAS DE CONCRETO ARMADO, EXCETO VIGAS, PILARES, LAJES E FUNDAÇÕES, UTILIZANDO AÇO CA-60 DE 5,0 MM - MONTAGEM.	KG	93,09	17,25	4,78	22,03	2.050,77
2.5	96557	CONCRETAGEM DE BLOCOS DE COROAMENTO E VIGAS BALDRAMES, FCK 30 MPA, COM USO DE BOMBA LANÇAMENTO, ADENSAMENTO E ACABAMENTO, AF 06/2017	M3	8,90	471,42	130,58	602,00	5.357,80
SUPERESTRUTURA								
CONCRETO - REVESTIMENTO DE PILARES								
1.1	92431	MONTAGEM E DESMONTAGEM DE FORMA DE PILARES RETANGULARES E ESTRUTURAS SIMILARES, PE-DIREITO SIMPLES, EM CHAPA DE MADEIRA COMPENSADA PLASTIFICADA, 10 UTILIZAÇÕES, AF 09/2020	M2	23,40	35,66	9,88	45,54	1.065,64
1.2	92720	CONCRETAGEM DE PILARES, FCK = 25 MPA, COM USO DE BOMBA EM EDIFICAÇÃO COM SEÇÃO MÉDIA DE PILARES MENOR OU IGUAL A 0,25 M² - LANÇAMENTO, ADENSAMENTO E ACABAMENTO, AF 12/2015	M3	3,50	449,83	124,60	574,43	2.010,51
ESTRUTURA METÁLICA								
2.1	100773	ESTRUTURA TRELIÇADA DE COBERTURA, TIPO ARCO, COM LIGAÇÕES SOLDADAS, INCLUSOS PERFIS METÁLICOS, CHAPAS METÁLICAS, MÃO DE OBRA E TRANSPORTE COM GUINDASTE - FORNECIMENTO E INSTALAÇÃO, AF 01/2020 P	KG	11.245,00	15,97	4,42	20,39	229.285,55
2.2	C1600	LANTERNIM-SIMPLES VÃO DE 20M	M2	206,40	27,10	7,51	34,61	7.143,50

M *M*

PLANILHA ORÇAMENTÁRIA

 <p>GUEZINAUDO (88) 0.0630 - 2220 CNPJ: 22.575.652/0001-97</p>	OBRA:	QUADRA COBERTA GRANDE - OPÇÃO 220V COM SAPATAS	DATA:	16/08/2022	BDI:	27,70%	
	DESCRIÇÃO:	QUADRA COBERTA GRANDE - OPÇÃO 220V COM SAPATAS	FONTE	VERSÃO	HORA	MES	DATA REI
	LOCAL:	BAIXA VERDE - MILHÃ-CE	SEINFRA	027.1 COM DESONERAÇÃO	83,85%	47,76%	05/2021
			SINAPI	2021/05 COM DESONERAÇÃO	83,85%	47,76%	09/2021
			Composições	PRÓPRIA	0,00%	0,00%	



ITEM	CÓDIGO	DESCRIÇÃO	FONTE	UNIDADE	QTD	VALOR UNITÁRIO R\$			PREÇO TOTAL R\$
						SEM BDI	BDI	COM BDI	
5	SISTEMAS DE COBERTURA								141.904,6
5.1	94213	TELHAMENTO COM TELHA DE AÇO/ALUMÍNIO E = 0,5 MM, COM ATÉ 2 ÁGUAS, INCLUSO IÇAMENTO. AF_07/2019	SINAPI	M2	826,89	81,83	22,67	104,50	86.410,0
5.2	94213	TELHAMENTO COM TELHA DE AÇO/ALUMÍNIO E = 0,5 MM, COM ATÉ 2 ÁGUAS, INCLUSO IÇAMENTO. AF_07/2019	SINAPI	M2	170,40	81,83	22,67	104,50	17.806,8
5.3	94213	TELHAMENTO COM TELHA DE AÇO/ALUMÍNIO E = 0,5 MM, COM ATÉ 2 ÁGUAS, INCLUSO IÇAMENTO. AF_07/2019	SINAPI	M2	208,64	81,83	22,67	104,50	21.802,8
5.4	94213	TELHAMENTO COM TELHA DE AÇO/ALUMÍNIO E = 0,5 MM, COM ATÉ 2 ÁGUAS, INCLUSO IÇAMENTO. AF_07/2019	SINAPI	M2	106,76	81,83	22,67	104,50	11.156,4
5.5	94449	TELHAMENTO COM TELHA ONDULADA DE FIBRA DE VIDRO E = 0,6 MM, PARA TELHADO COM INCLINAÇÃO MAIOR QUE 10°, COM ATÉ 2 ÁGUAS, INCLUSO IÇAMENTO. AF_07/2019	SINAPI	M2	75,79	48,86	13,53	62,39	4.728,5
6	IMPERMEABILIZAÇÃO								7.622,2
6.1	98557	IMPERMEABILIZAÇÃO DE SUPERFÍCIE COM EMULSÃO ASFÁLTICA, 2 DEMÃOS AF_06/2018	SINAPI	M2	206,90	28,85	7,99	36,84	7.622,2
7	PINTURA EACABAMENTOS								32.250,0
7.1	C2040	PINTURA C/ PRIMER EPOXI EM ESTRUTURA DE AÇO CARBONO 25 MICRA C/REVÓLVER	SEINFRA	M2	38,00	11,06	3,06	14,12	536,5
7.2	C2040	PINTURA C/ PRIMER EPOXI EM ESTRUTURA DE AÇO CARBONO 25 MICRA C/REVÓLVER	SEINFRA	M2	301,08	11,06	3,06	14,12	4.251,2
7.3	100742	PINTURA COM TINTA ALQUÍDICA DE ACABAMENTO (ESMALTE SINTÉTICO ACETINADO) APLICADA A ROLO OU PINCEL SOBRE SUPERFÍCIES METÁLICAS (EXCETO PERFIL) EXECUTADO EM OBRA (POR DEMÃO). AF_01/2020	SINAPI	M2	301,08	16,85	4,67	21,52	6.479,2
7.4	100722	PINTURA COM TINTA ALQUÍDICA DE FUNDO (TIPO ZARCÃO) APLICADA A ROLO OU PINCEL SOBRE SUPERFÍCIES METÁLICAS (EXCETO PERFIL) EXECUTADO EM OBRA (POR DEMÃO). AF_01/2020	SINAPI	M2	997,29	16,48	4,56	21,04	20.982,9
8	INSTALAÇÕES ELETRICAS - 220V								14.372,8
8.1	CENTRO DE DISTRIBUIÇÃO								1.532,3
8.1.1	101883	QUADRO DE DISTRIBUIÇÃO DE ENERGIA EM CHAPA DE AÇO GALVANIZADO, DE EMBUTIR, COM BARRAMENTO TRIFÁSICO, PARA 18 DISJUNTORES DIN 100A - FORNECIMENTO E INSTALAÇÃO. AF_10/2020	SINAPI	UN	1,00	639,97	177,27	817,24	817,2
8.1.2	C3579	QUADRO DE MEDIÇÃO PADRÃO COELCE - PADRÃO POPULAR	SEINFRA	UN	1,00	86,50	23,96	110,46	110,4
8.1.3	93653	DISJUNTOR MONOPOLAR TIPO DIN, CORRENTE NOMINAL DE 10A - FORNECIMENTO E INSTALAÇÃO. AF_10/2020	SINAPI	UN	1,00	10,19	2,82	13,01	13,0
8.1.4	93655	DISJUNTOR MONOPOLAR TIPO DIN, CORRENTE NOMINAL DE 20A - FORNECIMENTO E INSTALAÇÃO. AF_10/2020	SINAPI	UN	5,00	11,53	3,19	14,72	73,6

PLANILHA ORÇAMENTÁRIA

OBRA: QUADRA COBERTA GRANDE - OPÇÃO 220V COM SAPATAS	DATA: 16/08/2022	BDI: 27,70%
DESCRIÇÃO: QUADRA COBERTA GRANDE - OPÇÃO 220V COM SAPATAS	FONTE: SEINFRA	VERSÃO: 027.1 COM DESONERAÇÃO
LOCAL: BAIXA VERDE - MILHÃ-CE	SEINFRA: SINAPI	PROPRIA: 0,00%
	Composições:	0,00%




ITEM	CÓDIGO	DESCRIÇÃO	UNIDADE	QTD	VALOR UNITÁRIO R\$		COM BDI	PREÇO TOTAL R\$
					SEM BDI	BDI		
1.5	93672	DISJUNTOR TRIPOLAR TIPO DIN, CORRENTE NOMINAL DE 40A - FORNECIMENTO E INSTALAÇÃO. AF_10/2020	UN	2,00	75,19	20,83	96,02	192,04
1.6	C4530	DISJUNTOR DIFERENCIAL DR-16A - 40A, 30mA	UN	1,00	136,79	37,89	174,68	174,68
1.7	C4562	DISPOSITIVO DE PROTEÇÃO CONTRA SURTOS DE TENSÃO - DPSs - 40 KA/440V	UN	1,00	118,50	32,82	151,32	151,32
2		ELETRODUTOS E ACESSÓRIOS						4.395,74
2.1	95746	ELETRODUTO DE AÇO GALVANIZADO, CLASSE LEVE, DN 25 MM (1), APARENTE, INSTALADO EM TETO - FORNECIMENTO E INSTALAÇÃO. AF_11/2016_P	M	93,00	20,88	5,78	26,66	2.479,38
2.2	95748	ELETRODUTO DE AÇO GALVANIZADO, CLASSE SEMI PESADO, DN 40 MM (1 1/2), APARENTE, INSTALADO EM TETO - FORNECIMENTO E INSTALAÇÃO. AF_11/2016_P	M	13,00	37,82	10,48	48,30	627,90
2.3	95795	CONDULETE DE ALUMÍNIO, TIPO T, PARA ELETRODUTO DE AÇO GALVANIZADO DN 20 MM (3/4"), APARENTE - FORNECIMENTO E INSTALAÇÃO. AF_11/2016_P	UN	5,00	23,41	6,48	29,89	149,45
2.4	95787	CONDULETE DE ALUMÍNIO, TIPO LR, PARA ELETRODUTO DE AÇO GALVANIZADO DN 20 MM (3/4"), APARENTE - FORNECIMENTO E INSTALAÇÃO. AF_11/2016_P	UN	5,00	20,31	5,63	25,94	129,70
2.5	95795	CONDULETE DE ALUMÍNIO, TIPO T, PARA ELETRODUTO DE AÇO GALVANIZADO DN 20 MM (3/4"), APARENTE - FORNECIMENTO E INSTALAÇÃO. AF_11/2016_P	UN	4,00	23,41	6,48	29,89	119,56
2.6	95801	CONDULETE DE ALUMÍNIO, TIPO X, PARA ELETRODUTO DE AÇO GALVANIZADO DN 20 MM (3/4"), APARENTE - FORNECIMENTO E INSTALAÇÃO. AF_11/2016_P	UN	1,00	28,04	7,77	35,81	35,81
2.7	C0466	BRAÇADEIRA TIPO "D", METÁLICA ATE 1"	UN	50,00	6,08	1,68	7,76	388,00
2.8	C0466	BRAÇADEIRA TIPO "D", METÁLICA ATE 1"	UN	4,00	6,08	1,68	7,76	31,04
2.9	C0467	BRAÇADEIRA TIPO "D", METÁLICA ATE 2"	UN	4,00	7,01	1,94	8,95	35,80
2.2.10	92695	LUVA, EM FERRO GALVANIZADO, CONEXÃO ROSQUEADA, DN 20 (3/4"), INSTALADO EM RAMAIS E SUB-RAMAIS DE GÁS - FORNECIMENTO E INSTALAÇÃO. AF_10/2020	UN	2,00	16,61	4,60	21,21	42,42
2.2.11	92695	LUVA, EM FERRO GALVANIZADO, CONEXÃO ROSQUEADA, DN 20 (3/4"), INSTALADO EM RAMAIS E SUB-RAMAIS DE GÁS - FORNECIMENTO E INSTALAÇÃO. AF_10/2020	UN	15,00	16,61	4,60	21,21	318,15
2.2.12	92662	LUVA, EM FERRO GALVANIZADO, CONEXÃO ROSQUEADA, DN 40 (1 1/2"), INSTALADO EM REDE DE ALIMENTAÇÃO PARA SPRINKLER - FORNECIMENTO E INSTALAÇÃO. AF_10/2020	UN	1,00	30,17	8,36	38,53	38,53
3		CABOS E FIOS CONDUTORES						3.431,90
3.3.1	91926	CABO DE COBRE FLEXÍVEL ISOLADO, 2,5 MM², ANTI-CHAMA 450/750 V, PARA CIRCUITOS TERMINAIS - FORNECIMENTO E INSTALAÇÃO. AF_12/2015	M	1,00	3,76	1,04	4,80	4,80
3.3.2	91928	CABO DE COBRE FLEXÍVEL ISOLADO, 4 MM², ANTI-CHAMA 450/750 V, PARA CIRCUITOS TERMINAIS - FORNECIMENTO E INSTALAÇÃO. AF_12/2015	M	430,00	6,24	1,73	7,97	3.427,10

PLANILHA ORÇAMENTÁRIA



OBRA:	QUADRA COBERTA GRANDE - OPÇÃO 220V COM SAPATAS	LOCAL:	BAIXA VERDE - MILHA-CE
DESCRIÇÃO:	QUADRA COBERTA GRANDE - OPÇÃO 220V COM SAPATAS		
DATA:	16/08/2022	COMPOSÍVEIS	PROPRIA 0,00% 0,00%
BDI:	27,70%	SINAPI	2021/05 COM DESONERAÇÃO 83,85% 47,76% 06/2021
VERSÃO		SINAPI	027.1 COM DESONERAÇÃO 83,85% 47,76% 06/2021
HORA		DATA REF.	


ITEM	CÓDIGO	DESCRIÇÃO	FONTE	UNIDADE	QTD	VALOR UNITÁRIO R\$			PREÇO TOTAL R\$
						SEM BDI	BDI	COM BDI	
4		ILUMINAÇÃO E TOMADAS							5.012,82
4.1	91897	TOMADA MÉDIA DE EMBUTIR (1 MÓDULO), 2P+1 20 A, INCLUINDO SUPORTE E PLACA - FORNECIMENTO E INSTALAÇÃO, AF_12/2015	SINAPI	UN	1,00	28,21	7,81	36,02	36,02
4.2	C2049	PROJETOR C/ LÂMPADA HALÓGENA DUPLO ENVELOPE DE 500W	SEINFRA	UN	20,00	194,86	53,98	248,84	4.976,80
		SISTEMA DE PROTEÇÃO CONTRA DESCARGAS ATMOSFERICAS (SPDA)							14.296,07
1	96985	HASTE DE ATERRAMENTO 5/8 PARA SPDA - FORNECIMENTO E INSTALAÇÃO, AF_12/2017	SINAPI	UN	6,00	59,35	16,44	75,79	454,74
2	C4853	CAIXA DE EQUIPOTENCIALIZAÇÃO DE TERRA	SEINFRA	UN	1,00	401,75	111,28	513,03	513,03
3	96873	CORDALHA DE COBRE NU 35 MM², NÃO ENTERRADA, COM ISOLADOR - FORNECIMENTO E INSTALAÇÃO, AF_12/2017	SINAPI	M	21,00	47,95	13,28	61,23	1.285,83
4	96874	CORDALHA DE COBRE NU 50 MM², NÃO ENTERRADA, COM ISOLADOR - FORNECIMENTO E INSTALAÇÃO, AF_12/2017	SINAPI	M	120,00	61,72	17,10	78,82	9.458,40
5	93008	ELETRODUTO RÍGIDO ROSCÁVEL, PVC, DN 50 MM (1/2") - FORNECIMENTO E INSTALAÇÃO, AF_12/2015	SINAPI	M	11,40	13,98	3,71	17,09	194,83
6	93358	ESCAVAÇÃO MANUAL DE VALA COM PROFUNDIDADE MENOR OU IGUAL A 1,30 M, AF_02/2021	SINAPI	M3	18,00	58,27	16,14	74,41	1.339,38
7	93382	REATERRO MANUAL DE VALAS COM COMPACTAÇÃO MECANIZADA, AF_04/2016	SINAPI	M3	18,00	22,92	6,35	29,27	526,86
8	98111	CAIXA DE INSPEÇÃO PARA ATERRAMENTO, CIRCULAR, EM POLIETILENO, DIÂMETRO INTERNO = 0,3 M, AF_12/2020	SINAPI	UN	6,00	23,64	6,55	30,19	181,14
9	C2457	TERMINAL DE PRESSÃO P/ CABOS ATÉ 35MM2	SEINFRA	UN	6,00	11,74	3,25	14,99	89,94
10	98463	SUPORTE ISOLADOR PARA CORDALHA DE COBRE - FORNECIMENTO E INSTALAÇÃO, AF_12/2017	SINAPI	UN	6,00	21,01	5,82	26,83	160,98
11	C2457	TERMINAL DE PRESSÃO P/ CABOS ATÉ 35MM2	SEINFRA	UN	6,00	11,74	3,25	14,99	89,94
		SERVIÇOS FINAIS							2.305,01
1.1	99803	LIMPEZA DE PISO CERÂMICO OU PORCELANATO COM PANO ÚMIDO, AF_04/2019	SINAPI	M2	745,03	1,42	0,39	1,81	1.348,50
1.2	C3356	PLACA INDICATIVA/EDUCATIVA/SERVIÇOS REFLETIVA EM AÇO GALVANIZADO	SEINFRA	M2	1,00	749,03		207,48	956,51
		VALOR TOTAL:							695.067,60
		Quinhentos e Noventa e Cinco Mil Sessenta e Sete reais e Sessenta centavos							



RESUMO DO ORÇAMENTO					
 <p>QUEZINALDO (88) 0.0630 - 2220 Rua. Celso de Mello, 150 - Divino Espírito Santo - Morada Nova - CE CNPJ: 22.575.553/0001-97</p>	OBRA:	QUADRA COBERTA GRANDE - OPÇÃO 220V COM SAPATAS	DATA : 16/08/2022		BDI : 27,70%
	DESCRIÇÃO:	QUADRA COBERTA GRANDE - OPÇÃO 220V COM SAPATAS	FONTE	VERSÃO	HORA MES REF.
	LOCAL:	BAIXA VERDE - MILHÃ-CE	SEINFRA	027.1 COM DESONERAÇÃO	83,85% 47,76% 05/2021
			SINAPI	2021/05 COM DESONERAÇÃO	83,85% 47,76% 06/2021
			Composição	PROPRIA	0,00% 0,00%

CÓDIGO	DESCRIÇÃO	PREÇO TOTAL	%
1	SERVIÇOS PRELIMINARES	67.439,10	11,33
2	MOVIMENTO DE TERRA	6.716,55	1,13
3	FUNDAÇÕES	68.656,98	11,54
4	SUPERESTRUTURA	239.606,20	40,25
5	SISTEMAS DE COBERTURA	141.904,66	23,85
6	IMPERMEABILIZAÇÃO	7.622,20	1,28
7	PINTURA E ACABAMENTOS	32.260,03	5,42
8	INSTALAÇÕES ELETRICAS - 220V	14.372,81	2,42
9	SISTEMA DE PROTEÇÃO CONTRA DESCARGAS ATMOSFERICAS (SPDA)	14.296,07	2,40
10	SERVIÇOS FINAIS	2.306,01	0,39
VALOR TOTAL:		595.067,60	100,00

Quinhentos e Noventa e Cinco Mil Sessenta e Sete reais e Sessenta centavos

QUEZINALDO SANTOS DO AMARAL



RELATÓRIO ANALÍTICO - COMPOSIÇÕES DE CUSTOS



OBRA:	QUADRA COBERTA GRANDE - OPÇÃO 220V COM SAPATAS	DATA: 16/08/2022	BDI: 27,70%
DESCRIÇÃO:	QUADRA COBERTA GRANDE - OPÇÃO 220V COM SAPATAS	VERSIÃO	HORA MES REF.
LOCAL:	BAIXA VERDE - MILHÃ-CE	SEINFRA 027.1 COM DESONERAÇÃO	83,85% 47,76% 05/2021
		SINAPI 2021/05 COM DESONERAÇÃO	83,85% 47,76% 08/2021
		Composição PRÓPRIA	0,00% 0,00%

1. QUADRA COBERTA GRANDE - M2

Material	FORNTE	UNID	COEFICIENTE	PREÇO UNITÁRIO	TOTAL
I0537 CHAPA DE AÇO GALVANIZADA ESP. 0.3MM	SEINFRA	M2	1,02000000	35,4121	36,1203
I1100 ESMALTE SINTETICO	SEINFRA	L	1,00000000	24,8651	24,8651
I1691 PONTALETE / BARROTE DE 3"x3"	SEINFRA	M	4,50000000	12,5470	56,4615
I1725 PREGO 15X15 (1.1/4" x 13) (APROXIMADAMENTE 672UN/KG)	SEINFRA	KG	0,15000000	15,4623	2,3193
TOTAL Material:					119,7662

Mão de Obra	FORNTE	UNID	COEFICIENTE	PREÇO UNITÁRIO	TOTAL
I2543 SERVENTE	SEINFRA	H	1,99000000	15,5500	30,9445
TOTAL Mão de Obra:					30,9445

VALOR:	1
---------------	---

1.2. 98458 - TAPUME COM COMPENSADO DE MADEIRA. AF_05/2018 (M2)


Material	FORNTE	UNID	COEFICIENTE	PREÇO UNITÁRIO	TOTAL
00001350 IEM PROCESSO DE DESATIVACAO! CHAPA DE MADEIRA COMPENSADA RESINADA PARA FORMA DE CONCRETO, DE *2,2 X 1,1* M, E = 10 MM	SINAPI	UN	0,43390000	70,64	30,65
00004433 CAIBRO NAO APARELHADO *7,5 X 7,5* CM, EM MACARANDUBA, ANGELIM OU EQUIVALENTE DA REGIAO - BRUTA	SINAPI	M	1,22730000	18,49	22,69
00005061 PREGO DE AÇO POLIDO COM CABECA 18 X 27 (2 1/2 X 10)	SINAPI	KG	0,04280000	17,04	0,72
00003992 TABUA APARELHADA *2,5 X 30* CM, EM MACARANDUBA, ANGELIM OU EQUIVALENTE DA REGIAO	SINAPI	M	1,69230000	21,94	37,12
TOTAL Material:					91,18

Serviço	FORNTE	UNID	COEFICIENTE	PREÇO UNITÁRIO	TOTAL
88239 AJUDANTE DE CARPINTEIRO COM ENCARGOS COMPLEMENTARES	SINAPI	H	0,20420000	15,62	3,18
88262 CARPINTEIRO DE FORMAS COM ENCARGOS COMPLEMENTARES	SINAPI	H	0,61270000	18,35	11,24
94974 CONCRETO MAGRO PARA LASTRO, TRAÇO 1:4,5:4,5 (EM MASSA SECA DE CIMENTO/ AREIA MÉDIA/ BRITA 1) - PREPARO MANUAL. AF_05/2021	SINAPI	M3	0,00150000	326,92	0,49
91693 SERRA CIRCULAR DE BANCADA COM MOTOR ELÉTRICO POTÊNCIA DE 5HP, COM COIFA PARA DISCO 10" - CHI DIURNO. AF_08/2015	SINAPI	CHI	0,01910000	18,28	0,35
91692 SERRA CIRCULAR DE BANCADA COM MOTOR ELÉTRICO POTÊNCIA DE 5HP, COM COIFA PARA DISCO 10" - CHP DIURNO. AF_08/2015	SINAPI	CHP	0,00440000	20,71	0,09
TOTAL Serviço:					15,34

VALOR:	106,52
---------------	--------

1.3. C2850 - INSTALAÇÕES PROVISÓRIAS DE LUZ, FORÇA, TELEFONE E LÓGICA (UN)

Material	FORNTE	UNID	COEFICIENTE	PREÇO UNITÁRIO	TOTAL
I0125 ARMAÇÃO REX TRIFASICA COM ROLDANA	SEINFRA	UN	1,00000000	49,4416	49,4416
I0355 CABO ISOLADO PVC 750V 10MM2	SEINFRA	M	60,00000000	5,6616	339,6960
I0840 CONECTOR SPLIT-BOLT P/CABO 10MM2	SEINFRA	UN	4,00000000	5,4725	21,8900
I0952 CURVA DE PVC RIGIDO PARA ELETRODUTO DE 1"	SEINFRA	UN	2,00000000	3,0547	6,1094
I1070 ELETRODUTO DE PVC RIGIDO 1"	SEINFRA	M	6,00000000	5,4327	32,5962
I2352 HASTE DE ATERRAMENTO COPERWELD 5/8" x 2.40M	SEINFRA	UN	1,00000000	37,2130	37,2130
I1406 LUYA DE PVC RIGIDO PARA ELETRODUTO 1"	SEINFRA	UN	2,00000000	1,2139	2,4278
I2383 NOFUSE DE 70 A.	SEINFRA	UN	1,00000000	40,3075	40,3075
I2405 POSTE DE CONCRETO DUPLO T (150/9), RESISTÊNCIA NOMINAL 150KG, H=9,00M, PESO APROXIMADO 470KG	SEINFRA	UN	1,00000000	500,9427	500,9427

RELATÓRIO ANALÍTICO - COMPOSIÇÕES DE CUSTOS					
 CIEZINAUDO (08) 9.9632-2223 Rua ... CNPJ: 22.575.652/000157	OBRA:	QUADRA COBERTA GRANDE - OPÇÃO 220V COM SAPATAS	DATA: 16/08/2022		BDI: 27,70%
	DESCRIÇÃO:	QUADRA COBERTA GRANDE - OPÇÃO 220V COM SAPATAS	FONTE	VERSÃO	HORA MES REF.
	LOCAL:	BAIXA VERDE - MILHÁ-CE	SEINFRA	027.1 COM DESONERAÇÃO	83,85% 47,76% 05/2021
			SINAPI	2021/05 COM DESONERAÇÃO	83,85% 47,76% 06/2021
			Composição	PRÓPRIA	0,00% 0,00%

12413	QUADRO DE MEDIÇÃO TRIFASICA EM POSTE	SEINFRA	UN	1,00000000	271,0380	271,0380
					TOTAL Material:	1.301,6622
					VALOR:	1.301,66



1.4. 93214 - EXECUÇÃO DE RESERVATÓRIO ELEVADO DE ÁGUA (1000 LITROS) EM CANTEIRO DE OBRA, APOIADO EM ESTRUTURA DE MADEIRA. AF_02/2016 (UN)

Material		FONTE	UNID	COEFICIENTE	PREÇO UNITÁRIO	TOTAL
00034636	CAIXA D'AGUA EM POLIETILENO 1000 LITROS, COM TAMPA	SINAPI	UN	1,00000000	454,71	454,71
					TOTAL Material:	454,71

Serviço		FONTE	UNID	COEFICIENTE	PREÇO UNITÁRIO	TOTAL
94703	ADAPTADOR COM FLANGE E ANEL DE VEDAÇÃO, PVC, SOLDÁVEL, DN 25 MM X 3/4, INSTALADO EM RESERVAÇÃO DE ÁGUA DE EDIFICAÇÃO QUE POSSUA RESERVATÓRIO DE FIBRA/FIBROCIMENTO FORNECIMENTO E INSTALAÇÃO. AF_06/2016	SINAPI	UN	1,00000000	17,11	17,11
98461	ESTRUTURA DE MADEIRA PROVISÓRIA PARA SUPORTE DE CAIXA D'ÁGUA ELEVADA DE 1000 LITROS. AF_05/2018_P	SINAPI	UN	1,00000000	3.644,78	3.644,78
89408	JOELHO 90 GRAUS, PVC, SOLDÁVEL, DN 25MM, INSTALADO EM RAMAL DE DISTRIBUIÇÃO DE ÁGUA - FORNECIMENTO E INSTALAÇÃO. AF_12/2014	SINAPI	UN	3,00000000	4,42	13,26
89972	KIT DE REGISTRO DE GAVETA BRUTO DE LATÃO 3/4", INCLUSIVE CONEXÕES, ROSCÁVEL, INSTALADO EM RAMAL DE ÁGUA FRIA - FORNECIMENTO E INSTALAÇÃO. AF_12/2014	SINAPI	UN	1,00000000	40,32	40,32
94688	TÊ, PVC, SOLDÁVEL, DN 25 MM INSTALADO EM RESERVAÇÃO DE ÁGUA DE EDIFICAÇÃO QUE POSSUA RESERVATÓRIO DE FIBRA/FIBROCIMENTO FORNECIMENTO E INSTALAÇÃO. AF_06/2016	SINAPI	UN	2,00000000	8,09	16,18
94796	TORNEIRA DE BOIA, ROSCÁVEL, 3/4, FORNECIDA E INSTALADA EM RESERVAÇÃO DE ÁGUA. AF_06/2016	SINAPI	UN	1,00000000	24,53	24,53
94648	TUBO, PVC, SOLDÁVEL, DN 25 MM, INSTALADO EM RESERVAÇÃO DE ÁGUA DE EDIFICAÇÃO QUE POSSUA RESERVATÓRIO DE FIBRA/FIBROCIMENTO FORNECIMENTO E INSTALAÇÃO. AF_06/2016	SINAPI	M	19,00000000	8,26	156,94
					TOTAL Serviço:	3.913,12
					VALOR:	4.367,83

1.5. C2849 - INSTALAÇÕES PROVISÓRIAS DE ESGOTO (UN)

Material		FONTE	UNID	COEFICIENTE	PREÇO UNITÁRIO	TOTAL
10402	CAGECE - LIGAÇÃO DE ESGOTO	SEINFRA	UN	1,00000000	204,9700	204,9700
					TOTAL Material:	204,9700
					VALOR:	204,97

1.6. 93212 - EXECUÇÃO DE SANITÁRIO E VESTIÁRIO EM CANTEIRO DE OBRA EM CHAPA DE MADEIRA COMPENSADA, NÃO INCLUSO MOBILIÁRIO. AF_02/2016 (M2)

Material		FONTE	UNID	COEFICIENTE	PREÇO UNITÁRIO	TOTAL
00011712	CAIXA SIFONADA PVC, 150 X 150 X 50 MM, COM GRELHA QUADRADA BRANCA (NBR 5688)	SINAPI	UN	0,03480000	34,12	1,18
00003080	FECHADURA ESPELHO PARA PORTA EXTERNA, EM ACO INOX (MAQUINA, TESTA E CONTRA-TESTA) E EM ZAMAC (MACANETA, LINGUETA E TRINCOS) COM ACABAMENTO CROMADO, MAQUINA DE 40 MM, INCLUINDO CHAVE TIPO CILINDRO	SINAPI	CJ	0,03480000	58,70	2,04
00011587	FORRO DE PVC LISO, BRANCO, REGUA DE 10 CM, ESPESSURA DE 8 MM A 10 MM (COM COLOCACAO / SEM ESTRUTURA METALICA)	SINAPI	M2	0,97620000	86,68	84,61
00003670	JUNCAO SIMPLES, PVC, 45 GRAUS, DN 100 X 100 MM, SERIE NORMAL PARA ESGOTO PREDIAL	SINAPI	UN	0,03480000	19,48	0,67
00003659	JUNCAO SIMPLES, PVC, DN 100 X 50 MM, SERIE NORMAL PARA ESGOTO PREDIAL	SINAPI	UN	0,01740000	14,64	0,25





RELATÓRIO ANALÍTICO - COMPOSIÇÕES DE CUSTOS

OBRA:	QUADRA COBERTA GRANDE - OPÇÃO 220V COM SAPATAS	DATA: 16/08/2022	BDI: 27,70%			
DESCRIÇÃO:	QUADRA COBERTA GRANDE - OPÇÃO 220V COM SAPATAS	FONTE	VERSÃO	HORA	MES	REF.
LOCAL:	BAIXA VERDE - MILHÃ-CE	SEINFRA	027.1 COM DESONERAÇÃO	83,85%	47,76%	05/2021
		SINAPI	2021/05 COM DESONERAÇÃO	83,85%	47,76%	06/2021
		Composição		PROPRIA	0,00%	0,00%

00011697	MICTORIO COLETIVO ACO INOX (AISI 304), E = 0,8 MM, DE *100 X 40 X 30* CM (C X A X P)	SINAPI	UN	0,01740000	498,85	8,67
00043777	PORTA DE MADEIRA, FOLHA LEVE (NBR 15930), DE 600 X 2100 MM, E = 35 MM, NUCLEO COLMEIA, CAPA LISA EM HDF, ACABAMENTO MELAMINICO EM PADRAO MADEIRA	SINAPI	UN	0,04476180	204,35	9,14
00021112	VALVULA DE DESCARGA EM METAL CROMADO PARA MICTORIO COM ACIONAMENTO POR PRESSAO E FECHAMENTO AUTOMATICO	SINAPI	UN	0,01740000	230,31	4,00
TOTAL Material:						110,56

Serviço	FONTE	UNID	COEFICIENTE	PREÇO UNITÁRIO	TOTAL	
89168	(COMPOSIÇÃO REPRESENTATIVA) DO SERVIÇO DE ALVENARIA DE VEDAÇÃO DE BLOCOS VAZADOS DE CERÂMICA DE 9X19X19CM (ESPESSURA 9CM), PARA EDIFICAÇÃO HABITACIONAL UNIFAMILIAR (CASA) E EDIFICAÇÃO PÚBLICA PADRÃO. AF_11/2014	SINAPI	M2	0,46750000	70,06	32,75
89173	(COMPOSIÇÃO REPRESENTATIVA) DO SERVIÇO DE EMBOÇO/MASSA ÚNICA, APLICADO MANUALMENTE, TRAÇO 1:2:8, EM BETONEIRA DE 400L, PAREDES INTERNAS, COM EXECUÇÃO DE TALISCAS, EDIFICAÇÃO HABITACIONAL UNIFAMILIAR (CASAS) E EDIFICAÇÃO PÚBLICA PADRÃO. AF_12/2014	SINAPI	M2	0,76790000	25,84	19,84
89171	(COMPOSIÇÃO REPRESENTATIVA) DO SERVIÇO DE REVESTIMENTO CERÂMICO PARA PISO COM PLACAS TIPO ESMALTADA EXTRA DE DIMENSÕES 35X35 CM, PARA EDIFICAÇÃO HABITACIONAL UNIFAMILIAR (CASA) E EDIFICAÇÃO PÚBLICA PADRÃO. AF_11/2014	SINAPI	M2	0,46280000	42,25	19,55
101165	ALVENARIA DE EMBASAMENTO COM BLOCO ESTRUTURAL DE CONCRETO, DE 14X19X29CM E ARGAMASSA DE ASSENTAMENTO COM PREPARO EM BETONEIRA. AF_05/2020	SINAPI	M3	0,02860000	643,61	18,40
88489	APLICAÇÃO MANUAL DE PINTURA COM TINTA LÁTEX ACRÍLICA EM PAREDES, DUAS DEMÃOS. AF_06/2014	SINAPI	M2	2,44420000	12,65	30,91
91924	CABO DE COBRE FLEXÍVEL ISOLADO, 1,5 MM², ANTI-CHAMA 450/750 V, PARA CIRCUITOS TERMINAIS - FORNECIMENTO E INSTALAÇÃO. AF_12/2015	SINAPI	M	1,25300000	2,54	3,18
92981	CABO DE COBRE FLEXÍVEL ISOLADO, 16 MM², ANTI-CHAMA 450/750 V, PARA DISTRIBUIÇÃO - FORNECIMENTO E INSTALAÇÃO. AF_12/2015	SINAPI	M	0,26110000	16,01	4,18
91926	CABO DE COBRE FLEXÍVEL ISOLADO, 2,5 MM², ANTI-CHAMA 450/750 V, PARA CIRCUITOS TERMINAIS - FORNECIMENTO E INSTALAÇÃO. AF_12/2015	SINAPI	M	0,46990000	3,76	1,76
91928	CABO DE COBRE FLEXÍVEL ISOLADO, 4 MM², ANTI-CHAMA 450/750 V, PARA CIRCUITOS TERMINAIS - FORNECIMENTO E INSTALAÇÃO. AF_12/2015	SINAPI	M	1,04420000	6,24	6,51
97886	CAIXA ENTERRADA ELÉTRICA RETANGULAR, EM ALVENARIA COM TIJOLOS CERÂMICOS MACIÇOS, FUNDO COM BRITA, DIMENSÕES INTERNAS: 0,3X0,3X0,3 M. AF_12/2020	SINAPI	UN	0,05220000	140,28	7,32
97906	CAIXA ENTERRADA HIDRÁULICA RETANGULAR, EM ALVENARIA COM BLOCOS DE CONCRETO, DIMENSÕES INTERNAS: 0,6X0,6X0,6 M PARA REDE DE ESGOTO. AF_12/2020	SINAPI	UN	0,03480000	341,46	11,88
91937	CAIXA OCTOGONAL 3" X 3", PVC, INSTALADA EM LAJE - FORNECIMENTO E INSTALAÇÃO. AF_12/2015	SINAPI	UN	0,13920000	8,28	1,15
87903	CHAPISCO APLICADO EM ALVENARIA (COM PRESENÇA DE VÃOS) E ESTRUTURAS DE CONCRETO DE FACHADA, COM ROLO PARA TEXTURA ACRÍLICA. ARGAMASSA INDUSTRIALIZADA COM PREPARO EM MISTURADOR 300 KG. AF_06/2014	SINAPI	M2	0,16810000	9,95	1,67
87877	CHAPISCO APLICADO EM ALVENARIAS E ESTRUTURAS DE CONCRETO INTERNAS, COM ROLO PARA TEXTURA ACRÍLICA. ARGAMASSA INDUSTRIALIZADA COM PREPARO EM MISTURADOR 300 KG. AF_06/2014	SINAPI	M2	0,76790000	7,99	6,13
90466	CHUMBAMENTO LINEAR EM ALVENARIA PARA RAMAIS/DISTRIBUIÇÃO COM DIÂMETROS MENORES OU IGUAIS A 40 MM. AF_05/2015	SINAPI	M	0,07220000	9,27	0,66
100860	CHUVEIRO ELÉTRICO COMUM CORPO PLÁSTICO, TIPO DUCHA FORNECIMENTO E INSTALAÇÃO. AF_01/2020	SINAPI	UN	0,06960000	74,77	5,20
95805	CONDULETE DE PVC, TIPO B, PARA ELETRODUTO DE PVC SOLDÁVEL DN 25 MM (3/4"), APARENTE - FORNECIMENTO E INSTALAÇÃO. AF_11/2016	SINAPI	UN	0,01740000	18,46	0,32
95811	CONDULETE DE PVC, TIPO LB, PARA ELETRODUTO DE PVC SOLDÁVEL DN 25 MM (3/4"), APARENTE - FORNECIMENTO E INSTALAÇÃO. AF_11/2016	SINAPI	UN	0,05220000	12,23	0,63
91911	CURVA 90 GRAUS PARA ELETRODUTO, PVC, ROSCÁVEL, DN 20 MM (1/2"), PARA CIRCUITOS TERMINAIS, INSTALADA EM PAREDE - FORNECIMENTO E INSTALAÇÃO. AF_12/2015	SINAPI	UN	0,06960000	9,41	0,65

RELATÓRIO ANALÍTICO - COMPOSIÇÕES DE CUSTOS			
 <p>GUEZINAUDO (09) 0.0633 - 2220 CNPJ: 22.975.520/0001-07</p>	OBRA:	QUADRA COBERTA GRANDE - OPÇÃO 220V COM SAPATAS	DATA: 16/08/2022
	DESCRIÇÃO:	QUADRA COBERTA GRANDE - OPÇÃO 220V COM SAPATAS	VERSIÃO
	LOCAL:	BAIXA VERDE - MILHÃ-CE	SEINFRA 027.1 COM DESONERAÇÃO SINAPI 2021/05 COM DESONERAÇÃO Composição PROPRIA




91890	CURVA 90 GRAUS PARA ELETRODUTO, PVC, ROSCÁVEL, DN 25 MM (3/4"), PARA CIRCUITOS TERMINAIS, INSTALADA EM FORRO - FORNECIMENTO E INSTALAÇÃO. AF_12/2015	SINAPI	UN	0,01740000	7,61	0,13
89748	CURVA CURTA 90 GRAUS, PVC, SERIE NORMAL, ESGOTO PREDIAL, DN 100 MM, JUNTA ELÁSTICA, FORNECIDO E INSTALADO EM RAMAL DE DESCARGA OU RAMAL DE ESGOTO SANITÁRIO. AF_12/2014	SINAPI	UN	0,05220000	32,01	1,67
101891	DISJUNTOR MONOPOLAR TIPO NEMA, CORRENTE NOMINAL DE 35 ATÉ 50A - FORNECIMENTO E INSTALAÇÃO. AF_10/2020	SINAPI	UN	0,10440000	23,69	2,47
91862	ELETRODUTO RÍGIDO ROSCÁVEL, PVC, DN 20 MM (1/2"), PARA CIRCUITOS TERMINAIS, INSTALADO EM FORRO - FORNECIMENTO E INSTALAÇÃO. AF_12/2015	SINAPI	M	0,33070000	7,24	2,39
91870	ELETRODUTO RÍGIDO ROSCÁVEL, PVC, DN 20 MM (1/2"), PARA CIRCUITOS TERMINAIS, INSTALADO EM PAREDE - FORNECIMENTO E INSTALAÇÃO. AF_12/2015	SINAPI	M	0,15660000	8,21	1,28
91863	ELETRODUTO RÍGIDO ROSCÁVEL, PVC, DN 25 MM (3/4"), PARA CIRCUITOS TERMINAIS, INSTALADO EM FORRO - FORNECIMENTO E INSTALAÇÃO. AF_12/2015	SINAPI	M	0,13050000	8,58	1,11
91871	ELETRODUTO RÍGIDO ROSCÁVEL, PVC, DN 25 MM (3/4"), PARA CIRCUITOS TERMINAIS, INSTALADO EM PAREDE - FORNECIMENTO E INSTALAÇÃO. AF_12/2015	SINAPI	M	0,02610000	9,58	0,25
87777	EMBOÇO OU MASSA ÚNICA EM ARGAMASSA TRAÇO 1:2:8, PREPARO MANUAL, APLICADA MANUALMENTE EM PANOS DE FACHADA COM PRESENÇA DE VÃOS, ESPESSURA DE 25 MM. AF_06/2014	SINAPI	M2	0,16810000	44,55	7,48
93358	ESCAVAÇÃO MANUAL DE VALA COM PROFUNDIDADE MENOR OU IGUAL A 1,30 M. AF_02/2021	SINAPI	M3	0,02790000	58,27	1,62
91305	FECHADURA DE EMBUTIR PARA PORTA DE BANHEIRO, COMPLETA, ACABAMENTO PADRÃO POPULAR, INCLUSO EXECUÇÃO DE FURO - FORNECIMENTO E INSTALAÇÃO. AF_12/2019	SINAPI	UN	0,05220000	84,85	4,42
91170	FIXAÇÃO DE TUBOS HORIZONTAIS DE PVC, CPVC OU COBRE DIÂMETROS MENORES OU IGUAIS A 40 MM OU ELETROCALHAS ATÉ 150MM DE LARGURA, COM ABRAÇADEIRA METÁLICA RÍGIDA TIPO D 1/2, FIXADA EM PERFILADO EM LAJE. AF_05/2015	SINAPI	M	0,46120000	1,94	0,89
91173	FIXAÇÃO DE TUBOS VERTICAIS DE PPR DIÂMETROS MENORES OU IGUAIS A 40 MM COM ABRAÇADEIRA METÁLICA RÍGIDA TIPO D 1/2", FIXADA EM PERFILADO EM ALVENARIA. AF_05/2015	SINAPI	M	0,18270000	0,98	0,17
96985	HASTE DE ATERRAMENTO 5/8 PARA SPDA - FORNECIMENTO E INSTALAÇÃO. AF_12/2017	SINAPI	UN	0,05220000	59,35	3,09
91959	INTERRUPTOR SIMPLES (2 MÓDULOS), 10A/250V, INCLUINDO SUPORTE E PLACA - FORNECIMENTO E INSTALAÇÃO. AF_12/2015	SINAPI	UN	0,01740000	35,01	0,60
91967	INTERRUPTOR SIMPLES (3 MÓDULOS), 10A/250V, INCLUINDO SUPORTE E PLACA - FORNECIMENTO E INSTALAÇÃO. AF_12/2015	SINAPI	UN	0,01740000	47,97	0,83
94559	JANELA DE AÇO TIPO BASCULANTE PARA VIDROS, COM BATENTE, FERRAGENS E PINTURA ANTICORROSIVA. EXCLUSIVE VIDROS, ACABAMENTO, ALIZAR E CONTRAMARCO. FORNECIMENTO E INSTALAÇÃO. AF_12/2019	SINAPI	M2	0,09050000	626,08	56,66
89724	JOELHO 90 GRAUS, PVC, SERIE NORMAL, ESGOTO PREDIAL, DN 40 MM, JUNTA SOLDÁVEL, FORNECIDO E INSTALADO EM RAMAL DE DESCARGA OU RAMAL DE ESGOTO SANITÁRIO. AF_12/2014	SINAPI	UN	0,17400000	7,75	1,34
89731	JOELHO 90 GRAUS, PVC, SERIE NORMAL, ESGOTO PREDIAL, DN 50 MM, JUNTA ELÁSTICA, FORNECIDO E INSTALADO EM RAMAL DE DESCARGA OU RAMAL DE ESGOTO SANITÁRIO. AF_12/2014	SINAPI	UN	0,01740000	8,64	0,15
89970	KIT DE REGISTRO DE PRESSÃO BRUTO DE LATÃO 3/4", INCLUSIVE CONEXÕES, ROSCÁVEL, INSTALADO EM RAMAL DE ÁGUA FRIA - FORNECIMENTO E INSTALAÇÃO. AF_12/2014	SINAPI	UN	0,06960000	36,37	2,53
95240	LASTRO DE CONCRETO MAGRO, APLICADO EM PISOS, LAJES SOBRE SOLO OU RADIERS, ESPESSURA DE 3 CM. AF_07/2016	SINAPI	M2	0,00640000	13,30	0,08
95241	LASTRO DE CONCRETO MAGRO, APLICADO EM PISOS, LAJES SOBRE SOLO OU RADIERS, ESPESSURA DE 5 CM. AF_07/2016	SINAPI	M2	1,33280000	22,18	29,56
86943	LAVATÓRIO LOUÇA BRANCA SUSPENSO, 29,5 X 39CM OU EQUIVALENTE, PADRÃO POPULAR, INCLUSO SIFÃO FLEXÍVEL EM PVC, VÁLVULA E ENGATE FLEXÍVEL 30CM EM PLÁSTICO E TORNEIRA CROMADA DE MESA, PADRÃO POPULAR - FORNECIMENTO E INSTALAÇÃO. AF_01/2020	SINAPI	UN	0,05220000	213,49	11,14
97586	LUMINÁRIA TIPO CALHA, DE SOBREPOR, COM 2 LÂMPADAS TUBULARES FLUORESCENTES DE 36 W, COM REATOR DE PARTIDA RÁPIDA - FORNECIMENTO E INSTALAÇÃO. AF_02/2020	SINAPI	UN	0,13920000	121,59	16,92
91882	LUVA PARA ELETRODUTO, PVC, ROSCÁVEL, DN 20 MM (1/2"), PARA CIRCUITOS TERMINAIS, INSTALADA EM PAREDE - FORNECIMENTO E INSTALAÇÃO. AF_12/2015	SINAPI	UN	0,03480000	5,44	0,18



RELATÓRIO ANALÍTICO - COMPOSIÇÕES DE CUSTOS

OBRA:	QUADRA COBERTA GRANDE - OPÇÃO 220V COM SAPATAS	DATA: 16/08/2022	BDI: 27,70%			
DESCRIÇÃO:	QUADRA COBERTA GRANDE - OPÇÃO 220V COM SAPATAS	FONTE	VERSÃO	HORA	MES	REF.
LOCAL:	BAIXA VERDE - MILHÃ-CE	SEINFRA	027.1 COM DESONERAÇÃO	83,85%	47,76%	05/2021
		SINAPI	2021/05 COM DESONERAÇÃO	83,85%	47,76%	06/2021
		Composição	PRÓPRIA	0,00%	0,00%	

Código	Descrição	Unidade	Quantidade	Valor Unitário	Valor Total	Valor por m²
91875	LUVA PARA ELETRODUTO, PVC, ROSCÁVEL, DN 25 MM (3/4"), PARA CIRCUITOS TERMINAIS, INSTALADA EM FORRO - FORNECIMENTO E INSTALAÇÃO. AF_12/2015	SINAPI	UN	0,03480000	4,55	0,15
87548	MASSA ÚNICA, PARA RECEBIMENTO DE PINTURA, EM ARGAMASSA TRAÇO 1:2:8, PREPARO MANUAL, APLICADA MANUALMENTE EM FACES INTERNAS DE PAREDES, ESPESSURA DE 10MM, COM EXECUÇÃO DE TALISCAS. AF_06/2014	SINAPI	M2	0,18940000	18,36	3,47
98445	PAREDE DE MADEIRA COMPENSADA PARA CONSTRUÇÃO TEMPORÁRIA EM CHAPA SIMPLES, EXTERNA, COM ÁREA LÍQUIDA MAIOR OU IGUAL A 6 M², COM VÃO. AF_05/2018	SINAPI	M2	0,40810000	132,24	53,96
98441	PAREDE DE MADEIRA COMPENSADA PARA CONSTRUÇÃO TEMPORÁRIA EM CHAPA SIMPLES, EXTERNA, COM ÁREA LÍQUIDA MAIOR OU IGUAL A 6 M², SEM VÃO. AF_05/2018	SINAPI	M2	0,26120000	110,44	28,84
98446	PAREDE DE MADEIRA COMPENSADA PARA CONSTRUÇÃO TEMPORÁRIA EM CHAPA SIMPLES, EXTERNA, COM ÁREA LÍQUIDA MENOR QUE 6 M², COM VÃO. AF_05/2018	SINAPI	M2	0,31820000	168,56	53,63
98442	PAREDE DE MADEIRA COMPENSADA PARA CONSTRUÇÃO TEMPORÁRIA EM CHAPA SIMPLES, EXTERNA, COM ÁREA LÍQUIDA MENOR QUE 6 M², SEM VÃO. AF_05/2018	SINAPI	M2	0,30070000	112,73	33,89
98447	PAREDE DE MADEIRA COMPENSADA PARA CONSTRUÇÃO TEMPORÁRIA EM CHAPA SIMPLES, INTERNA, COM ÁREA LÍQUIDA MAIOR OU IGUAL A 6 M², COM VÃO. AF_05/2018	SINAPI	M2	0,12970000	113,77	14,...
98443	PAREDE DE MADEIRA COMPENSADA PARA CONSTRUÇÃO TEMPORÁRIA EM CHAPA SIMPLES, INTERNA, COM ÁREA LÍQUIDA MAIOR OU IGUAL A 6 M², SEM VÃO. AF_05/2018	SINAPI	M2	0,08300000	97,19	8,06
98448	PAREDE DE MADEIRA COMPENSADA PARA CONSTRUÇÃO TEMPORÁRIA EM CHAPA SIMPLES, INTERNA, COM ÁREA LÍQUIDA MENOR QUE 6 M², COM VÃO. AF_05/2018	SINAPI	M2	0,10110000	141,98	14,35
98444	PAREDE DE MADEIRA COMPENSADA PARA CONSTRUÇÃO TEMPORÁRIA EM CHAPA SIMPLES, INTERNA, COM ÁREA LÍQUIDA MENOR QUE 6 M², SEM VÃO. AF_05/2018	SINAPI	M2	0,09560000	98,82	9,44
98679	PISO CIMENTADO, TRAÇO 1:3 (CIMENTO E AREIA), ACABAMENTO LISO, ESPESSURA 2,0 CM, PREPARO MECÂNICO DA ARGAMASSA. AF_09/2020	SINAPI	M2	0,51340000	25,88	13,28
89957	PONTO DE CONSUMO TERMINAL DE ÁGUA FRIA (SUBRAMAL) COM TUBULAÇÃO DE PVC, DN 25 MM, INSTALADO EM RAMAL DE ÁGUA, INCLUSOS RASGO E CHUMBAMENTO EM ALVENARIA. AF_12/2014	SINAPI	UN	0,17400000	102,58	17,84
90822	PORTA DE MADEIRA PARA PINTURA, SEMI-OCA (LEVE OU MÉDIA), 80X210CM, ESPESSURA DE 3,5CM, INCLUSO DOBRADIÇAS - FORNECIMENTO E INSTALAÇÃO. AF_12/2019	SINAPI	UN	0,03480000	309,92	10,78
101876	QUADRO DE DISTRIBUIÇÃO DE ENERGIA EM PVC, DE EMBUTIR, SEM BARRAMENTO, PARA 6 DISJUNTORES - FORNECIMENTO E INSTALAÇÃO. AF_10/2020	SINAPI	UN	0,01740000	54,43	0,94
89709	RALO SIFONADO, PVC, DN 100 X 40 MM, JUNTA SOLDÁVEL, FORNECIDO E INSTALADO EM RAMAL DE DESCARGA OU EM RAMAL DE ESGOTO SANITÁRIO. AF_12/2014	SINAPI	UN	0,06960000	10,42	(
90443	RASGO EM ALVENARIA PARA RAMAIS/ DISTRIBUIÇÃO COM DIAMETROS MENORES OU IGUAIS A 40 MM. AF_05/2015	SINAPI	M	0,07220000	9,09	0,65
96995	REATERRO MANUAL APOIADO COM SOQUETE. AF_10/2017	SINAPI	M3	0,00720000	35,33	0,25
89784	TE, PVC, SERIE NORMAL, ESGOTO PREDIAL, DN 50 X 50 MM, JUNTA ELÁSTICA, FORNECIDO E INSTALADO EM RAMAL DE DESCARGA OU RAMAL DE ESGOTO SANITÁRIO. AF_12/2014	SINAPI	UN	0,01740000	16,26	0,28
94210	TELHAMENTO COM TELHA ONDULADA DE FIBROCIMENTO E = 6 MM, COM RECOBRIMENTO LATERAL DE 1 1/4 DE ONDA PARA TELHADO COM INCLINAÇÃO MÁXIMA DE 10°, COM ATÉ 2 ÁGUAS, INCLUSO IÇAMENTO. AF_07/2019	SINAPI	M2	1,35660000	47,30	64,16
92000	TOMADA BAIXA DE EMBUTIR (1 MÓDULO), 2P+T 10 A, INCLUINDO SUPORTE E PLACA - FORNECIMENTO E INSTALAÇÃO. AF_12/2015	SINAPI	UN	0,03480000	23,41	0,81
92543	TRAMA DE MADEIRA COMPOSTA POR TERÇAS PARA TELHADOS DE ATÉ 2 ÁGUAS PARA TELHA ONDULADA DE FIBROCIMENTO, METÁLICA, PLÁSTICA OU TERMOACÚSTICA, INCLUSO TRANSPORTE VERTICAL. AF_07/2019	SINAPI	M2	1,35660000	16,55	22,45
89714	TUBO PVC, SERIE NORMAL, ESGOTO PREDIAL, DN 100 MM, FORNECIDO E INSTALADO EM RAMAL DE DESCARGA OU RAMAL DE ESGOTO SANITÁRIO. AF_12/2014	SINAPI	M	0,04700000	42,85	2,01
89711	TUBO PVC, SERIE NORMAL, ESGOTO PREDIAL, DN 40 MM, FORNECIDO E INSTALADO EM RAMAL DE DESCARGA OU RAMAL DE ESGOTO SANITÁRIO. AF_12/2014	SINAPI	M	0,16310000	14,84	2,42
89712	TUBO PVC, SERIE NORMAL, ESGOTO PREDIAL, DN 50 MM, FORNECIDO E INSTALADO EM RAMAL DE DESCARGA OU RAMAL DE ESGOTO SANITÁRIO. AF_12/2014	SINAPI	M	0,22350000	22,31	4,98

RELATÓRIO ANALÍTICO - COMPOSIÇÕES DE CUSTOS						
 <p>GUEZINAUDO (03) 9.0623 - 2220 CNPJ: 22.37.552/000137</p>	OBRA:	QUADRA COBERTA GRANDE - OPÇÃO 220V COM SAPATAS	DATA: 16/08/2022		BDI: 27,70%	
	DESCRIÇÃO:	QUADRA COBERTA GRANDE - OPÇÃO 220V COM SAPATAS	FONTE	VERSÃO	HORA	
	LOCAL:	BAIXA VERDE - MILHÃ-CE	SEINFRA	027.1 COM DESONERAÇÃO	83,85%	47,76%
			SINAPI	2021/05 COM DESONERAÇÃO	83,85%	47,76%
			Composição	PROPRIA	0,00%	0,00%


86888	VASO SANITÁRIO SIFONADO COM CAIXA ACOPLADA BRANCA - FORNECIMENTO E INSTALAÇÃO. AF_01/2020	SINAPI	UN	0,05220000	481,34	25,12
					TOTAL Serviço:	706,88
					VALOR:	817,44



1.7. 93207 - EXECUÇÃO DE ESCRITÓRIO EM CANTEIRO DE OBRA EM CHAMA DE MADEIRA COMPENSADA, NÃO INCLUSO MOBILIÁRIO E EQUIPAMENTOS. AF_02/2016 (M2)

Material	FONTE	UNID	COEFICIENTE	PREÇO UNITÁRIO	TOTAL	
00010886	EXTINTOR DE INCENDIO PORTATIL COM CARGA DE AGUA PRESSURIZADA DE 10 L, CLASSE A	SINAPI	UN	0,01930000	208,95	4,03
00010891	EXTINTOR DE INCENDIO PORTATIL COM CARGA DE PO QUIMICO SECO (PQS) DE 4 KG, CLASSE BC	SINAPI	UN	0,01930000	202,05	3,89
00003080	FECHADURA ESPELHO PARA PORTA EXTERNA, EM ACO INOX (MAQUINA, TESTA E CONTRA-TESTA) E EM ZAMAC (MACANETA, LINGUETA E TRINCOS) COM ACABAMENTO CROMADO, MAQUINA DE 40 MM, INCLUINDO CHAVE TIPO CILINDRO	SINAPI	CJ	0,05780000	58,70	3,39
00003097	FECHADURA ROSETA REDONDA PARA PORTA DE BANHEIRO, EM ACO INOX (MAQUINA, TESTA E CONTRA-TESTA) E EM ZAMAC (MACANETA, LINGUETA E TRINCOS) COM ACABAMENTO CROMADO, MAQUINA DE 40 MM, INCLUINDO CHAVE TIPO TRANQUETA	SINAPI	CJ	0,03850000	65,72	2,53
00011587	FORRO DE PVC LISO, BRANCO, REGUA DE 10 CM, ESPESSURA DE 8 MM A 10 MM (COM COLOCACAO / SEM ESTRUTURA METALICA)	SINAPI	M2	0,99380000	86,68	86,14
					TOTAL Material:	99,98


Serviço	FONTE	UNID	COEFICIENTE	PREÇO UNITÁRIO	TOTAL	
89168	(COMPOSIÇÃO REPRESENTATIVA) DO SERVIÇO DE ALVENARIA DE VEDAÇÃO DE BLOCOS VAZADOS DE CERÂMICA DE 9X19X19CM (ESPESSURA 9CM), PARA EDIFICAÇÃO HABITACIONAL UNIFAMILIAR (CASA) E EDIFICAÇÃO PÚBLICA PADRÃO. AF_11/2014	SINAPI	M2	0,10230000	70,06	7,16
89173	(COMPOSIÇÃO REPRESENTATIVA) DO SERVIÇO DE EMBOÇO/MASSA ÚNICA, APLICADO MANUALMENTE, TRAÇO 1:2:8, EM BETONEIRA DE 400L, PAREDES INTERNAS, COM EXECUÇÃO DE TALISCAS, EDIFICAÇÃO HABITACIONAL UNIFAMILIAR (CASAS) E EDIFICAÇÃO PÚBLICA PADRÃO. AF_12/2014	SINAPI	M2	0,20470000	25,84	5,28
89171	(COMPOSIÇÃO REPRESENTATIVA) DO SERVIÇO DE REVESTIMENTO CERÂMICO PARA PISO COM PLACAS TIPO ESMALTADA EXTRA DE DIMENSÕES 35X35 CM, PARA EDIFICAÇÃO HABITACIONAL UNIFAMILIAR (CASA) E EDIFICAÇÃO PÚBLICA PADRÃO. AF_11/2014	SINAPI	M2	0,08060000	42,25	3,40
101165	ALVENARIA DE EMBASAMENTO COM BLOCO ESTRUTURAL DE CONCRETO, DE 14X19X29CM E ARGAMASSA DE ASSENTAMENTO COM PREPARO EM BETONEIRA. AF_05/2020	SINAPI	M3	0,02390000	643,61	15,38
88489	APLICAÇÃO MANUAL DE PINTURA COM TINTA LÁTEX ACRÍLICA EM PAREDES, DUAS DEMÃOS. AF_06/2014	SINAPI	M2	4,48760000	12,65	56,89
86934	BANCADA DE MÁRMORE SINTÉTICO 120 X 60CM, COM CUBA INTEGRADA, INCLUSO SIFÃO TIPO FLEXÍVEL EM PVC, VÁLVULA EM PLÁSTICO CROMADO TIPO AMERICANA E TORNEIRA CROMADA LONGA, DE PAREDE, PADRÃO POPULAR - FORNECIMENTO E INSTALAÇÃO. AF_01/2020	SINAPI	UN	0,01930000	250,99	4,84
91924	CABO DE COBRE FLEXÍVEL ISOLADO, 1,5 MM², ANTI-CHAMA 450/750 V, PARA CIRCUITOS TERMINAIS - FORNECIMENTO E INSTALAÇÃO. AF_12/2015	SINAPI	M	1,41650000	2,54	3,59
92981	CABO DE COBRE FLEXÍVEL ISOLADO, 16 MM², ANTI-CHAMA 450/750 V, PARA DISTRIBUIÇÃO - FORNECIMENTO E INSTALAÇÃO. AF_12/2015	SINAPI	M	0,19270000	16,01	3,08
91926	CABO DE COBRE FLEXÍVEL ISOLADO, 2,5 MM², ANTI-CHAMA 450/750 V, PARA CIRCUITOS TERMINAIS - FORNECIMENTO E INSTALAÇÃO. AF_12/2015	SINAPI	M	3,46890000	3,76	13,04
91928	CABO DE COBRE FLEXÍVEL ISOLADO, 4 MM², ANTI-CHAMA 450/750 V, PARA CIRCUITOS TERMINAIS - FORNECIMENTO E INSTALAÇÃO. AF_12/2015	SINAPI	M	2,02350000	6,24	12,62
98283	CABO TELEFÔNICO CCI-50 4 PARES, SEM BLINDAGEM, INSTALADO EM DISTRIBUIÇÃO DE EDIFICAÇÃO RESIDENCIAL - FORNECIMENTO E INSTALAÇÃO. AF_11/2019	SINAPI	M	0,61670000	7,15	4,40
100556	CAIXA DE PASSAGEM PARA TELEFONE 15X15X10CM (SOBREPOR), FORNECIMENTO E INSTALACAO. AF_11/2019	SINAPI	UN	0,01930000	39,20	0,75




RELATÓRIO ANALÍTICO - COMPOSIÇÕES DE CUSTOS


OBRA:	QUADRA COBERTA GRANDE - OPÇÃO 220V COM SAPATAS	DATA :	16/08/2022		
DESCRIÇÃO:	QUADRA COBERTA GRANDE - OPÇÃO 220V COM SAPATAS	BDI :	27,70%		
LOCAL:	BAIXA VERDE - MILHÃ-CE	Fonte	Versão	Hora	Mes
		SEINFRA	027.1 COM DESONERAÇÃO	83,85%	47,76%
		SINAPI	2021/05 COM DESONERAÇÃO	83,85%	47,76%
		Composição	PRÓPRIA	0,00%	0,00%
		REF.			
		05/2021			
		06/2021			

Código	Descrição	Unidade	Quantidade	Valor Unitário	Valor Total	Valor por m²
97886	CAIXA ENTERRADA ELÉTRICA RETANGULAR, EM ALVENARIA COM TIJOLOS CERÂMICOS MACIÇOS, FUNDO COM BRITA, DIMENSÕES INTERNAS: 0,3X0,3X0,3 M. AF_12/2020	SINAPI	UN	0,03850000	140,28	5,40
97906	CAIXA ENTERRADA HIDRÁULICA RETANGULAR, EM ALVENARIA COM BLOCOS DE CONCRETO, DIMENSÕES INTERNAS: 0,6X0,6X0,6 M PARA REDE DE ESGOTO. AF_12/2020	SINAPI	UN	0,01930000	341,46	6,59
91937	CAIXA OCTOGONAL 3" X 3", PVC, INSTALADA EM LAJE - FORNECIMENTO E INSTALAÇÃO. AF_12/2015	SINAPI	UN	0,17340000	8,28	1,43
89482	CAIXA SIFONADA, PVC, DN 100 X 100 X 50 MM, FORNECIDA E INSTALADA EM RAMAIS DE ENCAMINHAMENTO DE ÁGUA PLUVIAL. AF_12/2014	SINAPI	UN	0,03850000	22,87	0,88
87877	CHAPISCO APLICADO EM ALVENARIAS E ESTRUTURAS DE CONCRETO INTERNAS, COM ROLO PARA TEXTURA ACRÍLICA, ARGAMASSA INDUSTRIALIZADA COM PREPARO EM MISTURADOR 300 KG. AF_06/2014	SINAPI	M2	0,20470000	7,99	1,63
90466	CHUMBAMENTO LINEAR EM ALVENARIA PARA RAMAIS/DISTRIBUIÇÃO COM DIÂMETROS MENORES OU IGUAIS A 40 MM. AF_05/2015	SINAPI	M	0,10020000	9,27	0,92
95805	CONDULETE DE PVC, TIPO B, PARA ELETRODUTO DE PVC SOLDÁVEL DN 25 MM (3/4"), APARENTE - FORNECIMENTO E INSTALAÇÃO. AF_11/2016	SINAPI	UN	0,28910000	18,46	5
95811	CONDULETE DE PVC, TIPO LB, PARA ELETRODUTO DE PVC SOLDÁVEL DN 25 MM (3/4"), APARENTE - FORNECIMENTO E INSTALAÇÃO. AF_11/2016	SINAPI	UN	0,13490000	12,23	1,64
91911	CURVA 90 GRAUS PARA ELETRODUTO, PVC, ROSCÁVEL, DN 20 MM (1/2"), PARA CIRCUITOS TERMINAIS, INSTALADA EM PAREDE - FORNECIMENTO E INSTALAÇÃO. AF_12/2015	SINAPI	UN	0,19270000	9,41	1,81
89748	CURVA CURTA 90 GRAUS, PVC, SERIE NORMAL, ESGOTO PREDIAL, DN 100 MM, JUNTA ELÁSTICA, FORNECIDO E INSTALADO EM RAMAL DE DESCARGA OU RAMAL DE ESGOTO SANITÁRIO. AF_12/2014	SINAPI	UN	0,05780000	32,01	1,85
101891	DISJUNTOR MONOPOLAR TIPO NEMA, CORRENTE NOMINAL DE 35 ATÉ 50A - FORNECIMENTO E INSTALAÇÃO. AF_10/2020	SINAPI	UN	0,17340000	23,69	4,10
91862	ELETRODUTO RÍGIDO ROSCÁVEL, PVC, DN 20 MM (1/2"), PARA CIRCUITOS TERMINAIS, INSTALADO EM FORRO - FORNECIMENTO E INSTALAÇÃO. AF_12/2015	SINAPI	M	0,53000000	7,24	3,83
91870	ELETRODUTO RÍGIDO ROSCÁVEL, PVC, DN 20 MM (1/2"), PARA CIRCUITOS TERMINAIS, INSTALADO EM PAREDE - FORNECIMENTO E INSTALAÇÃO. AF_12/2015	SINAPI	M	1,73440000	8,21	14,23
93358	ESCAVAÇÃO MANUAL DE VALA COM PROFUNDIDADE MENOR OU IGUAL A 1,30 M. AF_02/2021	SINAPI	M3	0,02330000	58,27	1,35
91170	FIXAÇÃO DE TUBOS HORIZONTAIS DE PVC, CPVC OU COBRE DIÂMETROS MENORES OU IGUAIS A 40 MM OU ELETROCALHAS ATÉ 150MM DE LARGURA, COM ABRAÇADEIRA METÁLICA RÍGIDA TIPO D 1/2, FIXADA EM PERFILADO EM LAJE. AF_05/2015	SINAPI	M	0,53000000	1,94	1,02
91173	FIXAÇÃO DE TUBOS VERTICAIS DE PPR DIÂMETROS MENORES OU IGUAIS A 40 MM COM ABRAÇADEIRA METÁLICA RÍGIDA TIPO D 1/2", FIXADA EM PERFILADO EM ALVENARIA. AF_05/2015	SINAPI	M	1,73440000	0,98	1,69
96985	HASTE DE ATERRAMENTO 5/8 PARA SPDA - FORNECIMENTO E INSTALAÇÃO. AF_12/2017	SINAPI	UN	0,03850000	59,35	2,28
92023	INTERRUPTOR SIMPLES (1 MÓDULO) COM 1 TOMADA DE EMBUTIR 2P+T 10 A, INCLUINDO SUPORTE E PLACA - FORNECIMENTO E INSTALAÇÃO. AF_12/2015	SINAPI	UN	0,13490000	38,78	5,23
94559	JANELA DE AÇO TIPO BASCULANTE PARA VIDROS, COM BATENTE, FERRAGENS E PINTURA ANTICORROSIVA. EXCLUSIVE VIDROS, ACABAMENTO, ALIZAR E CONTRAMARCO. FORNECIMENTO E INSTALAÇÃO. AF_12/2019	SINAPI	M2	0,02890000	626,08	18,09
100665	JANELA DE MADEIRA - CEDRINHO/ANGELIM OU EQUIVALENTE DA REGIÃO - DE ABRIR COM 4 FOLHAS (2 VENEZIANAS E 2 GUILHOTINAS PARA VIDRO), COM BATENTE, ALIZAR E FERRAGENS. EXCLUSIVE VIDROS, ACABAMENTO E CONTRAMARCO. FORNECIMENTO E INSTALAÇÃO. AF_12/2019	SINAPI	M2	0,09640000	399,63	38,52
89726	JOELHO 45 GRAUS, PVC, SERIE NORMAL, ESGOTO PREDIAL, DN 40 MM, JUNTA SOLDÁVEL, FORNECIDO E INSTALADO EM RAMAL DE DESCARGA OU RAMAL DE ESGOTO SANITÁRIO. AF_12/2014	SINAPI	UN	0,05780000	5,40	0,31
89724	JOELHO 90 GRAUS, PVC, SERIE NORMAL, ESGOTO PREDIAL, DN 40 MM, JUNTA SOLDÁVEL, FORNECIDO E INSTALADO EM RAMAL DE DESCARGA OU RAMAL DE ESGOTO SANITÁRIO. AF_12/2014	SINAPI	UN	0,07710000	7,75	0,59
89731	JOELHO 90 GRAUS, PVC, SERIE NORMAL, ESGOTO PREDIAL, DN 50 MM, JUNTA ELÁSTICA, FORNECIDO E INSTALADO EM RAMAL DE DESCARGA OU RAMAL DE ESGOTO SANITÁRIO. AF_12/2014	SINAPI	UN	0,01930000	8,64	0,16



RELATÓRIO ANALÍTICO - COMPOSIÇÕES DE CUSTOS			
 GLEZINAUDO (03) 0.9693 - 2220 CNPJ: 225756520304197	OBRA:	QUADRA COBERTA GRANDE - OPÇÃO 220V COM SAPATAS	DATA: 16/08/2022
	DESCRIÇÃO:	QUADRA COBERTA GRANDE - OPÇÃO 220V COM SAPATAS	FONTE: SEINFRA 027.1 COM DESONERAÇÃO
	LOCAL:	BAIXA VERDE - MILHÃ-CE	SINAPI: 2021/05 COM DESONERAÇÃO
		VERSÃO: 2021/05 COM DESONERAÇÃO	Composição: PRÓPRIA 0,00%
			REF: 83,85% 05/2021
			BDI: 27,70%

97611	LÂMPADA COMPACTA FLUORESCENTE DE 15 W, BASE E27 - FORNECIMENTO E INSTALAÇÃO. AF_02/2020	SINAPI	UN	0,03850000	20,93	0,80
97612	LÂMPADA COMPACTA FLUORESCENTE DE 20 W, BASE E27 - FORNECIMENTO E INSTALAÇÃO. AF_02/2020	SINAPI	UN	0,03850000	22,98	0,88
95240	LASTRO DE CONCRETO MAGRO, APLICADO EM PISOS, LAJES SOBRE SOLO OU RADIERS, ESPESSURA DE 3 CM. AF_07/2016	SINAPI	M2	0,00540000	13,30	0,07
95241	LASTRO DE CONCRETO MAGRO, APLICADO EM PISOS, LAJES SOBRE SOLO OU RADIERS, ESPESSURA DE 5 CM. AF_07/2016	SINAPI	M2	1,35590000	22,18	30,07
86943	LAVATÓRIO LOUÇA BRANCA SUSPENSO, 29,5 X 39CM OU EQUIVALENTE, PADRÃO POPULAR, INCLUSO SIFÃO FLEXÍVEL EM PVC, VÁLVULA E ENGATE FLEXÍVEL 30CM EM PLÁSTICO E TORNEIRA CROMADA DE MESA, PADRÃO POPULAR - FORNECIMENTO E INSTALAÇÃO. AF_01/2020	SINAPI	UN	0,03850000	213,49	8,21
97586	LUMINÁRIA TIPO CALHA, DE SOBREPOR, COM 2 LÂMPADAS TUBULARES FLUORESCENTES DE 36 W, COM REATOR DE PARTIDA RÁPIDA - FORNECIMENTO E INSTALAÇÃO. AF_02/2020	SINAPI	UN	0,11560000	121,59	14,05
97593	LUMINÁRIA TIPO SPOT, DE SOBREPOR, COM 1 LÂMPADA FLUORESCENTE DE 15 W, SEM REATOR - FORNECIMENTO E INSTALAÇÃO. AF_02/2020	SINAPI	UN	0,07710000	113,19	8,72
87548	MASSA ÚNICA, PARA RECEBIMENTO DE PINTURA, EM ARGAMASSA TRAÇO 1:2:8, PREPARO MANUAL, APLICADA MANUALMENTE EM FACES INTERNAS DE PAREDES, ESPESSURA DE 10MM, COM EXECUÇÃO DE TALISCAS. AF_06/2014	SINAPI	M2	0,03850000	18,36	0,70
98445	PAREDE DE MADEIRA COMPENSADA PARA CONSTRUÇÃO TEMPORÁRIA EM CHAPA SIMPLES, EXTERNA, COM ÁREA LÍQUIDA MAIOR OU IGUAL A 6 M², COM VÃO. AF_05/2018	SINAPI	M2	0,46540000	132,24	61,54
98441	PAREDE DE MADEIRA COMPENSADA PARA CONSTRUÇÃO TEMPORÁRIA EM CHAPA SIMPLES, EXTERNA, COM ÁREA LÍQUIDA MAIOR OU IGUAL A 6 M², SEM VÃO. AF_05/2018	SINAPI	M2	0,29790000	110,44	32,90
98446	PAREDE DE MADEIRA COMPENSADA PARA CONSTRUÇÃO TEMPORÁRIA EM CHAPA SIMPLES, EXTERNA, COM ÁREA LÍQUIDA MENOR QUE 6 M², COM VÃO. AF_05/2018	SINAPI	M2	0,36290000	168,56	61,17
98442	PAREDE DE MADEIRA COMPENSADA PARA CONSTRUÇÃO TEMPORÁRIA EM CHAPA SIMPLES, EXTERNA, COM ÁREA LÍQUIDA MENOR QUE 6 M², SEM VÃO. AF_05/2018	SINAPI	M2	0,34290000	112,73	38,65
98447	PAREDE DE MADEIRA COMPENSADA PARA CONSTRUÇÃO TEMPORÁRIA EM CHAPA SIMPLES, INTERNA, COM ÁREA LÍQUIDA MAIOR OU IGUAL A 6 M², COM VÃO. AF_05/2018	SINAPI	M2	0,24700000	113,77	28,10
98443	PAREDE DE MADEIRA COMPENSADA PARA CONSTRUÇÃO TEMPORÁRIA EM CHAPA SIMPLES, INTERNA, COM ÁREA LÍQUIDA MAIOR OU IGUAL A 6 M², SEM VÃO. AF_05/2018	SINAPI	M2	0,15810000	97,19	15,36
98448	PAREDE DE MADEIRA COMPENSADA PARA CONSTRUÇÃO TEMPORÁRIA EM CHAPA SIMPLES, INTERNA, COM ÁREA LÍQUIDA MENOR QUE 6 M², COM VÃO. AF_05/2018	SINAPI	M2	0,19260000	141,98	27,34
98444	PAREDE DE MADEIRA COMPENSADA PARA CONSTRUÇÃO TEMPORÁRIA EM CHAPA SIMPLES, INTERNA, COM ÁREA LÍQUIDA MENOR QUE 6 M², SEM VÃO. AF_05/2018	SINAPI	M2	0,18200000	98,82	17,98
89957	PONTO DE CONSUMO TERMINAL DE ÁGUA FRIA (SUBRAMAL) COM TUBULAÇÃO DE PVC, DN 25 MM, INSTALADO EM RAMAL DE ÁGUA, INCLUSOS RASGO E CHUMBAMENTO EM ALVENARIA. AF_12/2014	SINAPI	UN	0,09640000	102,58	9,88
90820	PORTA DE MADEIRA PARA PINTURA, SEMI-OCA (LEVE OU MÉDIA), 60X210CM, ESPESSURA DE 3,5CM, INCLUSO DOBRADIÇAS - FORNECIMENTO E INSTALAÇÃO. AF_12/2019	SINAPI	UN	0,03850000	286,09	11,01
90822	PORTA DE MADEIRA PARA PINTURA, SEMI-OCA (LEVE OU MÉDIA), 80X210CM, ESPESSURA DE 3,5CM, INCLUSO DOBRADIÇAS - FORNECIMENTO E INSTALAÇÃO. AF_12/2019	SINAPI	UN	0,05780000	309,92	17,91
91341	PORTA EM ALUMÍNIO DE ABRIR TIPO VENEZIANA COM GUARNIÇÃO, FIXAÇÃO COM PARAFUSOS - FORNECIMENTO E INSTALAÇÃO. AF_12/2019	SINAPI	M2	0,03240000	590,89	19,14
101875	QUADRO DE DISTRIBUIÇÃO DE ENERGIA EM CHAPA DE AÇO GALVANIZADO, DE EMBUTIR, COM BARRAMENTO TRIFÁSICO, PARA 12 DISJUNTORES DIN 100A - FORNECIMENTO E INSTALAÇÃO. AF_10/2020	SINAPI	UN	0,01930000	461,05	8,89
90443	RASGO EM ALVENARIA PARA RAMAIS/ DISTRIBUIÇÃO COM DIÂMETROS MENORES OU IGUAIS A 40 MM. AF_05/2015	SINAPI	M	0,10020000	9,09	0,91
96995	REATERRO MANUAL APOIADO COM SOQUETE. AF_10/2017	SINAPI	M3	0,00600000	35,33	0,21
91945	SUPORTE PARAFUSADO COM PLACA DE ENCAIXE 4" X 2" ALTO (2,00 M DO PISO) PARA PONTO ELÉTRICO - FORNECIMENTO E INSTALAÇÃO. AF_12/2015	SINAPI	UN	0,05780000	8,18	0,47



RELATÓRIO ANALÍTICO - COMPOSIÇÕES DE CUSTOS



OBRA:	QUADRA COBERTA GRANDE - OPÇÃO 220V COM SAPATAS	DATA :	16/08/2022
DESCRIÇÃO:	QUADRA COBERTA GRANDE - OPÇÃO 220V COM SAPATAS	BDI :	27,70%
LOCAL:	BAIXA VERDE - MILHÃ-CE	VERSIÃO	
		SEINFRA	027.1 COM DESONERAÇÃO
		SINAPI	2021/05 COM DESONERAÇÃO
		Composição	PROPRIA
		HORA	83,85%
		MES	47,76%
		REF.	05/2021
			83,85%
			47,76%
			06/2021
			0,00%
			0,00%

Item	Descrição	Fonte	Unid	Coefficiente	Preço Unitário	Total
89796	TE, PVC, SERIE NORMAL, ESGOTO PREDIAL, DN 100 X 100 MM, JUNTA ELÁSTICA, FORNECIDO E INSTALADO EM RAMAL DE DESCARGA OU RAMAL DE ESGOTO SANITÁRIO. AF_12/2014	SINAPI	UN	0,03850000	33,24	1,27
89784	TE, PVC, SERIE NORMAL, ESGOTO PREDIAL, DN 50 X 50 MM, JUNTA ELÁSTICA, FORNECIDO E INSTALADO EM RAMAL DE DESCARGA OU RAMAL DE ESGOTO SANITÁRIO. AF_12/2014	SINAPI	UN	0,05780000	16,26	0,93
94210	TELHAMENTO COM TELHA ONDULADA DE FIBROCIMENTO E = 6 MM, COM RECOBRIMENTO LATERAL DE 1 1/4 DE ONDA PARA TELHADO COM INCLINAÇÃO MÁXIMA DE 10°, COM ATÉ 2 ÁGUAS, INCLUSO IÇAMENTO. AF_07/2019	SINAPI	M2	1,36210000	47,30	64,42
92000	TOMADA BAIXA DE EMBUTIR (1 MÓDULO), 2P+T 10 A, INCLUINDO SUPORTE E PLACA - FORNECIMENTO E INSTALAÇÃO. AF_12/2015	SINAPI	UN	0,07710000	23,41	1,80
92008	TOMADA BAIXA DE EMBUTIR (2 MÓDULOS), 2P+T 10 A, INCLUINDO SUPORTE E PLACA - FORNECIMENTO E INSTALAÇÃO. AF_12/2015	SINAPI	UN	0,15420000	37,69	5,81
92543	TRAMA DE MADEIRA COMPOSTA POR TERÇAS PARA TELHADOS DE ATÉ 2 ÁGUAS PARA TELHA ONDULADA DE FIBROCIMENTO, METÁLICA, PLÁSTICA OU TERMOACÚSTICA, INCLUSO TRANSPORTE VERTICAL. AF_07/2019	SINAPI	M2	1,36210000	16,55	22,54
89714	TUBO PVC, SERIE NORMAL, ESGOTO PREDIAL, DN 100 MM, FORNECIDO E INSTALADO EM RAMAL DE DESCARGA OU RAMAL DE ESGOTO SANITÁRIO. AF_12/2014	SINAPI	M	0,14720000	42,85	
89711	TUBO PVC, SERIE NORMAL, ESGOTO PREDIAL, DN 40 MM, FORNECIDO E INSTALADO EM RAMAL DE DESCARGA OU RAMAL DE ESGOTO SANITÁRIO. AF_12/2014	SINAPI	M	0,13880000	14,84	2,05
89712	TUBO PVC, SERIE NORMAL, ESGOTO PREDIAL, DN 50 MM, FORNECIDO E INSTALADO EM RAMAL DE DESCARGA OU RAMAL DE ESGOTO SANITÁRIO. AF_12/2014	SINAPI	M	0,12530000	22,31	2,79
86888	VASO SANITÁRIO SIFONADO COM CAIXA ACOPLADA LOUÇA BRANCA - FORNECIMENTO E INSTALAÇÃO. AF_01/2020	SINAPI	UN	0,03850000	481,34	18,53
TOTAL Serviço:						790,71
VALOR:						890,69

1.8. 93584 - EXECUÇÃO DE DEPÓSITO EM CANTEIRO DE OBRA EM CHAPA DE MADEIRA COMPENSADA, NÃO INCLUSO MOBILIÁRIO. AF_04/2016 (M2)

Material	Fonte	Unid	Coefficiente	Preço Unitário	Total
00011455 FERROLHO COM FECHO / TRINCO REDONDO, EM ACO GALVANIZADO / ZINCADO, DE SOBREPOR, COM COMPRIMENTO DE 8" E ESPESSURA MÍNIMA DA CHAPA DE 1,50 MM	SINAPI	UN	0,06620000	14,16	0,93
TOTAL Material:					0,93

Serviço	Fonte	Unid	Coefficiente	Preço Unitário	Total
101165 ALVENARIA DE EMBASAMENTO COM BLOCO ESTRUTURAL DE CONCRETO, DE 14X19X29CM E ARGAMASSA DE ASSENTAMENTO COM PREPARO EM BETONEIRA. AF_05/2020	SINAPI	M3	0,04170000	643,61	26,83
88489 APLICAÇÃO MANUAL DE PINTURA COM TINTA LÁTEX ACRÍLICA EM PAREDES, DUAS DEMÃOS. AF_06/2014	SINAPI	M2	5,06490000	12,65	64,07
91924 CABO DE COBRE FLEXÍVEL ISOLADO, 1,5 MM², ANTI-CHAMA 450/750 V, PARA CIRCUITOS TERMINAIS - FORNECIMENTO E INSTALAÇÃO. AF_12/2015	SINAPI	M	0,67550000	2,54	1,71
95805 CONDULETE DE PVC, TIPO B, PARA ELETRODUTO DE PVC SOLDÁVEL DN 25 MM (3/4"), APARENTE - FORNECIMENTO E INSTALAÇÃO. AF_11/2016	SINAPI	UN	0,13250000	18,46	2,44
91852 ELETRODUTO FLEXÍVEL CORRUGADO, PVC, DN 20 MM (1/2"), PARA CIRCUITOS TERMINAIS, INSTALADO EM PAREDE - FORNECIMENTO E INSTALAÇÃO. AF_12/2015	SINAPI	M	0,06620000	6,20	0,41
91862 ELETRODUTO RÍGIDO ROSCÁVEL, PVC, DN 20 MM (1/2"), PARA CIRCUITOS TERMINAIS, INSTALADO EM FORRO - FORNECIMENTO E INSTALAÇÃO. AF_12/2015	SINAPI	M	0,13250000	7,24	0,95
91870 ELETRODUTO RÍGIDO ROSCÁVEL, PVC, DN 20 MM (1/2"), PARA CIRCUITOS TERMINAIS, INSTALADO EM PAREDE - FORNECIMENTO E INSTALAÇÃO. AF_12/2015	SINAPI	M	0,17220000	8,21	1,41
93358 ESCAVAÇÃO MANUAL DE VALA COM PROFUNDIDADE MENOR OU IGUAL A 1,30 M. AF_02/2021	SINAPI	M3	0,04040000	58,27	2,35
91170 FIXAÇÃO DE TUBOS HORIZONTAIS DE PVC, CPVC OU COBRE DIÂMETROS MENORES OU IGUAIS A 40 MM OU ELETROCALHAS ATÉ 150MM DE LARGURA, COM ABRAÇADEIRA METÁLICA RÍGIDA TIPO D 1/2, FIXADA EM PERFILADO EM LAJE. AF_05/2015	SINAPI	M	0,13250000	1,94	0,25


 <p>(053) 0.0630 - 2220 Rua do Comércio, 1233 - Centro - Morada Nova - CE CNPJ: 22.973.552/0001-97</p>	RELATÓRIO ANALÍTICO - COMPOSIÇÕES DE CUSTOS								
	OBRA:	QUADRA COBERTA GRANDE - OPÇÃO 220V COM SAPATAS	DATA:	16/08/2022	FORTE	VERSÃO	HORA	MESES	REF.
	DESCRIÇÃO:	QUADRA COBERTA GRANDE - OPÇÃO 220V COM SAPATAS	SEINFRA	027.1 COM DESONERAÇÃO	SINAPI	2021/05 COM DESONERAÇÃO	83,83%	27,76%	05/2021
LOCAL:	BAIXA VERDE - MILHÃ-CE	Composição	PROPRIA			0,00%			

Item	Descrição	Fonte	Unid	Coefficiente	Preço Unitário	Total
91173	FIXAÇÃO DE TUBOS VERTICAIS DE PPR DIÂMETROS MENORES OU IGUAIS A 40 MM COM ABRAÇADEIRA METÁLICA RÍGIDA TIPO D 1/2", FIXADA EM PERFILADO EM ALVENARIA. AF_05/2015	SINAPI	M	0,17220000	0,98	0,16
92023	INTERRUPTOR SIMPLES (1 MÓDULO) COM 1 TOMADA DE EMBUTIR 2P+T 10 A, INCLUINDO SUPORTE E PLACA - FORNECIMENTO E INSTALAÇÃO. AF_12/2015	SINAPI	UN	0,06620000	38,78	2,56
94559	JANELA DE AÇO TIPO BASCULANTE PARA VIDROS, COM BATENTE, FERRAGENS E PINTURA ANTICORROSIVA. EXCLUSIVE VIDROS, ACABAMENTO, ALIZAR E CONTRAMARCO. FORNECIMENTO E INSTALAÇÃO. AF_12/2019	SINAPI	M2	0,06620000	626,08	41,44
95240	LASTRO DE CONCRETO MAGRO, APLICADO EM PISOS, LAJES SOBRE SOLO OU RADIERS, ESPESSURA DE 3 CM. AF_07/2016	SINAPI	M2	0,00930000	13,30	0,12
95241	LASTRO DE CONCRETO MAGRO, APLICADO EM PISOS, LAJES SOBRE SOLO OU RADIERS, ESPESSURA DE 5 CM. AF_07/2016	SINAPI	M2	1,51100000	22,18	33,51
97586	LUMINÁRIA TIPO CALHA, DE SOBREPOR, COM 2 LÂMPADAS TUBULARES FLUORESCENTES DE 36 W, COM REATOR DE PARTIDA RÁPIDA - FORNECIMENTO E INSTALAÇÃO. AF_02/2020	SINAPI	UN	0,06620000	121,59	8,04
98445	PAREDE DE MADEIRA COMPENSADA PARA CONSTRUÇÃO TEMPORÁRIA EM CHAPA SIMPLES, EXTERNA, COM ÁREA LÍQUIDA MAIOR OU IGUAL A 6 M², COM VÃO. AF_05/2018	SINAPI	M2	0,80230000	132,24	106,09
98441	PAREDE DE MADEIRA COMPENSADA PARA CONSTRUÇÃO TEMPORÁRIA EM CHAPA SIMPLES, EXTERNA, COM ÁREA LÍQUIDA MAIOR OU IGUAL A 6 M², SEM VÃO. AF_05/2018	SINAPI	M2	0,51360000	110,44	56,72
98446	PAREDE DE MADEIRA COMPENSADA PARA CONSTRUÇÃO TEMPORÁRIA EM CHAPA SIMPLES, EXTERNA, COM ÁREA LÍQUIDA MENOR QUE 6 M², COM VÃO. AF_05/2018	SINAPI	M2	0,62550000	168,56	105,43
98442	PAREDE DE MADEIRA COMPENSADA PARA CONSTRUÇÃO TEMPORÁRIA EM CHAPA SIMPLES, EXTERNA, COM ÁREA LÍQUIDA MENOR QUE 6 M², SEM VÃO. AF_05/2018	SINAPI	M2	0,59110000	112,73	66,63
91341	PORTA EM ALUMÍNIO DE ABRIR TIPO VENEZIANA COM GUARNIÇÃO, FIXAÇÃO COM PARAFUSOS - FORNECIMENTO E INSTALAÇÃO. AF_12/2019	SINAPI	M2	0,15300000	590,89	90,40
96995	REATERRO MANUAL APOIADO COM SOQUETE. AF_10/2017	SINAPI	M3	0,01060000	35,33	0,37
94210	TELHAMENTO COM TELHA ONDULADA DE FIBROCIMENTO E = 6 MM, COM RECOBRIMENTO LATERAL DE 1 1/4 DE ONDA PARA TELHADO COM INCLINAÇÃO MÁXIMA DE 10°, COM ATÉ 2 ÁGUAS, INCLUSO IÇAMENTO. AF_07/2019	SINAPI	M2	1,71920000	47,30	81,31
92543	TRAMA DE MADEIRA COMPOSTA POR TERÇAS PARA TELHADOS DE ATÉ 2 ÁGUAS PARA TELHA ONDULADA DE FIBROCIMENTO, METÁLICA, PLÁSTICA OU TERMOACÚSTICA, INCLUSO TRANSPORTE VERTICAL. AF_07/2019	SINAPI	M2	1,71920000	16,55	28,45
TOTAL Serviço:						721,65
VALOR:						722,58

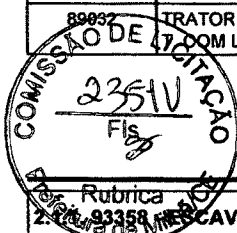
1.9. C1630 - LOCAÇÃO DA OBRA - EXECUÇÃO DE GABARITO (M2)

Material	Fonte	Unid	Coefficiente	Preço Unitário	Total
10101 ARAME GALVANIZADO N.16 BWG	SEINFRA	KG	0,02000000	20,6065	0,4121
11691 PONTALETE / BARROTE DE 3"x3"	SEINFRA	M	0,04000000	12,5470	0,5019
11724 PREGO	SEINFRA	KG	0,01200000	15,4623	0,1855
12429 TABUA DE VIOLA DE 12"x 1"	SEINFRA	M2	0,00900000	28,5764	0,2572
TOTAL Material:					1,3567
Mão de Obra	Fonte	Unid	Coefficiente	Preço Unitário	Total
10498 CARPINTEIRO	SEINFRA	H	0,12935000	20,7700	2,6866
12543 SERVENTE	SEINFRA	H	0,12935000	15,5500	2,0114
TOTAL Mão de Obra:					4,6980
VALOR:					6,05

1.10. 98525 - LIMPEZA MECANIZADA DE CAMADA VEGETAL, VEGETAÇÃO E PEQUENAS ÁRVORES (DIÂMETRO DE TRONCO MENOR QUE 0,20 M), COM TRATOR DE ESTEIRAS. AF_05/2018 (M2)

RELATÓRIO ANALÍTICO - COMPOSIÇÕES DE CUSTOS							
 (03) 9.9533 - 2220 CNPJ: 22.979.933/0001-07	OBRA:	QUADRA COBERTA GRANDE - OPÇÃO 220V COM SAPATAS	DATA:	16/08/2022	BDI:	27,70%	
	DESCRIÇÃO:	QUADRA COBERTA GRANDE - OPÇÃO 220V COM SAPATAS	FONTE	VERSÃO	HORA	MES	REF.
	LOCAL:	BAIXA VERDE - MILHÃ-CE	SEINFRA	027.1 COM DESONERAÇÃO	83,85%	47,76%	05/2021
			SINAPI	2021/05 COM DESONERAÇÃO	83,85%	47,76%	06/2021
			Composição	PRÓPRIA	0,00%	0,00%	

Serviço	FONTE	UNID	COEFICIENTE	PREÇO UNITÁRIO	TOTAL
88441 JARDINEIRO COM ENCARGOS COMPLEMENTARES	SINAPI	H	0,00300000	17,96	0,05
88316 SERVENTE COM ENCARGOS COMPLEMENTARES	SINAPI	H	0,00300000	14,73	0,04
89031 TRATOR DE ESTEIRAS, POTÊNCIA 100 HP, PESO OPERACIONAL 9,4 T, COM LÂMINA 2,19 M3 - CHI DIURNO. AF_06/2014	SINAPI	CHI	0,00240000	46,05	0,11
89032 TRATOR DE ESTEIRAS, POTÊNCIA 100 HP, PESO OPERACIONAL 9,4 T, COM LÂMINA 2,19 M3 - CHP DIURNO. AF_06/2014	SINAPI	CHP	0,00060000	133,97	0,08
TOTAL Serviço:					0,28
VALOR:					0,28





2.2.1. 93358 - ESCAVAÇÃO MANUAL DE VALA COM PROFUNDIDADE MENOR OU IGUAL A 1,30 M. AF_02/2021 (M3)					
Serviço	FONTE	UNID	COEFICIENTE	PREÇO UNITÁRIO	TOTAL
88316 SERVENTE COM ENCARGOS COMPLEMENTARES	SINAPI	H	3,95600000	14,73	5,82
TOTAL Serviço:					58,27
VALOR:					58,27

2.1.2. 101616 - PREPARO DE FUNDO DE VALA COM LARGURA MENOR QUE 1,5 M (ACERTO DO SOLO NATURAL). AF_08/2020 (M2)					
Serviço	FONTE	UNID	COEFICIENTE	PREÇO UNITÁRIO	TOTAL
91534 COMPACTADOR DE SOLOS DE PERCUSSÃO (SOQUETE) COM MOTOR A GASOLINA 4 TEMPOS, POTÊNCIA 4 CV - CHI DIURNO. AF_08/2015	SINAPI	CHI	0,00360000	18,96	0,06
91533 COMPACTADOR DE SOLOS DE PERCUSSÃO (SOQUETE) COM MOTOR A GASOLINA 4 TEMPOS, POTÊNCIA 4 CV - CHP DIURNO. AF_08/2015	SINAPI	CHP	0,00360000	25,64	0,09
88309 PEDREIRO COM ENCARGOS COMPLEMENTARES	SINAPI	H	0,10200000	18,54	1,89
88316 SERVENTE COM ENCARGOS COMPLEMENTARES	SINAPI	H	0,15310000	14,73	2,25
TOTAL Serviço:					4,29
VALOR:					4,29

2.1.3. 93382 - REATERRO MANUAL DE VALAS COM COMPACTAÇÃO MECANIZADA. AF_04/2016 (M3)					
Serviço	FONTE	UNID	COEFICIENTE	PREÇO UNITÁRIO	TOTAL
91534 COMPACTADOR DE SOLOS DE PERCUSSÃO (SOQUETE) COM MOTOR A GASOLINA 4 TEMPOS, POTÊNCIA 4 CV - CHI DIURNO. AF_08/2015	SINAPI	CHI	0,25400000	18,96	4,81
91533 COMPACTADOR DE SOLOS DE PERCUSSÃO (SOQUETE) COM MOTOR A GASOLINA 4 TEMPOS, POTÊNCIA 4 CV - CHP DIURNO. AF_08/2015	SINAPI	CHP	0,27400000	25,64	7,02
88316 SERVENTE COM ENCARGOS COMPLEMENTARES	SINAPI	H	0,65000000	14,73	9,57
95606 UMIDIFICAÇÃO DE MATERIAL PARA VALAS COM CAMINHÃO PIPA 10000L. AF_11/2016	SINAPI	M3	1,00000000	1,52	1,52
TOTAL Serviço:					22,92
VALOR:					22,92

3.1.1. 96619 - LASTRO DE CONCRETO MAGRO, APLICADO EM BLOCOS DE COROAMENTO OU SAPATAS, ESPESSURA DE 5 CM. AF_08/2017 (M2)					
Serviço	FONTE	UNID	COEFICIENTE	PREÇO UNITÁRIO	TOTAL
94988 CONCRETO MAGRO PARA LASTRO, TRAÇO 1:4,5:4,5 (EM MASSA SECA DE CIMENTO/ AREIA MÉDIA/ BRITA 1) - PREPARO MECÂNICO COM BETONEIRA 600 L. AF_05/2021	SINAPI	M3	0,05650000	284,34	16,06
88309 PEDREIRO COM ENCARGOS COMPLEMENTARES	SINAPI	H	0,31060000	18,54	5,75
88316 SERVENTE COM ENCARGOS COMPLEMENTARES	SINAPI	H	0,08470000	14,73	1,24

RELATÓRIO ANALÍTICO - COMPOSIÇÕES DE CUSTOS							
 <p>(33) 9.0690 - 2220 CNPJ: 22575052/000107</p>	OBRA:	QUADRA COBERTA GRANDE - OPÇÃO 220V COM SAPATAS	DATA:	16/08/2022	BDI: 27,70%		
	DESCRIÇÃO:	QUADRA COBERTA GRANDE - OPÇÃO 220V COM SAPATAS	FONTE	VERSÃO	HORA	MES	REF.
	LOCAL:	BAIXA VERDE - MILHÃ-CE	SEINFRA	027.1 COM DESONERAÇÃO	83,85%	47,76%	06/2021
			SINAPI	2021/05 COM DESONERAÇÃO	83,85%	47,76%	06/2021
			Composição	PRÓPRIA	0,00%	0,00%	



TOTAL Serviço:	23,05
VALOR:	23,05

3.1.2. 96535 - FABRICAÇÃO, MONTAGEM E DESMONTAGEM DE FORMAS PARA SAPATA, EM MADEIRA SERRADA, E=25 MM, 4 UTILIZAÇÕES. AF_06/2017 (M2)

Material	DESCRIÇÃO	FONTE	UNID	COEFICIENTE	PREÇO UNITÁRIO	TOTAL
00002692	DESMOLDANTE PROTETOR PARA FORMAS DE MADEIRA, DE BASE OLEOSA EMULSIONADA EM AGUA	SINAPI	L	0,01700000	6,31	0,10
00005074	PREGO DE AÇO POLIDO COM CABECA 15 X 18 (1 1/2 X 13)	SINAPI	KG	0,01600000	19,42	0,31
00005073	PREGO DE AÇO POLIDO COM CABECA 17 X 24 (2 1/4 X 11)	SINAPI	KG	0,04700000	17,67	0,83
00040304	PREGO DE AÇO POLIDO COM CABECA DUPLA 17 X 27 (2 1/2 X 11)	SINAPI	KG	0,01000000	21,40	0,21
00004517	SARRAFO *2,5 X 7,5* CM EM PINUS, MISTA OU EQUIVALENTE DA REGIAO - BRUTA	SINAPI	M	4,61200000	2,98	13,74
0006189	TABUA NAO APARELHADA *2,5 X 30* CM, EM MACARANDUBA, ANGELIM OU EQUIVALENTE DA REGIAO - BRUTA	SINAPI	M	1,27800000	19,51	24,93
TOTAL Material:						40,12

Serviço	DESCRIÇÃO	FONTE	UNID	COEFICIENTE	PREÇO UNITÁRIO	TOTAL
88239	AJUDANTE DE CARPINTEIRO COM ENCARGOS COMPLEMENTARES	SINAPI	H	1,08800000	15,62	16,96
88262	CARPINTEIRO DE FORMAS COM ENCARGOS COMPLEMENTARES	SINAPI	H	2,76900000	18,35	50,81
91693	SERRA CIRCULAR DE BANCADA COM MOTOR ELÉTRICO POTÊNCIA DE 5HP, COM COIFA PARA DISCO 10" - CHI DIURNO. AF_08/2015	SINAPI	CHI	0,03900000	18,28	0,71
91692	SERRA CIRCULAR DE BANCADA COM MOTOR ELÉTRICO POTÊNCIA DE 5HP, COM COIFA PARA DISCO 10" - CHP DIURNO. AF_08/2015	SINAPI	CHP	0,07900000	20,71	1,63
TOTAL Serviço:						70,11
VALOR:						110,23


3.1.3. 92917 - ARMAÇÃO DE ESTRUTURAS DE CONCRETO ARMADO, EXCETO VIGAS, PILARES, LAJES E FUNDAÇÕES, UTILIZANDO AÇO CA-50 DE 8,0 MM - MONTAGEM. AF_12/2015 (KG)

Material	DESCRIÇÃO	FONTE	UNID	COEFICIENTE	PREÇO UNITÁRIO	TOTAL
00043132	ARAME RECOZIDO 16 BWG, D = 1,65 MM (0,016 KG/M) OU 18 BWG, D = 1,25 MM (0,01 KG/M)	SINAPI	KG	0,02500000	19,33	0,48
70039017	ESPACADOR / DISTANCIADOR CIRCULAR COM ENTRADA LATERAL, EM PLASTICO, PARA VERGALHAO *4,2 A 12,5* MM, COBRIMENTO 20 MM	SINAPI	UN	0,74300000	0,20	0,14
TOTAL Material:						0,62

Serviço	DESCRIÇÃO	FONTE	UNID	COEFICIENTE	PREÇO UNITÁRIO	TOTAL
88238	AJUDANTE DE ARMADOR COM ENCARGOS COMPLEMENTARES	SINAPI	H	0,01620000	14,54	0,23
88245	ARMADOR COM ENCARGOS COMPLEMENTARES	SINAPI	H	0,09930000	18,45	1,83
92793	CORTE E DOBRA DE AÇO CA-50, DIÂMETRO DE 8,0 MM, UTILIZADO EM ESTRUTURAS DIVERSAS, EXCETO LAJES. AF_12/2015	SINAPI	KG	1,00000000	13,68	13,68
TOTAL Serviço:						15,74
VALOR:						16,36

3.1.4. 92919 - ARMAÇÃO DE ESTRUTURAS DE CONCRETO ARMADO, EXCETO VIGAS, PILARES, LAJES E FUNDAÇÕES, UTILIZANDO AÇO CA-50 DE 10,0 MM - MONTAGEM. AF_12/2015 (KG)

Material	DESCRIÇÃO	FONTE	UNID	COEFICIENTE	PREÇO UNITÁRIO	TOTAL
00043132	ARAME RECOZIDO 16 BWG, D = 1,65 MM (0,016 KG/M) OU 18 BWG, D = 1,25 MM (0,01 KG/M)	SINAPI	KG	0,02500000	19,33	0,48
00039017	ESPACADOR / DISTANCIADOR CIRCULAR COM ENTRADA LATERAL, EM PLASTICO, PARA VERGALHAO *4,2 A 12,5* MM, COBRIMENTO 20 MM	SINAPI	UN	0,54300000	0,20	0,10
TOTAL Material:						0,58

RELATÓRIO ANALÍTICO - COMPOSIÇÕES DE CUSTOS							
 <p>QUEZINAUDO (08) 9 9692 - 2223 CNPJ: 22579656/000197</p>	OBRA:	QUADRA COBERTA GRANDE - OPÇÃO 220V COM SAPATAS	DATA:	16/08/2022	BDI: 27,70%		
	DESCRIÇÃO:	QUADRA COBERTA GRANDE - OPÇÃO 220V COM SAPATAS	FONTE	VERSÃO	HORA	MES	REF.
	LOCAL:	BAIXA VERDE - MILHÃ-CE	SEINFRA	027.1 COM DESONERAÇÃO	83,85%	47,78%	05/2021
			SINAPI	2021/05 COM DESONERAÇÃO	83,85%	47,76%	06/2021
			Composição	PRÓPRIA	0,00%	0,00%	

Serviço	FONTE	UNID	COEFICIENTE	PREÇO UNITÁRIO	TOTAL	
88238	AJUDANTE DE ARMADOR COM ENCARGOS COMPLEMENTARES	SINAPI	H	0,01210000	14,54	0,17
88245	ARMADOR COM ENCARGOS COMPLEMENTARES	SINAPI	H	0,07430000	18,45	1,37
92794	CORTE E DOBRA DE AÇO CA-50, DIÂMETRO DE 10,0 MM, UTILIZADO EM ESTRUTURAS DIVERSAS, EXCETO LAJES. AF_12/2015	SINAPI	KG	1,00000000	12,71	12,71
TOTAL Serviço:					14,25	
VALOR:					14,83	

3.1.5. 92915 - ARMAÇÃO DE ESTRUTURAS DE CONCRETO ARMADO, EXCETO VIGAS, PILARES, LAJES E FUNDAÇÕES, UTILIZANDO AÇO CA-60 DE 5,0 MM - MONTAGEM. AF_12/2015 (KG)

Material	FONTE	UNID	COEFICIENTE	PREÇO UNITÁRIO	TOTAL	
00043132	ARAME RECOZIDO 16 BWG, D = 1,85 MM (0,016 KG/M) OU 18 BWG, D = 1,25 MM (0,01 KG/M)	SINAPI	KG	0,02500000	19,33	0,48
00039017	ESPACADOR / DISTANCIADOR CIRCULAR COM ENTRADA LATERAL, EM PLÁSTICO, PARA VERGALHAO *4,2 A 12,5* MM, COBRIMENTO 20 MM	SINAPI	UN	1,19000000	0,20	
TOTAL Material:					0,71	

Serviço	FONTE	UNID	COEFICIENTE	PREÇO UNITÁRIO	TOTAL	
88238	AJUDANTE DE ARMADOR COM ENCARGOS COMPLEMENTARES	SINAPI	H	0,02850000	14,54	0,41
88245	ARMADOR COM ENCARGOS COMPLEMENTARES	SINAPI	H	0,17430000	18,45	3,21
92794	CORTE E DOBRA DE AÇO CA-60, DIÂMETRO DE 5,0 MM, UTILIZADO EM ESTRUTURAS DIVERSAS, EXCETO LAJES. AF_12/2015	SINAPI	KG	1,00000000	12,92	12,92
TOTAL Serviço:					16,54	
VALOR:					17,25	

3.1.6. 96558 - CONCRETAGEM DE SAPATAS, FCK 30 MPA, COM USO DE BOMBA LANÇAMENTO, ADENSAMENTO E ACABAMENTO. AF_11/2016 (M3)

Material	FONTE	UNID	COEFICIENTE	PREÇO UNITÁRIO	TOTAL	
00001525	CONCRETO USINADO BOMBEAVEL, CLASSE DE RESISTENCIA C30, COM BRITA 0 E 1, SLUMP = 100 +/- 20 MM, INCLUI SERVIÇO DE BOMBEAMENTO (NBR 8953)	SINAPI	M3	1,15000000	396,97	456,51
TOTAL Material:					456	


Serviço	FONTE	UNID	COEFICIENTE	PREÇO UNITÁRIO	TOTAL	
88309	PEDREIRO COM ENCARGOS COMPLEMENTARES	SINAPI	H	0,49300000	18,54	9,14
88316	SERVENTE COM ENCARGOS COMPLEMENTARES	SINAPI	H	0,74000000	14,73	10,90
90587	VIBRADOR DE IMERSÃO, DIÂMETRO DE PONTEIRA 45MM, MOTOR ELÉTRICO TRIFÁSICO POTÊNCIA DE 2 CV - CHI DIURNO. AF_06/2015	SINAPI	CHI	0,12600000	0,43	0,05
90586	VIBRADOR DE IMERSÃO, DIÂMETRO DE PONTEIRA 45MM, MOTOR ELÉTRICO TRIFÁSICO POTÊNCIA DE 2 CV - CHP DIURNO. AF_06/2015	SINAPI	CHP	0,12000000	1,67	0,20
TOTAL Serviço:					20,29	
VALOR:					476,80	

3.2.1. 95241 - LASTRO DE CONCRETO MAGRO, APLICADO EM PISOS, LAJES SOBRE SOLO OU RADIERS, ESPESSURA DE 5 CM. AF_07/2016 (M2)

Serviço	FONTE	UNID	COEFICIENTE	PREÇO UNITÁRIO	TOTAL	
94968	CONCRETO MAGRO PARA LASTRO, TRAÇO 1:4,5:4,5 (EM MASSA SECA DE CIMENTO/ AREIA MÉDIA/ BRITA 1) - PREPARO MECÂNICO COM BETONEIRA 600 L. AF_05/2021	SINAPI	M3	0,05650000	284,34	16,06
88309	PEDREIRO COM ENCARGOS COMPLEMENTARES	SINAPI	H	0,27180000	18,54	5,03
88316	SERVENTE COM ENCARGOS COMPLEMENTARES	SINAPI	H	0,07410000	14,73	1,09

RELATÓRIO ANALÍTICO - COMPOSIÇÕES DE CUSTOS

OBRA:	QUADRA COBERTA GRANDE - OPÇÃO 220V COM SAPATAS	DATA: 16/08/2022	BDI: 27,70%
DESCRIÇÃO:	QUADRA COBERTA GRANDE - OPÇÃO 220V COM SAPATAS	SEINFRA	VERSÃO
LOCAL:	BAIXA VERDE - MILHÃ-CE	SINAPI	HORA
		SINAPI	MES
		Composição	REF.
			05/2021
			06/2021
			0,00%
			0,00%



TOTAL Serviço:	22,18
VALOR:	22,18

3.2.2. 96536 - FABRICAÇÃO, MONTAGEM E DESMONTAGEM DE FÓRMA PARA VÍDEO BALDRAME, EM MADEIRA SERRADA, E=25 MM, 4 UTILIZAÇÕES. AF_06/2017 (M2)

Material	DESCRIÇÃO	FORTE	UNID	COEFICIENTE	PREÇO UNITÁRIO	TOTAL
00002692	DESMOLDANTE PROTETOR PARA FORMAS DE MADEIRA, DE BASE OLEOSA EMULSIONADA EM AGUA	SINAPI	L	0,01700000	6,31	0,10
00004491	PONTALETE *7,5 X 7,5* CM EM PINUS, MISTA OU EQUIVALENTE DA REGIAO - BRUTA	SINAPI	M	0,60500000	8,54	5,16
00005073	PREGO DE ACO POLIDO COM CABECA 17 X 24 (2 1/4 X 11)	SINAPI	KG	0,02600000	17,67	0,45
00004304	PREGO DE ACO POLIDO COM CABECA DUPLA 17 X 27 (2 1/2 X 11)	SINAPI	KG	0,03400000	21,40	0,72
00004517	SARRAFO *2,5 X 7,5* CM EM PINUS, MISTA OU EQUIVALENTE DA REGIAO - BRUTA	SINAPI	M	0,56700000	2,98	1,68
00006189	TABUA NAO APARELHADA *2,5 X 30* CM, EM MACARANDUBA, ANGELIM OU EQUIVALENTE DA REGIAO - BRUTA	SINAPI	M	1,00800000	19,51	19,66
TOTAL Material:						27,77

Serviço	DESCRIÇÃO	FORTE	UNID	COEFICIENTE	PREÇO UNITÁRIO	TOTAL
88239	AJUDANTE DE CARPINTEIRO COM ENCARGOS COMPLEMENTARES	SINAPI	H	0,47100000	15,62	7,35
88262	CARPINTEIRO DE FORMAS COM ENCARGOS COMPLEMENTARES	SINAPI	H	1,14500000	18,35	21,01
91693	SERRA CIRCULAR DE BANCADA COM MOTOR ELÉTRICO POTÊNCIA DE 5HP, COM COIFA PARA DISCO 10" - CHI DIURNO. AF_08/2015	SINAPI	CHI	0,01400000	18,28	0,25
91692	SERRA CIRCULAR DE BANCADA COM MOTOR ELÉTRICO POTÊNCIA DE 5HP, COM COIFA PARA DISCO 10" - CHP DIURNO. AF_08/2015	SINAPI	CHP	0,01700000	20,71	0,35
TOTAL Serviço:						28,96
VALOR:						56,73

3.2.3. 92917 - ARMAÇÃO DE ESTRUTURAS DE CONCRETO ARMADO, EXCETO VIGAS, PILARES, LAJES E FUNDAÇÕES, UTILIZANDO AÇO CA-50 DE 8,0 MM - MONTAGEM. AF_12/2015 (KG)

Material	DESCRIÇÃO	FORTE	UNID	COEFICIENTE	PREÇO UNITÁRIO	TOTAL
00043132	ARAME RECOZIDO 16 BWG, D = 1,65 MM (0,016 KG/M) OU 18 BWG, D = 1,25 MM (0,01 KG/M)	SINAPI	KG	0,02500000	19,33	0,48
00039017	ESPAÇADOR / DISTANCIADOR CIRCULAR COM ENTRADA LATERAL, EM PLASTICO, PARA VERGALHAO *4,2 A 12,5* MM, COBRIMENTO 20 MM	SINAPI	UN	0,74300000	0,20	0,14
TOTAL Material:						0,62

Serviço	DESCRIÇÃO	FORTE	UNID	COEFICIENTE	PREÇO UNITÁRIO	TOTAL
88238	AJUDANTE DE ARMADOR COM ENCARGOS COMPLEMENTARES	SINAPI	H	0,01620000	14,54	0,23
88245	ARMADOR COM ENCARGOS COMPLEMENTARES	SINAPI	H	0,09930000	18,45	1,83
92793	CORTE E DOBRA DE AÇO CA-50, DIÂMETRO DE 8,0 MM, UTILIZADO EM ESTRUTURAS DIVERSAS, EXCETO LAJES. AF_12/2015	SINAPI	KG	1,00000000	13,68	13,68
TOTAL Serviço:						15,74
VALOR:						16,36

3.2.4. 92915 - ARMAÇÃO DE ESTRUTURAS DE CONCRETO ARMADO, EXCETO VIGAS, PILARES, LAJES E FUNDAÇÕES, UTILIZANDO AÇO CA-60 DE 5,0 MM - MONTAGEM. AF_12/2015 (KG)


Material	DESCRIÇÃO	FORTE	UNID	COEFICIENTE	PREÇO UNITÁRIO	TOTAL
00043132	ARAME RECOZIDO 16 BWG, D = 1,65 MM (0,016 KG/M) OU 18 BWG, D = 1,25 MM (0,01 KG/M)	SINAPI	KG	0,02500000	19,33	0,48
00039017	ESPAÇADOR / DISTANCIADOR CIRCULAR COM ENTRADA LATERAL, EM PLASTICO, PARA VERGALHAO *4,2 A 12,5* MM, COBRIMENTO 20 MM	SINAPI	UN	1,19000000	0,20	0,23
TOTAL Material:						0,71



RELATÓRIO ANALÍTICO - COMPOSIÇÕES DE CUSTOS

OBRA:	QUADRA COBERTA GRANDE - OPÇÃO 220V COM SAPATAS	DATA: 16/08/2022	BDI: 27,70%			
DESCRIÇÃO:	QUADRA COBERTA GRANDE - OPÇÃO 220V COM SAPATAS	FORTE	VERSÃO	HORA	MES	REF.
LOCAL:	BAIXA VERDE - MILHÃ-CE	SEINFRA	027.1 COM DESONERAÇÃO	83,85%	47,76%	05/2021
		SINAPI	2021/05 COM DESONERAÇÃO	83,85%	47,76%	08/2021
		Composição	PRÓPRIA	0,00%	0,00%	

Serviço	FORTE	UNID	COEFICIENTE	PREÇO UNITÁRIO	TOTAL
88238 AJUDANTE DE ARMADOR COM ENCARGOS COMPLEMENTARES	SINAPI	H	0,02850000	14,54	0,41
88245 ARMADOR COM ENCARGOS COMPLEMENTARES	SINAPI	H	0,17430000	18,45	3,21
02701 CORTA E DOBRA DE AÇO CA-60, DIÂMETRO DE 5,0 MM, UTILIZADO EM ESTRUTURAS DIVERSAS, EXCETO LAJES. AF_12/2015	SINAPI	KG	1,00000000	12,92	12,92
TOTAL Serviço:					16,54
VALOR:					17,25



Material	FORTE	UNID	COEFICIENTE	PREÇO UNITÁRIO	TOTAL
00001525 CONCRETO USINADO BOMBEAVEL, CLASSE DE RESISTENCIA C30, COM BRITA 0 E 1, SLUMP = 100 +/- 20 MM, INCLUI SERVICO DE BOMBEAMENTO (NBR 8953)	SINAPI	M3	1,15000000	396,97	456,51
TOTAL Material:					456,51


Serviço	FORTE	UNID	COEFICIENTE	PREÇO UNITÁRIO	TOTAL
88309 PEDREIRO COM ENCARGOS COMPLEMENTARES	SINAPI	H	0,36300000	18,54	6,73
88316 SERVENTE COM ENCARGOS COMPLEMENTARES	SINAPI	H	0,54400000	14,73	8,01
90587 VIBRADOR DE IMERSÃO, DIÂMETRO DE PONTEIRA 45MM, MOTOR ELÉTRICO TRIFÁSICO POTÊNCIA DE 2 CV - CHI DIURNO. AF_06/2015	SINAPI	CHI	0,09300000	0,43	0,03
90586 VIBRADOR DE IMERSÃO, DIÂMETRO DE PONTEIRA 45MM, MOTOR ELÉTRICO TRIFÁSICO POTÊNCIA DE 2 CV - CHP DIURNO. AF_06/2015	SINAPI	CHP	0,08800000	1,67	0,14
TOTAL Serviço:					14,91
VALOR:					471,42


4.1.1. 92431 - MONTAGEM E DESMONTAGEM DE FÔRMA DE PILARES RETANGULARES E ESTRUTURAS SIMILARES, PÉ-DIREITO SIMPLES, EM CHAPA DE MADEIRA COMPENSADA PLASTIFICADA, 10 UTILIZAÇÕES. AF_09/2020 (M2)

Equipamento	FORTE	UNID	COEFICIENTE	PREÇO UNITÁRIO	TOTAL
00040271 LOCACAO DE APRUMADOR METALICO DE PILAR, COM ALTURA E ANGULO REGULAVEIS, EXTENSAO DE *1,50* A *2,80* M	SINAPI	MES	0,19600000	3,88	0,76
00040287 LOCACAO DE BARRA DE ANCORAGEM DE 0,80 A 1,20 M DE EXTENSAO, COM ROSCA DE 5/8", INCLUINDO PORCA E FLANGE	SINAPI	MES	0,78500000	1,49	1,17
00040275 LOCACAO DE VIGA SANDUICHE METALICA VAZADA PARA TRAVAMENTO DE PILARES, ALTURA DE *8* CM, LARGURA DE *6* CM E EXTENSAO DE 2 M	SINAPI	MES	0,39300000	5,97	2,34
TOTAL Equipamento:					4,26

Material	FORTE	UNID	COEFICIENTE	PREÇO UNITÁRIO	TOTAL
00002692 DESMOLDANTE PROTETOR PARA FORMAS DE MADEIRA, DE BASE OLEOSA EMULSIONADA EM AGUA	SINAPI	L	0,00400000	6,31	0,02
00040304 PREGO DE ACO POLIDO COM CABECA DUPLA 17 X 27 (2 1/2 X 11)	SINAPI	KG	0,01900000	21,40	0,40
TOTAL Material:					0,42

Serviço	FORTE	UNID	COEFICIENTE	PREÇO UNITÁRIO	TOTAL
88239 AJUDANTE DE CARPINTEIRO COM ENCARGOS COMPLEMENTARES	SINAPI	H	0,12100000	15,62	1,89
88262 CARPINTEIRO DE FORMAS COM ENCARGOS COMPLEMENTARES	SINAPI	H	0,66100000	18,35	12,12
92264 FABRICAÇÃO DE FÔRMA PARA PILARES E ESTRUTURAS SIMILARES, EM CHAPA DE MADEIRA COMPENSADA PLASTIFICADA, E = 18 MM. AF_09/2020	SINAPI	M2	0,10500000	161,62	16,97
TOTAL Serviço:					30,98
VALOR:					35,66

RELATÓRIO ANALÍTICO - COMPOSIÇÕES DE CUSTOS						
 <p> <small>(08) 0.0600 - 2220</small> <small>Av. Joaquim Vanderlei, 1930, Divino Espírito Santo, Morada Nova - CE</small> <small>CNPJ: 22.375.652/000107</small> </p>	OBRA:	QUADRA COBERTA GRANDE - OPÇÃO 220V COM SAPATAS	DATA:	16/08/2022		
	DESCRIÇÃO:	QUADRA COBERTA GRANDE - OPÇÃO 220V COM SAPATAS	FONTE	VERSÃO		
	LOCAL:	BAIXA VERDE - MILHÁ-CE	SEINFRA	027.1 COM DESONERAÇÃO		
			SINAPI	2021/05 COM DESONERAÇÃO		
			Composição	PRÓPRIA		



4.1.2. 92720 - CONCRETAGEM DE PILARES, FCK = 25 MPA, COM USO DE BOMBA EM EDIFICAÇÃO COM SEÇÃO MÉDIA DE PILARES MENOR OU IGUAL A 0,25 M² - LANÇAMENTO, ADENSAMENTO E ACABAMENTO. AF_12/2015 (M3)

Material	FONTES	UNID	COEFICIENTE	PREÇO UNITÁRIO	TOTAL	
00001527	CONCRETO USINADO BOMBEAVEL, CLASSE DE RESISTENCIA C25, COM BRITA 0 E 1, SLUMP = 100 +/- 20 MM, INCLUI SERVICO DE BOMBEAMENTO (NBR 8953)	SINAPI	M3	1,10300000	385,13	424,79
TOTAL Material:					424,79	

Serviço	FONTES	UNID	COEFICIENTE	PREÇO UNITÁRIO	TOTAL	
88262	CARPINTEIRO DE FORMAS COM ENCARGOS COMPLEMENTARES	SINAPI	H	0,19900000	18,35	3,65
88309	PEDREIRO COM ENCARGOS COMPLEMENTARES	SINAPI	H	0,19900000	18,54	3,68
88316	SERVENTE COM ENCARGOS COMPLEMENTARES	SINAPI	H	1,19200000	14,73	17,55
90587	VIBRADOR DE IMERSÃO, DIÂMETRO DE PONTEIRA 45MM, MOTOR ELÉTRICO TRIFÁSICO POTÊNCIA DE 2 CV - CHI DIURNO. AF_06/2015	SINAPI	CHI	0,13100000	0,43	0,05
90586	VIBRADOR DE IMERSÃO, DIÂMETRO DE PONTEIRA 45MM, MOTOR ELÉTRICO TRIFÁSICO POTÊNCIA DE 2 CV - CHP DIURNO. AF_06/2015	SINAPI	CHP	0,06800000	1,67	0,11
TOTAL Serviço:					25,04	
VALOR:					449,83	


4.2.1. 100773 - ESTRUTURA TRELIÇADA DE COBERTURA, TIPO ARCO, COM LIGAÇÕES SOLDADAS, INCLUSOS PERFIS METÁLICOS, CHAPAS METÁLICAS, MÃO DE OBRA E TRANSPORTE COM GUINDASTE - FORNECIMENTO E INSTALAÇÃO. AF_01/2020_P (KG)

Material	FONTES	UNID	COEFICIENTE	PREÇO UNITÁRIO	TOTAL	
00004777	CANTONEIRA ACO ABAS IGUAIS (QUALQUER BITOLA), ESPESSURA ENTRE 1/8" E 1/4"	SINAPI	KG	0,14497543	9,71	1,40
00001334	CHAPA DE ACO GROSSA, ASTM A36, E = 5/8 " (15,88 MM) 124,49 KG/M2	SINAPI	KG	0,05822923	12,99	0,75
00010997	ELETRODO REVESTIDO AWS - E7018, DIAMETRO IGUAL A 4,00 MM	SINAPI	KG	0,00538892	21,14	0,11
00010866	PERFIL "U" DE ACO LAMINADO, "U" 152 X 15,6	SINAPI	KG	0,64248838	11,04	7,09
TOTAL Material:					9,35	

Serviço	FONTES	UNID	COEFICIENTE	PREÇO UNITÁRIO	TOTAL	
88240	AJUDANTE DE ESTRUTURA METÁLICA COM ENCARGOS COMPLEMENTARES	SINAPI	H	0,00153684	12,55	0,01
93288	GUINDASTE HIDRÁULICO AUTOPROPELIDO, COM LANÇA TELESCÓPICA 40 M, CAPACIDADE MÁXIMA 60 T, POTÊNCIA 260 KW - CHI DIURNO. AF_03/2016	SINAPI	CHI	0,00196392	95,35	0,18
93287	GUINDASTE HIDRÁULICO AUTOPROPELIDO, COM LANÇA TELESCÓPICA 40 M, CAPACIDADE MÁXIMA 60 T, POTÊNCIA 260 KW - CHP DIURNO. AF_03/2016	SINAPI	CHP	0,00119532	361,93	0,43
100716	JATEAMENTO ABRASIVO COM GRANALHA DE AÇO EM PERFIL METÁLICO EM FÁBRICA. AF_01/2020	SINAPI	M2	0,18571627	23,93	4,44
88278	MONTADOR DE ESTRUTURA METÁLICA COM ENCARGOS COMPLEMENTARES	SINAPI	H	0,00426900	15,32	0,06
100719	PINTURA COM TINTA ALQUÍDICA DE FUNDO (TIPO ZARCÃO) PULVERIZADA SOBRE PERFIL METÁLICO EXECUTADO EM FÁBRICA (POR DEMÃO). AF_01/2020_P	SINAPI	M2	0,18945847	7,38	1,39
88317	SOLDADOR COM ENCARGOS COMPLEMENTARES	SINAPI	H	0,00580584	19,11	0,11
TOTAL Serviço:					6,62	
VALOR:					15,97	

4.2.2. C1600 - LANTERNIM SIMPLES VÃO DE 20m (M2)

Material	FONTES	UNID	COEFICIENTE	PREÇO UNITÁRIO	TOTAL	
10824	COMPONENTES ESTRUTURAIS DE AÇO	SEINFRA	KG	2,10000000	7,3531	15,4415
TOTAL Material:					15,4415	

RELATÓRIO ANALÍTICO - COMPOSIÇÕES DE CUSTOS						
 <p>(83) 9.9000 - 2220 Av. Nova União, 123 - Cx. Postal - Estrada - CEP: 55.000-000 CNPJ: 22.575.052/0001-97</p>	OBRA:	QUADRA COBERTA GRANDE - OPÇÃO 220V COM SAPATAS	DATA : 16/08/2022		BDI : 27,70%	
	DESCRIÇÃO:	QUADRA COBERTA GRANDE - OPÇÃO 220V COM SAPATAS	FONTE	VERSÃO	HORA	
	LOCAL:	BAIXA VERDE - MILHÁ-CE	SEINFRA	027.1 COM DESONERAÇÃO	83,85%	47,76%
			SINAPI	2021/05 COM DESONERAÇÃO	83,85%	47,76%
			Composição	PRÓPRIA	0,00%	0,00%
					06/2021	

Mão de Obra	FONTE	UNID	COEFICIENTE	PREÇO UNITÁRIO	TOTAL
10037 AJUDANTE	SEINFRA	H	0,28855000	16,7700	4,8390
1630 DE MONTADOR	SEINFRA	H	0,32835000	20,7700	6,8198
TOTAL Mão de Obra:					11,6588
VALOR:					27,10

5.1. 94213 - TELHAMENTO COM TELHA DE AÇO/ALUMÍNIO E = 0,5 MM, COM ATÉ 2 ÁGUAS, INCLUSO IÇAMENTO. AF_07/2019 (M2)

Material	FONTE	UNID	COEFICIENTE	PREÇO UNITÁRIO	TOTAL
00011029 HASTE RETA PARA GANCHO DE FERRO GALVANIZADO, COM ROSCA 1/4 " X 30 CM PARA FIXAÇÃO DE TELHA METÁLICA, INCLUI PORCA E ARRUELAS DE VEDAÇÃO	SINAPI	CJ	4,15000000	1,68	6,97
00007243 TELHA TRAPEZOIDAL EM AÇO ZINCADO, SEM PINTURA, ALTURA DE APROXIMADAMENTE 40 MM, ESPESSURA DE 0,50 MM E LARGURA ÚTIL DE 980 MM	SINAPI	M2	1,16600000	61,34	71,52
TOTAL Material:					78,49

Serviço	FONTE	UNID	COEFICIENTE	PREÇO UNITÁRIO	TOTAL
93282 GUINCHO ELÉTRICO DE COLUNA, CAPACIDADE 400 KG, COM MOTO FREIO, MOTOR TRIFÁSICO DE 1,25 CV - CHI DIURNO. AF_03/2016	SINAPI	CHI	0,00130000	16,66	0,02
93281 GUINCHO ELÉTRICO DE COLUNA, CAPACIDADE 400 KG, COM MOTO FREIO, MOTOR TRIFÁSICO DE 1,25 CV - CHP DIURNO. AF_03/2016	SINAPI	CHP	0,00090000	17,52	0,01
88316 SERVENTE COM ENCARGOS COMPLEMENTARES	SINAPI	H	0,09700000	14,73	1,42
88323 TELHADISTA COM ENCARGOS COMPLEMENTARES	SINAPI	H	0,09100000	20,84	1,89
TOTAL Serviço:					3,34
VALOR:					81,83



5.2. 94213 - TELHAMENTO COM TELHA DE AÇO/ALUMÍNIO E = 0,5 MM, COM ATÉ 2 ÁGUAS, INCLUSO IÇAMENTO. AF_07/2019 (M2)

Material	FONTE	UNID	COEFICIENTE	PREÇO UNITÁRIO	TOTAL
00011029 HASTE RETA PARA GANCHO DE FERRO GALVANIZADO, COM ROSCA 1/4 " X 30 CM PARA FIXAÇÃO DE TELHA METÁLICA, INCLUI PORCA E ARRUELAS DE VEDAÇÃO	SINAPI	CJ	4,15000000	1,68	6,97
00007243 TELHA TRAPEZOIDAL EM AÇO ZINCADO, SEM PINTURA, ALTURA DE APROXIMADAMENTE 40 MM, ESPESSURA DE 0,50 MM E LARGURA ÚTIL DE 980 MM	SINAPI	M2	1,16600000	61,34	71,52
TOTAL Material:					78,49

Serviço	FONTE	UNID	COEFICIENTE	PREÇO UNITÁRIO	TOTAL
93282 GUINCHO ELÉTRICO DE COLUNA, CAPACIDADE 400 KG, COM MOTO FREIO, MOTOR TRIFÁSICO DE 1,25 CV - CHI DIURNO. AF_03/2016	SINAPI	CHI	0,00130000	16,66	0,02
93281 GUINCHO ELÉTRICO DE COLUNA, CAPACIDADE 400 KG, COM MOTO FREIO, MOTOR TRIFÁSICO DE 1,25 CV - CHP DIURNO. AF_03/2016	SINAPI	CHP	0,00090000	17,52	0,01
88316 SERVENTE COM ENCARGOS COMPLEMENTARES	SINAPI	H	0,09700000	14,73	1,42
88323 TELHADISTA COM ENCARGOS COMPLEMENTARES	SINAPI	H	0,09100000	20,84	1,89
TOTAL Serviço:					3,34
VALOR:					81,83

5.3. 94213 - TELHAMENTO COM TELHA DE AÇO/ALUMÍNIO E = 0,5 MM, COM ATÉ 2 ÁGUAS, INCLUSO IÇAMENTO. AF_07/2019 (M2)

Material	FONTE	UNID	COEFICIENTE	PREÇO UNITÁRIO	TOTAL
----------	-------	------	-------------	----------------	-------

 <p>083) 0.0630 - 2220 CNPJ: 22375552000157</p>	RELATÓRIO ANALÍTICO - COMPOSIÇÕES DE CUSTOS					
	OBRA:	QUADRA COBERTA GRANDE - OPÇÃO 220V COM SAPATAS	DATA: 16/08/2022			
	DESCRIÇÃO:	QUADRA COBERTA GRANDE - OPÇÃO 220V COM SAPATAS	FONTE	VERSÃO		
LOCAL:	BAIXA VERDE - MILHÃ-CE	SEINFRA	027.1 COM DESONERAÇÃO	SINAPI	2021/05 COM DESONERAÇÃO	
		Composição	PROPRIA			

00011029	HASTE RETA PARA GANCHO DE FERRO GALVANIZADO, COM ROSCA 1/4 " X 30 CM PARA FIXACAO DE TELHA METALICA, INCLUI PORCA E ARRUELAS DE VEDACAO	SINAPI	CJ	4,15000000	1,68	6,97
00007243	TELHA TRAPEZOIDAL EM ACO ZINCADO, SEM PINTURA, ALTURA DE APROXIMADAMENTE 40 MM, ESPESSURA DE 0,50 MM E LARGURA UTIL DE 980 MM	SINAPI	M2	1,16600000	61,34	71,52
					TOTAL Material:	78,49

Serviço		FONTE	UNID	COEFICIENTE	PREÇO UNITÁRIO	TOTAL
93282	GUINCHO ELÉTRICO DE COLUNA, CAPACIDADE 400 KG, COM MOTO FREIO, MOTOR TRIFÁSICO DE 1,25 CV - CHI DIURNO. AF_03/2016	SINAPI	CHI	0,00130000	16,66	0,02
93281	GUINCHO ELÉTRICO DE COLUNA, CAPACIDADE 400 KG, COM MOTO FREIO, MOTOR TRIFÁSICO DE 1,25 CV - CHP DIURNO. AF_03/2016	SINAPI	CHP	0,00090000	17,52	0,01
88316	SERVENTE COM ENCARGOS COMPLEMENTARES	SINAPI	H	0,09700000	14,73	1,42
88323	TELHADISTA COM ENCARGOS COMPLEMENTARES	SINAPI	H	0,09100000	20,84	1,89
					TOTAL Serviço:	3,34
					VALOR:	81,83

5.4. 94213 - TELHAMENTO COM TELHA DE AÇO/ALUMÍNIO E = 0,5 MM, COM ATÉ 2 ÁGUAS, INCLUSO IÇAMENTO. AF_07/2019 (M2)

Material		FONTE	UNID	COEFICIENTE	PREÇO UNITÁRIO	TOTAL
00011029	HASTE RETA PARA GANCHO DE FERRO GALVANIZADO, COM ROSCA 1/4 " X 30 CM PARA FIXACAO DE TELHA METALICA, INCLUI PORCA E ARRUELAS DE VEDACAO	SINAPI	CJ	4,15000000	1,68	6,97
00007243	TELHA TRAPEZOIDAL EM ACO ZINCADO, SEM PINTURA, ALTURA DE APROXIMADAMENTE 40 MM, ESPESSURA DE 0,50 MM E LARGURA UTIL DE 980 MM	SINAPI	M2	1,16600000	61,34	71,52
					TOTAL Material:	78,49


Serviço		FONTE	UNID	COEFICIENTE	PREÇO UNITÁRIO	TOTAL
93282	GUINCHO ELÉTRICO DE COLUNA, CAPACIDADE 400 KG, COM MOTO FREIO, MOTOR TRIFÁSICO DE 1,25 CV - CHI DIURNO. AF_03/2016	SINAPI	CHI	0,00130000	16,66	0,02
93281	GUINCHO ELÉTRICO DE COLUNA, CAPACIDADE 400 KG, COM MOTO FREIO, MOTOR TRIFÁSICO DE 1,25 CV - CHP DIURNO. AF_03/2016	SINAPI	CHP	0,00090000	17,52	0,01
88316	SERVENTE COM ENCARGOS COMPLEMENTARES	SINAPI	H	0,09700000	14,73	1,42
88323	TELHADISTA COM ENCARGOS COMPLEMENTARES	SINAPI	H	0,09100000	20,84	1,89
					TOTAL Serviço:	3,34
					VALOR:	81,83

5.5. 94449 - TELHAMENTO COM TELHA ONDULADA DE FIBRA DE VIDRO E = 0,6 MM, PARA TELhado COM INCLINAÇÃO MAIOR QUE 10°, COM ATÉ 2 ÁGUAS, INCLUSO IÇAMENTO. AF_07/2019 (M2)


Material		FONTE	UNID	COEFICIENTE	PREÇO UNITÁRIO	TOTAL
00001607	CONJUNTO ARRUELAS DE VEDACAO 5/16" PARA TELHA FIBROCIMENTO (UMA ARRUELA METALICA E UMA ARRUELA PVC - CONICAS)	SINAPI	CJ	1,27000000	0,21	0,26
00004302	PARAFUSO ZINCADO ROSCA SOBERBA, CABECA SEXTAVADA, 5/16 " X 250 MM, PARA FIXACAO DE TELHA EM MADEIRA	SINAPI	UN	1,27000000	3,40	4,31
00007184	TELHA DE FIBRA DE VIDRO ONDULADA INCOLOR, E = 0,6 MM, DE *0,50 X 2,44* M	SINAPI	M2	1,27500000	30,99	39,51
					TOTAL Material:	44,08

Serviço		FONTE	UNID	COEFICIENTE	PREÇO UNITÁRIO	TOTAL
93282	GUINCHO ELÉTRICO DE COLUNA, CAPACIDADE 400 KG, COM MOTO FREIO, MOTOR TRIFÁSICO DE 1,25 CV - CHI DIURNO. AF_03/2016	SINAPI	CHI	0,00690000	16,66	0,11

RELATÓRIO ANALÍTICO - COMPOSIÇÕES DE CUSTOS

 GUEZINALDO (88) 93603-2220 CNPJ: 22.975.092/0001-07	OBRA:	QUADRA COBERTA GRANDE - OPÇÃO 220V COM SAPATAS	DATA: 16/08/2022		BDI: 27,70%
	DESCRIÇÃO:	QUADRA COBERTA GRANDE - OPÇÃO 220V COM SAPATAS	FONTE	VERSÃO	HORA MES REF.
	LOCAL:	BAIXA VERDE - MILHÃ-CE	SEINFRA	027.1 COM DESONERAÇÃO	83,85% 47,76% 05/2021
		SINAPI	2021/05 COM DESONERAÇÃO	83,85% 47,76% 06/2021	
		Composição		PRÓPRIA	0,00% 0,00%

93281	GUINCHO ELÉTRICO DE COLUNA, CAPACIDADE 400 KG, COM MOTO FREIO, MOTOR TRIFÁSICO DE 1,25 CV - CHP DIURNO. AF_03/2016	SINAPI	CHP	0,00500000	17,52	0,08
88316	SERVENTE COM ENCARGOS COMPLEMENTARES	SINAPI	H	0,15000000	14,73	2,20
88223	ELTADISTA COM ENCARGOS COMPLEMENTARES	SINAPI	H	0,11500000	20,84	2,39
TOTAL Serviço:						4,78
VALOR:						48,86



6.1. 96557 - IMPERMEABILIZAÇÃO DE SUPERFÍCIE COM EMULSÃO ASFÁLTICA, 2 DEMÃOS AF_06/2018 (M2)						
Material		FONTE	UNID	COEFICIENTE	PREÇO UNITÁRIO	TOTAL
0000626	MANTA LIQUIDA DE BASE ASFALTICA MODIFICADA COM A ADICAO DE ELASTOMEROS DILUIDOS EM SOLVENTE ORGANICO, APLICACAO A FRIO (MEMBRANA IMPERMEABILIZANTE ASFALTICA)	SINAPI	KG	1,50000000	13,04	19,56
TOTAL Material:						19,
Serviço		FONTE	UNID	COEFICIENTE	PREÇO UNITÁRIO	TOTAL
88243	AJUDANTE ESPECIALIZADO COM ENCARGOS COMPLEMENTARES	SINAPI	H	0,08500000	17,40	1,47
88270	IMPERMEABILIZADOR COM ENCARGOS COMPLEMENTARES	SINAPI	H	0,42200000	18,54	7,82
TOTAL Serviço:						9,29
VALOR:						28,85


7.1. C2040 - PINTURA C/ PRIMER EPOXI EM ESTRUTURA DE AÇO CARBONO 25 MICRA C/REVÓLVER (M2)						
Material		FONTE	UNID	COEFICIENTE	PREÇO UNITÁRIO	TOTAL
11346	LIXA PARA FERRO	SEINFRA	UN	0,27500000	1,6816	0,4624
11735	PRIMER A BASE DE EPOXI	SEINFRA	L	0,13200000	52,7649	6,9650
11890	SOLVENTE P/TINTA EPOXI E BORRACHA CLORADA	SEINFRA	L	0,03300000	39,7105	1,3104
TOTAL Material:						8,7378
Mão de Obra		FONTE	UNID	COEFICIENTE	PREÇO UNITÁRIO	TOTAL
10045	AJUDANTE DE PINTOR	SEINFRA	H	0,03980000	16,7700	0,667
12395	PINTOR	SEINFRA	H	0,07960000	20,7700	1,6533
TOTAL Mão de Obra:						2,3207
VALOR:						11,06

7.2. C2040 - PINTURA C/ PRIMER EPOXI EM ESTRUTURA DE AÇO CARBONO 25 MICRA C/REVÓLVER (M2)						
Material		FONTE	UNID	COEFICIENTE	PREÇO UNITÁRIO	TOTAL
11346	LIXA PARA FERRO	SEINFRA	UN	0,27500000	1,6816	0,4624
11735	PRIMER A BASE DE EPOXI	SEINFRA	L	0,13200000	52,7649	6,9650
11890	SOLVENTE P/TINTA EPOXI E BORRACHA CLORADA	SEINFRA	L	0,03300000	39,7105	1,3104
TOTAL Material:						8,7378
Mão de Obra		FONTE	UNID	COEFICIENTE	PREÇO UNITÁRIO	TOTAL
10045	AJUDANTE DE PINTOR	SEINFRA	H	0,03980000	16,7700	0,6674
12395	PINTOR	SEINFRA	H	0,07960000	20,7700	1,6533
TOTAL Mão de Obra:						2,3207
VALOR:						11,06

Handwritten signatures and initials.



RELATÓRIO ANALÍTICO - COMPOSIÇÕES DE CUSTOS

 (08) 9 0630 - 2220 Av. Anísio de Moraes, 1223 Centro Pôrto Alegre RS CNPJ: 22.575.652/0001-07	OBRA:	QUADRA COBERTA GRANDE - OPÇÃO 220V COM SAPATAS	DATA:	16/08/2022	
	DESCRIÇÃO:	QUADRA COBERTA GRANDE - OPÇÃO 220V COM SAPATAS	FONTE	VERSÃO	HORA
	LOCAL:	BAIXA VERDE - MILHÃ-CE	SEINFRA	027.1 COM DESONERAÇÃO	83,85
			SINAPI	2021/05 COM DESONERAÇÃO	83,85
			Composição	PRÓPRIA	0,00%

7.3. 100742 - PINTURA COM TINTA ALQUÍDICA DE ACABAMENTO (ESMALTE SINTÉTICO ACETINADO) APLICADA A ROLO OU PINCEL SOBRE SUPERFÍCIES METÁLICAS (EXCETO PERFIL) EXECUTADO EM OBRA (POR DEMÃO). AF_01/2020 (M2)

Material	FONTE	UNID	COEFICIENTE	PREÇO UNITÁRIO	TOTAL
00005318 SOLVENTE DILUENTE A BASE DE AGUARRAS	SINAPI	L	0,01270000	13,53	0,17
00007311 TINTA ESMALTE SINTETICO PREMIUM ACETINADO	SINAPI	L	0,12740000	26,97	3,43
TOTAL Material:					3,60

Serviço	FONTE	UNID	COEFICIENTE	PREÇO UNITÁRIO	TOTAL
88310 PINTOR COM ENCARGOS COMPLEMENTARES	SINAPI	H	0,67790000	19,55	13,25
TOTAL Serviço:					13,25
VALOR:					16,85

4. 100722 - PINTURA COM TINTA ALQUÍDICA DE FUNDO (TIPO ZARCÃO) APLICADA A ROLO OU PINCEL SOBRE SUPERFÍCIES METÁLICAS (EXCETO PERFIL) EXECUTADO EM OBRA (POR DEMÃO). AF_01/2020 (M2)

Material	FONTE	UNID	COEFICIENTE	PREÇO UNITÁRIO	TOTAL
00007307 FUNDO ANTICORROSIVO PARA METAIS FERROSOS (ZARCAO)	SINAPI	L	0,10980000	28,16	3,09
00005318 SOLVENTE DILUENTE A BASE DE AGUARRAS	SINAPI	L	0,01100000	13,53	0,14
TOTAL Material:					3,23

Serviço	FONTE	UNID	COEFICIENTE	PREÇO UNITÁRIO	TOTAL
88310 PINTOR COM ENCARGOS COMPLEMENTARES	SINAPI	H	0,67790000	19,55	13,25
TOTAL Serviço:					13,25
VALOR:					16,48

8.1.1. 101883 - QUADRO DE DISTRIBUIÇÃO DE ENERGIA EM CHAPA DE AÇO GALVANIZADO, DE EMBUTIR, COM BARRAMENTO TRIFÁSICO, PARA 18 DISJUNTORES DIN 100A - FORNECIMENTO E INSTALAÇÃO. AF_10/2020 (UN)

Material	FONTE	UNID	COEFICIENTE	PREÇO UNITÁRIO	TOTAL
00013395 QUADRO DE DISTRIBUICAO COM BARRAMENTO TRIFASICO, DE EMBUTIR, EM CHAPA DE ACO GALVANIZADO, PARA 18 DISJUNTORES DIN, 100 A, INCLUINDO BARRAMENTO	SINAPI	UN	1,00000000	615,75	615,75
TOTAL Material:					615,75


Serviço	FONTE	UNID	COEFICIENTE	PREÇO UNITÁRIO	TOTAL
87367 ARGAMASSA TRAÇO 1:1:6 (EM VOLUME DE CIMENTO, CAL E AREIA MÉDIA ÚMIDA) PARA EMBOÇO/MASSA ÚNICA/ASSENTAMENTO DE ALVENARIA DE VEDAÇÃO, PREPARO MANUAL. AF_08/2019	SINAPI	M3	0,01340000	476,26	6,38
88247 AUXILIAR DE ELETRICISTA COM ENCARGOS COMPLEMENTARES	SINAPI	H	0,53350000	14,77	7,87
88264 ELETRICISTA COM ENCARGOS COMPLEMENTARES	SINAPI	H	0,53350000	18,69	9,97
TOTAL Serviço:					24,22
VALOR:					639,97

8.1.2. C3579 - QUADRO DE MEDIÇÃO PADRÃO COELCE - PADRÃO POPULAR (UN)

Material	FONTE	UNID	COEFICIENTE	PREÇO UNITÁRIO	TOTAL
16129 QUADRO MEDIÇÃO PADRÃO COELCE (PADRÃO MUTIRÃO)	SEINFRA	UN	1,00000000	49,1431	49,1431
TOTAL Material:					49,1431

Mão de Obra	FONTE	UNID	COEFICIENTE	PREÇO UNITÁRIO	TOTAL
10042 AJUDANTE DE ELETRICISTA	SEINFRA	H	0,99500000	16,7700	16,6862
12312 ELETRICISTA	SEINFRA	H	0,99500000	20,7700	20,6662

RELATÓRIO ANALÍTICO - COMPOSIÇÕES DE CUSTOS

 GUEZINALDO (08) 9.9000 - 2220 Rua Manoel de Medeiros, 1333 - Morada Nova - CE CNPJ: 22575052000197	OBRA:	QUADRA COBERTA GRANDE - OPÇÃO 220V COM SAPATAS	DATA: 16/08/2022	BDI: 27,70%		
	DESCRIÇÃO:	QUADRA COBERTA GRANDE - OPÇÃO 220V COM SAPATAS	FORNTE	VERSÃO		
	LOCAL:	BAIXA VERDE - MILHÃ-CE	SEINFRA	027.1 COM DESONERAÇÃO		
			SINAPI	2021/05 COM DESONERAÇÃO		
			HORA	MES	REF.	
			83,85%	47,76%	05/2021	
			83,85%	47,76%	06/2021	
			Composição	PROPRIA	0,00%	0,00%



TOTAL Mão de Obra:	37,3524
---------------------------	---------

VALOR:	86,60
---------------	-------

8.1.3. 93693 - DISJUNTOR MONOPOLAR TIPO DIN, CORRENTE NOMINAL DE 10A - FORNECIMENTO E INSTALAÇÃO. AF_10/2020 (UN)

Material	FORNTE	UNID	COEFICIENTE	PREÇO UNITÁRIO	TOTAL
00034653 DISJUNTOR TIPO DIN/IEC, MONOPOLAR DE 6 ATE 32A	SINAPI	UN	1,00000000	8,05	8,05
00001570 TERMINAL A COMPRESSAO EM COBRE ESTANHADO PARA CABO 2,5 MM2, 1 FURO E 1 COMPRESSAO, PARA PARAFUSO DE FIXACAO M5	SINAPI	UN	1,00000000	0,98	0,98
TOTAL Material:					9,03

Serviço	FORNTE	UNID	COEFICIENTE	PREÇO UNITÁRIO	TOTAL
88247 AUXILIAR DE ELETRICISTA COM ENCARGOS COMPLEMENTARES	SINAPI	H	0,03520000	14,77	0,51
88264 ELETRICISTA COM ENCARGOS COMPLEMENTARES	SINAPI	H	0,03520000	18,69	0,65
TOTAL Serviço:					1,16
VALOR:					10,19

8.1.4. 93655 - DISJUNTOR MONOPOLAR TIPO DIN, CORRENTE NOMINAL DE 20A - FORNECIMENTO E INSTALAÇÃO. AF_10/2020 (UN)

Material	FORNTE	UNID	COEFICIENTE	PREÇO UNITÁRIO	TOTAL
00034653 DISJUNTOR TIPO DIN/IEC, MONOPOLAR DE 6 ATE 32A	SINAPI	UN	1,00000000	8,05	8,05
00001571 TERMINAL A COMPRESSAO EM COBRE ESTANHADO PARA CABO 4 MM2, 1 FURO E 1 COMPRESSAO, PARA PARAFUSO DE FIXACAO M5	SINAPI	UN	1,00000000	1,28	1,28
TOTAL Material:					9,33

Serviço	FORNTE	UNID	COEFICIENTE	PREÇO UNITÁRIO	TOTAL
88247 AUXILIAR DE ELETRICISTA COM ENCARGOS COMPLEMENTARES	SINAPI	H	0,06630000	14,77	0,97
88264 ELETRICISTA COM ENCARGOS COMPLEMENTARES	SINAPI	H	0,06630000	18,69	1,23
TOTAL Serviço:					2,20
VALOR:					11,53


8.1.5. 93672 - DISJUNTOR TRIPOLAR TIPO DIN, CORRENTE NOMINAL DE 40A - FORNECIMENTO E INSTALAÇÃO. AF_10/2020 (UN)

Material	FORNTE	UNID	COEFICIENTE	PREÇO UNITÁRIO	TOTAL
00034709 DISJUNTOR TIPO DIN/IEC, TRIPOLAR DE 10 ATE 50A	SINAPI	UN	1,00000000	56,64	56,64
00001574 TERMINAL A COMPRESSAO EM COBRE ESTANHADO PARA CABO 10 MM2, 1 FURO E 1 COMPRESSAO, PARA PARAFUSO DE FIXACAO M6	SINAPI	UN	3,00000000	1,66	4,98
TOTAL Material:					61,62

Serviço	FORNTE	UNID	COEFICIENTE	PREÇO UNITÁRIO	TOTAL
88247 AUXILIAR DE ELETRICISTA COM ENCARGOS COMPLEMENTARES	SINAPI	H	0,40570000	14,77	5,99
88264 ELETRICISTA COM ENCARGOS COMPLEMENTARES	SINAPI	H	0,40570000	18,69	7,58
TOTAL Serviço:					13,57
VALOR:					75,19

8.1.6. C4530 - DISJUNTOR DIFERENCIAL DR-16A - 40A, 30mA (UN)

Material	FORNTE	UNID	COEFICIENTE	PREÇO UNITÁRIO	TOTAL
18365 DISJUNTOR DIFERENCIAL DR-16A - 40A, 30mA	SEINFRA	UN	1,00000000	114,3753	114,3753



<p>GUEZINALDO (08) 9.0880 - 2220 CNPJ: 22.375.029/0001-07</p>	RELATÓRIO ANALÍTICO - COMPOSIÇÕES DE CUSTOS			DATA : 16/08/2022		BDI : 27,70% / 75	
	OBRA:	QUADRA COBERTA GRANDE - OPÇÃO 220V COM SAPATAS		VERSIÃO	027.1 COM DESONERAÇÃO	83,85%	REF.
	DESCRIÇÃO:	QUADRA COBERTA GRANDE - OPÇÃO 220V COM SAPATAS		SEINFRA	2021/05 COM DESONERAÇÃO	83,85%	
	LOCAL:	BAIXA VERDE - MILHÃ-CE		SINAPI	PROPRIA	0,00%	

TOTAL Material:	114,3753
-----------------	----------

Mão de Obra		FORNTE	UNID	COEFICIENTE	PREÇO UNITÁRIO	TOTAL
10037	AJUDANTE	SEINFRA	H	0,59700000	16,7700	10,0117
12312	ELETRICISTA	SEINFRA	H	0,59700000	20,7700	12,3997
TOTAL Mão de Obra:						22,4114
VALOR:						136,79

8.1.7. C4562 - DISPOSITIVO DE PROTEÇÃO CONTRA SURTOS DE TENSÃO - DPS's - 40 KA/440V (UN)

Material		FORNTE	UNID	COEFICIENTE	PREÇO UNITÁRIO	TOTAL
18442	DISPOSITIVO DE PROTEÇÃO CONTRA SURTOS DE TENSÃO - DPS's - 40 KA/440V - FORNECIMENTO E INSTALAÇÃO	SEINFRA	UN	1,00000000	118,5045	118,5045
TOTAL Material:						118,5045
VALOR:						118,50

8.2.1. 95746 - ELETRODUTO DE AÇO GALVANIZADO, CLASSE LEVE, DN 25 MM (1), APARENTE, INSTALADO EM TETO - FORNECIMENTO E INSTALAÇÃO. AF_11/2016_P (M)

Material		FORNTE	UNID	COEFICIENTE	PREÇO UNITÁRIO	TOTAL
00021136	IEM PROCESSO DESATIVACAO! ELETRODUTO EM ACO GALVANIZADO ELETROLITICO, LEVE, DIAMETRO 1", PAREDE DE 0,90 MM	SINAPI	M	1,05000000	12,63	13,26
TOTAL Material:						13,26

Serviço		FORNTE	UNID	COEFICIENTE	PREÇO UNITÁRIO	TOTAL
88247	AUXILIAR DE ELETRICISTA COM ENCARGOS COMPLEMENTARES	SINAPI	H	0,10440000	14,77	1,54
88264	ELETRICISTA COM ENCARGOS COMPLEMENTARES	SINAPI	H	0,10440000	18,69	1,95
91170	FIXAÇÃO DE TUBOS HORIZONTAIS DE PVC, CPVC OU COBRE DIÂMETROS MENORES OU IGUAIS A 40 MM OU ELETROCALHAS ATÉ 150MM DE LARGURA, COM ABRAÇADEIRA METÁLICA RÍGIDA TIPO D 1/2, FIXADA EM PERFILADO EM LAJE. AF_05/2015	SINAPI	M	1,00000000	1,94	1,94
95754	LUVA DE EMENDA PARA ELETRODUTO, AÇO GALVANIZADO, DN 25 MM (1"), APARENTE, INSTALADA EM TETO - FORNECIMENTO E INSTALAÇÃO. AF_11/2016_P	SINAPI	UN	0,33330000	6,60	2,19
TOTAL Serviço:						7,62
VALOR:						20,88

8.2.2. 95748 - ELETRODUTO DE AÇO GALVANIZADO, CLASSE SEMI PESADO, DN 40 MM (1 1/2), APARENTE, INSTALADO EM TETO - FORNECIMENTO E INSTALAÇÃO. AF_11/2016_P (M)

Material		FORNTE	UNID	COEFICIENTE	PREÇO UNITÁRIO	TOTAL
00021130	IEM PROCESSO DESATIVACAO! ELETRODUTO EM ACO GALVANIZADO ELETROLITICO, SEMI-PESADO, DIAMETRO 1 1/2", PAREDE DE 1,20 MM	SINAPI	M	1,05000000	24,69	25,92
TOTAL Material:						25,92

Serviço		FORNTE	UNID	COEFICIENTE	PREÇO UNITÁRIO	TOTAL
88247	AUXILIAR DE ELETRICISTA COM ENCARGOS COMPLEMENTARES	SINAPI	H	0,17010000	14,77	2,51
88264	ELETRICISTA COM ENCARGOS COMPLEMENTARES	SINAPI	H	0,17010000	18,69	3,17
91170	FIXAÇÃO DE TUBOS HORIZONTAIS DE PVC, CPVC OU COBRE DIÂMETROS MENORES OU IGUAIS A 40 MM OU ELETROCALHAS ATÉ 150MM DE LARGURA, COM ABRAÇADEIRA METÁLICA RÍGIDA TIPO D 1/2, FIXADA EM PERFILADO EM LAJE. AF_05/2015	SINAPI	M	1,00000000	1,94	1,94
95756	LUVA DE EMENDA PARA ELETRODUTO, AÇO GALVANIZADO, DN 40 MM (1 1/2"), APARENTE, INSTALADA EM TETO - FORNECIMENTO E INSTALAÇÃO. AF_11/2016_P	SINAPI	UN	0,33330000	12,87	4,28
TOTAL Serviço:						11,90

RELATÓRIO ANALÍTICO - COMPOSIÇÕES DE CUSTOS					
OBRA:	QUADRA COBERTA GRANDE - OPÇÃO 220V COM SAPATAS	DATA: 16/08/2022	BDI: 27,70%		
DESCRIÇÃO:	QUADRA COBERTA GRANDE - OPÇÃO 220V COM SAPATAS	FONTE	VERSÃO	HORA	MES
LOCAL:	BAIXA VERDE - MILHÃ-CE	SEINFRA	027.1 COM DESONERAÇÃO	83,85%	47,76%
		SINAPI	2021/05 COM DESONERAÇÃO	83,85%	47,76%
		Composição	PROPRIA	0,00%	0,00%

VALOR:	37,82
---------------	--------------

8.2.4. 95795 - CONDULETE DE ALUMÍNIO, TIPO T, PARA ELETRODUTO DE AÇO GALVANIZADO DN 20 MM (3/4"), APARENTE - FORNECIMENTO E INSTALAÇÃO. AF_11/2016_P (UN)

Material	FONTE	UNID	COEFICIENTE	PREÇO UNITÁRIO	TOTAL
00011950 BUCHA DE NYLON SEM ABA S6, COM PARAFUSO DE 4,20 X 40 MM EM AÇO ZINCADO COM ROSCA SOBERBA, CABECA CHATA E FENDA PHILLIPS	SINAPI	UN	2,00000000	0,30	0,60
00002574 CONDULETE DE ALUMINIO TIPO T, PARA ELETRODUTO ROSCAVEL DE 3/4", COM TAMPA CEGA	SINAPI	UN	1,00000000	8,20	8,20
TOTAL Material:					8,80

Serviço	FONTE	UNID	COEFICIENTE	PREÇO UNITÁRIO	TOTAL
88247 AUXILIAR DE ELETRICISTA COM ENCARGOS COMPLEMENTARES	SINAPI	H	0,43680000	14,77	6,45
88264 ELETRICISTA COM ENCARGOS COMPLEMENTARES	SINAPI	H	0,43680000	18,69	8,16
TOTAL Serviço:					14,61

VALOR:	23,41
---------------	--------------

8.2.4. 95787 - CONDULETE DE ALUMÍNIO, TIPO LR, PARA ELETRODUTO DE AÇO GALVANIZADO DN 20 MM (3/4"), APARENTE - FORNECIMENTO E INSTALAÇÃO. AF_11/2016_P (UN)

Material	FONTE	UNID	COEFICIENTE	PREÇO UNITÁRIO	TOTAL
00011950 BUCHA DE NYLON SEM ABA S6, COM PARAFUSO DE 4,20 X 40 MM EM AÇO ZINCADO COM ROSCA SOBERBA, CABECA CHATA E FENDA PHILLIPS	SINAPI	UN	2,00000000	0,30	0,60
00002593 CONDULETE DE ALUMINIO TIPO LR, PARA ELETRODUTO ROSCAVEL DE 3/4", COM TAMPA CEGA	SINAPI	UN	1,00000000	7,11	7,11
TOTAL Material:					7,71

Serviço	FONTE	UNID	COEFICIENTE	PREÇO UNITÁRIO	TOTAL
88247 AUXILIAR DE ELETRICISTA COM ENCARGOS COMPLEMENTARES	SINAPI	H	0,37690000	14,77	5,56
88264 ELETRICISTA COM ENCARGOS COMPLEMENTARES	SINAPI	H	0,37690000	18,69	7,04
TOTAL Serviço:					12,60

VALOR:	20
---------------	-----------

8.2.5. 95795 - CONDULETE DE ALUMÍNIO, TIPO T, PARA ELETRODUTO DE AÇO GALVANIZADO DN 20 MM (3/4"), APARENTE - FORNECIMENTO E INSTALAÇÃO. AF_11/2016_P (UN)


Material	FONTE	UNID	COEFICIENTE	PREÇO UNITÁRIO	TOTAL
00011950 BUCHA DE NYLON SEM ABA S6, COM PARAFUSO DE 4,20 X 40 MM EM AÇO ZINCADO COM ROSCA SOBERBA, CABECA CHATA E FENDA PHILLIPS	SINAPI	UN	2,00000000	0,30	0,60
00002574 CONDULETE DE ALUMINIO TIPO T, PARA ELETRODUTO ROSCAVEL DE 3/4", COM TAMPA CEGA	SINAPI	UN	1,00000000	8,20	8,20
TOTAL Material:					8,80

Serviço	FONTE	UNID	COEFICIENTE	PREÇO UNITÁRIO	TOTAL
88247 AUXILIAR DE ELETRICISTA COM ENCARGOS COMPLEMENTARES	SINAPI	H	0,43680000	14,77	6,45
88264 ELETRICISTA COM ENCARGOS COMPLEMENTARES	SINAPI	H	0,43680000	18,69	8,16
TOTAL Serviço:					14,61

VALOR:	23,41
---------------	--------------

8.2.6. 95801 - CONDULETE DE ALUMÍNIO, TIPO X, PARA ELETRODUTO DE AÇO GALVANIZADO DN 20 MM (3/4"), APARENTE - FORNECIMENTO E INSTALAÇÃO. AF_11/2016_P (UN)

Material	FONTE	UNID	COEFICIENTE	PREÇO UNITÁRIO	TOTAL
----------	-------	------	-------------	----------------	-------



[Handwritten signature]



RELATÓRIO ANALÍTICO - COMPOSIÇÕES DE CUSTOS



OBRA:	QUADRA COBERTA GRANDE - OPÇÃO 220V COM SAPATAS	DATA :	16/08/2022
DESCRIÇÃO:	QUADRA COBERTA GRANDE - OPÇÃO 220V COM SAPATAS	FONTES:	VERSÃO:
LOCAL:	BAIXA VERDE - MILHÃ-CE	SEINFRA	027.1 COM DESONERAÇÃO
		SINAPI	2021/05 COM DESONERAÇÃO
		Composição	PRÓPRIA
			0,00%

Item	Descrição	Fonte	Unid	Coefficiente	Preço Unitário	Total
00011950	BUCHA DE NYLON SEM ABA S6, COM PARAFUSO DE 4,20 X 40 MM EM AÇO ZINCADO COM ROSCA SOBERBA, CABECA CHATA E FENDA PHILLIPS	SINAPI	UN	2,00000000	0,30	0,60
00002580	CONDULETE DE ALUMINIO TIPO X, PARA ELETRODUTO ROSCAVEL DE 3/4", COM TAMPA CEGA	SINAPI	UN	1,00000000	10,83	10,83
TOTAL Material:						11,43

Serviço	Fonte	Unid	Coefficiente	Preço Unitário	Total
88247	AUXILIAR DE ELETRICISTA COM ENCARGOS COMPLEMENTARES	SINAPI	H	0,49670000	7,33
88264	ELETRICISTA COM ENCARGOS COMPLEMENTARES	SINAPI	H	0,49670000	9,28
TOTAL Serviço:					16,61
VALOR:					28,04

2.7. C0466 - BRAÇADEIRA TIPO "D", METÁLICA ATE 1" (UN)

Material	Fonte	Unid	Coefficiente	Preço Unitário	Total
10273	BRAÇADEIRA TIPO "D", METALICA DE 1"	SEINFRA	UN	1,00000000	1,0746
TOTAL Material:					1,0746
Mão de Obra	Fonte	Unid	Coefficiente	Preço Unitário	Total
10042	AJUDANTE DE ELETRICISTA	SEINFRA	H	0,29850000	5,0058
TOTAL Mão de Obra:					5,0058
VALOR:					6,08

8.2.8. C0466 - BRAÇADEIRA TIPO "D", METÁLICA ATE 1" (UN)


Material	Fonte	Unid	Coefficiente	Preço Unitário	Total
10273	BRAÇADEIRA TIPO "D", METALICA DE 1"	SEINFRA	UN	1,00000000	1,0746
TOTAL Material:					1,0746
Mão de Obra	Fonte	Unid	Coefficiente	Preço Unitário	Total
10042	AJUDANTE DE ELETRICISTA	SEINFRA	H	0,29850000	5,0058
TOTAL Mão de Obra:					5,0058
VALOR:					6,08

8.2.9. C0467 - BRAÇADEIRA TIPO "D", METÁLICA ATE 2" (UN)

Material	Fonte	Unid	Coefficiente	Preço Unitário	Total
10275	BRAÇADEIRA TIPO "D", METALICA DE 2"	SEINFRA	UN	1,00000000	2,0000
TOTAL Material:					2,0000
Mão de Obra	Fonte	Unid	Coefficiente	Preço Unitário	Total
10042	AJUDANTE DE ELETRICISTA	SEINFRA	H	0,29850000	5,0058
TOTAL Mão de Obra:					5,0058
VALOR:					7,01

8.2.10. 92695 - LUVA, EM FERRO GALVANIZADO, CONEXÃO ROSQUEADA, DN 20 (3/4"), INSTALADO EM RAMAIS E SUB-RAMAIS DE GÁS - FORNECIMENTO E INSTALAÇÃO. AF_10/2020 (UN)

Material	Fonte	Unid	Coefficiente	Preço Unitário	Total
00003148	FITA VEDA ROSCA EM ROLOS DE 18 MM X 50 M (L X C)	SINAPI	UN	0,01100000	0,14
00007307	FUNDO ANTICORROSIVO PARA METAIS FERROSOS (ZARCAO)	SINAPI	L	0,00300000	0,08

RELATÓRIO ANALÍTICO - COMPOSIÇÕES DE CUSTOS							
 (86) 9.8633 - 2220 CNPJ: 22.575.652/000137	OBRA:	QUADRA COBERTA GRANDE - OPÇÃO 220V COM SAPATAS	DATA : 16/08/2022		BDI : 27,70%		
	DESCRIÇÃO:	QUADRA COBERTA GRANDE - OPÇÃO 220V COM SAPATAS	FONTE	VERSÃO	HORA	MES	REF.
	LOCAL:	BAIXA VERDE - MILHÃ-CE	SEINFRA	027.1 COM DESONERAÇÃO	83,85%	47,76%	05/2021
			SINAPI	2021/05 COM DESONERAÇÃO	83,85%	47,76%	06/2021
			Composição	PRÓPRIA	0,00%	0,00%	

00003909	LUVA DE FERRO GALVANIZADO, COM ROSCA BSP, DE 3/4"	SINAPI	UN	1,00000000	6,79	6,79
					TOTAL Material:	7,01

Serviço	FONTE	UNID	COEFICIENTE	PREÇO UNITÁRIO	TOTAL	
88248	AUXILIAR DE ENCANADOR OU BOMBEIRO HIDRÁULICO COM ENCARGOS COMPLEMENTARES	SINAPI	H	0,29700000	14,28	4,24
88267	ENCANADOR OU BOMBEIRO HIDRÁULICO COM ENCARGOS COMPLEMENTARES	SINAPI	H	0,29700000	18,06	5,36
					TOTAL Serviço:	9,60
					VALOR:	16,61

8.2.96.92695 - LUVA EM FERRO GALVANIZADO, CONEXÃO ROSQUEADA, DN 20 (3/4"), INSTALADO EM RAMAIS E SUB-RAMAIS DE GÁS - FORNECIMENTO E INSTALAÇÃO. AF_10/2020 (UN)						
Material	FONTE	UNID	COEFICIENTE	PREÇO UNITÁRIO	TOTAL	
00003148	FITA VEDA ROSCA EM ROLOS DE 18 MM X 50 M (L X C)	SINAPI	UN	0,01100000	12,83	0,13
00007307	FUNDO ANTICORROSIVO PARA METAIS FERROSOS (ZARCAO)	SINAPI	L	0,00300000	28,16	0,08
00003909	LUVA DE FERRO GALVANIZADO, COM ROSCA BSP, DE 3/4"	SINAPI	UN	1,00000000	6,79	6,79
					TOTAL Material:	7,01

Serviço	FONTE	UNID	COEFICIENTE	PREÇO UNITÁRIO	TOTAL	
88248	AUXILIAR DE ENCANADOR OU BOMBEIRO HIDRÁULICO COM ENCARGOS COMPLEMENTARES	SINAPI	H	0,29700000	14,28	4,24
88267	ENCANADOR OU BOMBEIRO HIDRÁULICO COM ENCARGOS COMPLEMENTARES	SINAPI	H	0,29700000	18,06	5,36
					TOTAL Serviço:	9,60
					VALOR:	16,61

8.2.12.92662 - LUVA, EM FERRO GALVANIZADO, CONEXÃO ROSQUEADA, DN 40 (1 1/2"), INSTALADO EM REDE DE ALIMENTAÇÃO PARA SPRINKLER - FORNECIMENTO E INSTALAÇÃO. AF_10/2020 (UN)						
Material	FONTE	UNID	COEFICIENTE	PREÇO UNITÁRIO	TOTAL	
00003148	FITA VEDA ROSCA EM ROLOS DE 18 MM X 50 M (L X C)	SINAPI	UN	0,01900000	12,83	0,24
00007307	FUNDO ANTICORROSIVO PARA METAIS FERROSOS (ZARCAO)	SINAPI	L	0,00500000	28,16	0,14
00003939	LUVA DE FERRO GALVANIZADO, COM ROSCA BSP, DE 1 1/2"	SINAPI	UN	1,00000000	18,90	18,90
					TOTAL Material:	19,28

Serviço	FONTE	UNID	COEFICIENTE	PREÇO UNITÁRIO	TOTAL	
88248	AUXILIAR DE ENCANADOR OU BOMBEIRO HIDRÁULICO COM ENCARGOS COMPLEMENTARES	SINAPI	H	0,33700000	14,28	4,81
88267	ENCANADOR OU BOMBEIRO HIDRÁULICO COM ENCARGOS COMPLEMENTARES	SINAPI	H	0,33700000	18,06	6,08
					TOTAL Serviço:	10,89
					VALOR:	30,17

8.3.1.91926 - CABO DE COBRE FLEXÍVEL ISOLADO, 2,5 MM², ANTI-CHAMA 450/750 V, PARA CIRCUITOS TERMINAIS - FORNECIMENTO E INSTALAÇÃO. AF_12/2015 (M)						
Material	FONTE	UNID	COEFICIENTE	PREÇO UNITÁRIO	TOTAL	
00001014	CABO DE COBRE, FLEXIVEL, CLASSE 4 OU 5, ISOLACAO EM PVC/A, ANTICHAMA BWF-B, 1 CONDUTOR, 450/750 V, SECAO NOMINAL 2,5 MM2	SINAPI	M	1,19000000	2,29	2,72
00021127	FITA ISOLANTE ADESIVA ANTICHAMA, USO ATE 750 V, EM ROLO DE 19 MM X 5 M	SINAPI	UN	0,00900000	5,40	0,04
					TOTAL Material:	2,76

Serviço	FONTE	UNID	COEFICIENTE	PREÇO UNITÁRIO	TOTAL



RELATÓRIO ANALÍTICO - COMPOSIÇÕES DE CUSTOS



OBRA:	QUADRA COBERTA GRANDE - OPÇÃO 220V COM SAPATAS	DATA:	16/08/2022	
DESCRIÇÃO:	QUADRA COBERTA GRANDE - OPÇÃO 220V COM SAPATAS	FONTES:	VERSÃO:	HOMES:
LOCAL:	BAIXA VERDE - MILHÃ-CE	SEINFRA	027.1 COM DESONERAÇÃO	83,85%
		SINAPI	2021/05 COM DESONERAÇÃO	83,85%
		Composição:		PROPRIA: 0,00%

88247	AUXILIAR DE ELETRICISTA COM ENCARGOS COMPLEMENTARES	SINAPI	H	0,03000000	14,77	0,44
88264	ELETRICISTA COM ENCARGOS COMPLEMENTARES	SINAPI	H	0,03000000	18,69	0,56
TOTAL Serviço:						1,00
VALOR:						3,76

8.3.2. 91928 - CABO DE COBRE FLEXÍVEL ISOLADO, 4 MM², ANTI-CHAMA 450/750 V, PARA CIRCUITOS TERMINAIS - FORNECIMENTO E INSTALAÇÃO. AF_12/2015 (M)

Material	FONTE	UNID	COEFICIENTE	PREÇO UNITÁRIO	TOTAL	
00000981	CABO DE COBRE, FLEXIVEL, CLASSE 4 OU 5, ISOLACAO EM PVC/A, ANTICHAMA BWF-B, 1 CONDUTOR, 450/750 V, SECAO NOMINAL 4 MM2	SINAPI	M	1,19000000	4,10	4,87
00021127	FITA ISOLANTE ADESIVA ANTICHAMA, USO ATE 750 V, EM ROLO DE 19 MM X 5 M	SINAPI	UN	0,00900000	5,40	0,04
TOTAL Material:					4,91	

Serviço	FONTE	UNID	COEFICIENTE	PREÇO UNITÁRIO	TOTAL	
88247	AUXILIAR DE ELETRICISTA COM ENCARGOS COMPLEMENTARES	SINAPI	H	0,04000000	14,77	0,59
88264	ELETRICISTA COM ENCARGOS COMPLEMENTARES	SINAPI	H	0,04000000	18,69	0,74
TOTAL Serviço:					1,33	
VALOR:					6,24	

8.4.1. 91997 - TOMADA MÉDIA DE EMBUTIR (1 MÓDULO), 2P+T 20 A, INCLUINDO SUPORTE E PLACA - FORNECIMENTO E INSTALAÇÃO. AF_12/2015 (UN)


Serviço	FONTE	UNID	COEFICIENTE	PREÇO UNITÁRIO	TOTAL	
91946	SUPORTE PARAFUSADO COM PLACA DE ENCAIXE 4" X 2" MÉDIO (1,30 M DO PISO) PARA PONTO ELÉTRICO - FORNECIMENTO E INSTALAÇÃO. AF_12/2015	SINAPI	UN	1,00000000	7,09	7,09
91995	TOMADA MÉDIA DE EMBUTIR (1 MÓDULO), 2P+T 20 A, SEM SUPORTE E SEM PLACA - FORNECIMENTO E INSTALAÇÃO. AF_12/2015	SINAPI	UN	1,00000000	21,12	21,12
TOTAL Serviço:					28,21	
VALOR:					28,21	

8.4.2. C2049 - PROJETO C/ LÂMPADA HALÓGENA DUPLO ENVELOPE DE 500W (UN)

Material	FONTE	UNID	COEFICIENTE	PREÇO UNITÁRIO	TOTAL	
11470	LÂMPADA HALOGENA, DUPLO ENVELOPE DE 500W	SEINFRA	UN	1,00000000	36,1882	36,1882
19484	PROJETO EXTERNO COM ÂNGULO ELEV REGULÁVEL P/LÂMPADA DE 500W ATÉ 1.000W	SEINFRA	UN	1,00000000	111,9773	111,9773
TOTAL Material:					148,1655	
Mão de Obra	FONTE	UNID	COEFICIENTE	PREÇO UNITÁRIO	TOTAL	
10042	AJUDANTE DE ELETRICISTA	SEINFRA	H	1,24375000	16,7700	20,8577
12312	ELETRICISTA	SEINFRA	H	1,24375000	20,7700	25,8327
TOTAL Mão de Obra:					46,6904	
VALOR:					194,86	

9.1. 96985 - HASTE DE ATERRAMENTO 5/8 PARA SPDA - FORNECIMENTO E INSTALAÇÃO. AF_12/2017 (UN)


Material	FONTE	UNID	COEFICIENTE	PREÇO UNITÁRIO	TOTAL	
00003379	1EM PROCESSO DE DESATIVACAO! HASTE DE ATERRAMENTO EM ACO COM 3,00 M DE COMPRIMENTO E DN = 5/8", REVESTIDA COM BAIXA CAMADA DE COBRE, SEM CONECTOR	SINAPI	UN	1,00000000	50,89	50,89

RELATÓRIO ANALÍTICO - COMPOSIÇÕES DE CUSTOS							
 (83) 9.9633 - 2223 CNPJ: 22576652000197	OBRA:	QUADRA COBERTA GRANDE - OPÇÃO 220V COM SAPATAS	DATA:	16/08/2022	BDI:	27,70%	
	DESCRIÇÃO:	QUADRA COBERTA GRANDE - OPÇÃO 220V COM SAPATAS	FONTE:	VERSÃO	HORA	MES	REF.
	LOCAL:	BAIXA VERDE - MILHÁ-CE	SEINFRA	027.1 COM DESONERAÇÃO	83,85%	47,78%	05/2021
			SINAPI	2021/05 COM DESONERAÇÃO	83,85%	47,76%	06/2021
			Composição	PRÓPRIA	0,00%	0,00%	

TOTAL Material:	50,89
-----------------	-------

Serviço	FONTE	UNID	COEFICIENTE	PREÇO UNITÁRIO	TOTAL
88247 AUXILIAR DE ELETRICISTA COM ENCARGOS COMPLEMENTARES	SINAPI	H	0,25310000	14,77	3,73
88264 ELETRICISTA COM ENCARGOS COMPLEMENTARES	SINAPI	H	0,25310000	18,69	4,73
TOTAL Serviço:					8,46

VALOR:	59,35
--------	-------



9.2. C48043 CAIXA DE EQUIPOTENCIALIZAÇÃO DE TERRA (UN)

Material	FONTE	UNID	COEFICIENTE	PREÇO UNITÁRIO	TOTAL
19160 CAIXA DE EQUIPOTENCIALIZAÇÃO 40X40X15, COM BARRAMENTO PARA NEUTRO	SEINFRA	UN	1,00000000	383,0750	383,0750
TOTAL Material:					383,0750

Mão de Obra	FONTE	UNID	COEFICIENTE	PREÇO UNITÁRIO	TOTAL
10042 AJUDANTE DE ELETRICISTA	SEINFRA	H	0,49750000	16,7700	8,3431
12312 ELETRICISTA	SEINFRA	H	0,49750000	20,7700	10,3331
TOTAL Mão de Obra:					18,6762

VALOR:	401,75
--------	--------

9.3. 96973 - CORDOALHA DE COBRE NU 35 MM², NÃO ENTERRADA, COM ISOLADOR - FORNECIMENTO E INSTALAÇÃO. AF_12/2017 (M)

Material	FONTE	UNID	COEFICIENTE	PREÇO UNITÁRIO	TOTAL
00000863 CABO DE COBRE NU 35 MM2 MEIO-DURO	SINAPI	M	1,05000000	27,60	28,98
TOTAL Material:					28,98

Serviço	FONTE	UNID	COEFICIENTE	PREÇO UNITÁRIO	TOTAL
88247 AUXILIAR DE ELETRICISTA COM ENCARGOS COMPLEMENTARES	SINAPI	H	0,25330000	14,77	3,74
88264 ELETRICISTA COM ENCARGOS COMPLEMENTARES	SINAPI	H	0,25330000	18,69	4,73
98463 SUPORTE ISOLADOR PARA CORDOALHA DE COBRE - FORNECIMENTO E INSTALAÇÃO. AF_12/2017	SINAPI	UN	0,50000000	21,01	10,51
TOTAL Serviço:					18,97

VALOR:	47,95
--------	-------


9.4. 96974 - CORDOALHA DE COBRE NU 50 MM², NÃO ENTERRADA, COM ISOLADOR - FORNECIMENTO E INSTALAÇÃO. AF_12/2017 (M)

Material	FONTE	UNID	COEFICIENTE	PREÇO UNITÁRIO	TOTAL
00000867 CABO DE COBRE NU 50 MM2 MEIO-DURO	SINAPI	M	1,05000000	38,43	40,35
TOTAL Material:					40,35


Serviço	FONTE	UNID	COEFICIENTE	PREÇO UNITÁRIO	TOTAL
88247 AUXILIAR DE ELETRICISTA COM ENCARGOS COMPLEMENTARES	SINAPI	H	0,32510000	14,77	4,80
88264 ELETRICISTA COM ENCARGOS COMPLEMENTARES	SINAPI	H	0,32510000	18,69	6,07
98463 SUPORTE ISOLADOR PARA CORDOALHA DE COBRE - FORNECIMENTO E INSTALAÇÃO. AF_12/2017	SINAPI	UN	0,50000000	21,01	10,50
TOTAL Serviço:					21,37

VALOR:	61,72
--------	-------

9.5. 93008 - ELETRODUTO RÍGIDO ROSCÁVEL, PVC, DN 50 MM (1 1/2") - FORNECIMENTO E INSTALAÇÃO. AF_12/2015 (M)



RELATÓRIO ANALÍTICO - COMPOSIÇÕES DE CUSTOS



OBRA:	QUADRA COBERTA GRANDE - OPÇÃO 220V COM SAPATAS	DATA:	16/08/2022
DESCRIÇÃO:	QUADRA COBERTA GRANDE - OPÇÃO 220V COM SAPATAS	FONTE:	VERSÃO
LOCAL:	BAIXA VERDE - MILHÃ-CE	SEINFRA	027.1 COM DESONERAÇÃO
		SINAPI	2021/05 COM DESONERAÇÃO
		Composição	PROPRIA

Material		FONTE	UNID	COEFICIENTE	PREÇO UNITÁRIO	TOTAL
00002680	ELETRODUTO DE PVC RIGIDO ROSCAVEL DE 1 1/2", SEM LUVA	SINAPI	M	1,10000000	8,77	9,64
TOTAL Material:						9,64

Serviço		FONTE	UNID	COEFICIENTE	PREÇO UNITÁRIO	TOTAL
88247	AUXILIAR DE ELETRICISTA COM ENCARGOS COMPLEMENTARES	SINAPI	H	0,11200000	14,77	1,65
88264	ELETRICISTA COM ENCARGOS COMPLEMENTARES	SINAPI	H	0,11200000	18,69	2,09
TOTAL Serviço:						3,74
VALOR:						13,38

9.6. 93358 - ESCAVAÇÃO MANUAL DE VALA COM PROFUNDIDADE MENOR OU IGUAL A 1,30 M. AF_02/2021 (M3)

Serviço		FONTE	UNID	COEFICIENTE	PREÇO UNITÁRIO	TOTAL
88316	SERVENTE COM ENCARGOS COMPLEMENTARES	SINAPI	H	3,95600000	14,73	58,27
TOTAL Serviço:						58,27
VALOR:						58,27

9.7. 93382 - REATERRO MANUAL DE VALAS COM COMPACTAÇÃO MECANIZADA. AF_04/2016 (M3)

Serviço		FONTE	UNID	COEFICIENTE	PREÇO UNITÁRIO	TOTAL
91534	COMPACTADOR DE SOLOS DE PERCUSSÃO (SOQUETE) COM MOTOR A GASOLINA 4 TEMPOS, POTÊNCIA 4 CV - CHI DIURNO. AF_08/2015	SINAPI	CHI	0,25400000	18,96	4,81
91533	COMPACTADOR DE SOLOS DE PERCUSSÃO (SOQUETE) COM MOTOR A GASOLINA 4 TEMPOS, POTÊNCIA 4 CV - CHP DIURNO. AF_08/2015	SINAPI	CHP	0,27400000	25,64	7,02
88316	SERVENTE COM ENCARGOS COMPLEMENTARES	SINAPI	H	0,65000000	14,73	9,57
95606	UMIDIFICAÇÃO DE MATERIAL PARA VALAS COM CAMINHÃO PIPA 10000L. AF_11/2016	SINAPI	M3	1,00000000	1,52	1,52
TOTAL Serviço:						22,92
VALOR:						22,92


9.8. 98111 - CAIXA DE INSPEÇÃO PARA ATERRAMENTO, CIRCULAR, EM POLIETILENO, DIÂMETRO INTERNO = 0,3 M. AF_12/2020 (UN)

Material		FONTE	UNID	COEFICIENTE	PREÇO UNITÁRIO	TOTAL
00034643	CAIXA INSPECAO EM POLIETILENO PARA ATERRAMENTO E PARA RAIOS DIAMETRO = 300 MM	SINAPI	UN	1,00000000	15,59	15,59
TOTAL Material:						15,59

Serviço		FONTE	UNID	COEFICIENTE	PREÇO UNITÁRIO	TOTAL
88309	PEDREIRO COM ENCARGOS COMPLEMENTARES	SINAPI	H	0,16930000	18,54	3,13
101618	PREPARO DE FUNDO DE VALA COM LARGURA MENOR QUE 1,5 M, COM CAMADA DE AREIA, LANÇAMENTO MANUAL. AF_08/2020	SINAPI	M3	0,01410000	172,81	2,43
88316	SERVENTE COM ENCARGOS COMPLEMENTARES	SINAPI	H	0,16930000	14,73	2,49
TOTAL Serviço:						8,05
VALOR:						23,64

9.9. C2457 - TERMINAL DE PRESSÃO P/ CABOS ATÉ 35MM2 (UN)

Material		FONTE	UNID	COEFICIENTE	PREÇO UNITÁRIO	TOTAL
12076	TERMINAL PRESSÃO P/CABO 35MM2	SEINFRA	UN	1,00000000	4,2686	4,2686
TOTAL Material:						4,2686

RELATÓRIO ANALÍTICO - COMPOSIÇÕES DE CUSTOS							
 (09) 9.9600 - 2220 CNPJ: 22575062000157	OBRA:	QUADRA COBERTA GRANDE - OPÇÃO 220V COM SAPATAS	DATA:	16/08/2022	BDI: 27,70%		
	DESCRIÇÃO:	QUADRA COBERTA GRANDE - OPÇÃO 220V COM SAPATAS	FONTE	VERSÃO	HORA	MES	REF.
	LOCAL:	BAIXA VERDE - MILHÃ-CE	SEINFRA	027.1 COM DESONERAÇÃO	83,85%	47,76%	05/2021
			SINAPI	2021/05 COM DESONERAÇÃO	83,85%	47,76%	06/2021
			Composiçõe	PROPRIA	0,00%	0,00%	

Mão de Obra	FONTE	UNID	COEFICIENTE	PREÇO UNITÁRIO	TOTAL
10042 AJUDANTE DE ELETRICISTA	SEINFRA	H	0,19900000	16,7700	3,3372
12312 ELETRICISTA	SEINFRA	H	0,19900000	20,7700	4,1332
TOTAL Mão de Obra:					7,4704
VALOR:					11,74

9.10. 98443 - SUPORTE ISOLADOR PARA CORDALHA DE COBRE - FORNECIMENTO E INSTALAÇÃO. AF_12/2017 (UN)

Material	FONTE	UNID	COEFICIENTE	PREÇO UNITÁRIO	TOTAL
00004356 PARAFUSO DE AÇO ZINCADO COM ROSCA SOBERBA, CABECA CHATA E FENDA SIMPLES, DIAMETRO 4,8 MM, COMPRIMENTO 45 MM	SINAPI	UN	2,00000000	0,19	0,38
00007572 SUPORTE ISOLADOR REFORÇADO DIAMETRO NOMINAL 5/16", COM ROSCA SOBERBA E BUCHA	SINAPI	UN	1,00000000	10,05	10,05
TOTAL Material:					10,43

Serviço	FONTE	UNID	COEFICIENTE	PREÇO UNITÁRIO	TOTAL
88247 AUXILIAR DE ELETRICISTA COM ENCARGOS COMPLEMENTARES	SINAPI	H	0,31640000	14,77	4,67
88264 ELETRICISTA COM ENCARGOS COMPLEMENTARES	SINAPI	H	0,31640000	18,69	5,91
TOTAL Serviço:					10,58
VALOR:					21,01

9.11. C2457 - TERMINAL DE PRESSÃO P/ CABOS ATÉ 35MM2 (UN)

Material	FONTE	UNID	COEFICIENTE	PREÇO UNITÁRIO	TOTAL
12076 TERMINAL PRESSÃO P/CABO 35MM2	SEINFRA	UN	1,00000000	4,2686	4,2686
TOTAL Material:					4,2686

Mão de Obra	FONTE	UNID	COEFICIENTE	PREÇO UNITÁRIO	TOTAL
10042 AJUDANTE DE ELETRICISTA	SEINFRA	H	0,19900000	16,7700	3,3372
12312 ELETRICISTA	SEINFRA	H	0,19900000	20,7700	4,1332
TOTAL Mão de Obra:					7,47
VALOR:					11,74


10.1. 99803 - LIMPEZA DE PISO CERÂMICO OU PORCELANATO COM PANO ÚMIDO. AF_04/2019 (M2)

Serviço	FONTE	UNID	COEFICIENTE	PREÇO UNITÁRIO	TOTAL
88316 SERVENTE COM ENCARGOS COMPLEMENTARES	SINAPI	H	0,09700000	14,73	1,42
TOTAL Serviço:					1,42
VALOR:					1,42

10.2. C3356 - PLACA INDICATIVA/EDUCATIVA/SERVIÇOS REFLETIVA EM AÇO GALVANIZADO (M2)

Equipamento	FONTE	UNID	COEFICIENTE	PREÇO UNITÁRIO	TOTAL
10581 CAMINHÃO C/CARROCERIA DE MADEIRA HP 136 (CHI)	SEINFRA	H	0,90000000	43,6400	39,2760
10703 CAMINHÃO C/CARROCERIA DE MADEIRA HP 136 (CHP)	SEINFRA	H	0,10000000	127,2500	12,7250
TOTAL Equipamento:					52,0010

Material	FONTE	UNID	COEFICIENTE	PREÇO UNITÁRIO	TOTAL
12525 PARAFUSO C/PORCA E ARRUELA DE 1/4X1 1/2"	SEINFRA	UN	4,00000000	0,4776	1,9104

 <p>GUEZINALDO (82) 9.0693 - 2220 Rua Celso Mendes, 623 - Divino Espírito Santo - Morada Nova - CE CNPJ: 22576558/000107</p>	RELATÓRIO ANALÍTICO - COMPOSIÇÕES DE CUSTOS					
	OBRA:	QUADRA COBERTA GRANDE - OPÇÃO 220V COM SAPATAS	DATA : 16/08/2022		BDI : 27,70%	
	DESCRIÇÃO:	QUADRA COBERTA GRANDE - OPÇÃO 220V COM SAPATAS	FORTE	VERSÃO	HORA	MES
LOCAL:	BAIXA VERDE - MILHÃ-CE	SEINFRA	027.1 COM DESONERAÇÃO	83,85%	47,76%	05/2021
		SINAPI	2021/05 COM DESONERAÇÃO	83,85%	47,76%	08/2021
		Composição	PRÓPRIA	0,00%	0,00%	

12526	PARAFUSO C/PORCA E ARRUELA DE 5/18X3 1/2"	SEINFRA	UN	4,00000000	0,8259	3,3036
12695	PLACA REFLETIVA DE ACO GALVANIZADO	SEINFRA	M2	1,00000000	526,0267	526,0267
10198	PONTALETE / BARROTE DE 3"x3" - APARELHADO	SEINFRA	M	6,00000000	17,2434	103,4604
12542	TRAVESSA DE MADEIRA C/SECAO DE 3"x1 1/2"	SEINFRA	M	4,00000000	8,1789	32,7156
TOTAL Material:						667,4167

Mão de Obra		FORTE	UNID	COEFICIENTE	PREÇO UNITÁRIO	TOTAL
10498	CARPINTEIRO	SEINFRA	H	0,09950000	20,7700	2,0666
12543	SERVENTE	SEINFRA	H	0,99500000	15,5500	15,4723
TOTAL Mão de Obra:						17,5389

Serviço		FORTE	UNID	COEFICIENTE	PREÇO UNITÁRIO	TOTAL
C3268	CONCRETO P/VIBR., FCK=10MPa COM AGREGADO PRODUZIDO (S/TRANSP.)	SEINFRA	M3	0,03600000	335,3900	12,0740
TOTAL Serviço:						12,0740

VALOR:	749,03
---------------	---------------

Clezinaldo Souza dos Almeida

[Handwritten signature]



[Handwritten marks and signatures]

CRONOGRAMA FÍSICO-FINANCEIRO

OBRA: QUADRA COBERTA GRANDE - OPÇÃO 220V COM SAPATAS	LOCAL: BAIXA VERDE - MILHA-CE
DESCRIÇÃO: QUADRA COBERTA GRANDE - OPÇÃO 220V COM SAPATAS	
DATA: 16/08/2022	VERSÃO: PROPRIA
BDI: 27,70%	DATA REF.: 05/2021
SEINFRA: 027.1 COM DESONERAÇÃO 83,85% 47,76%	SEINFRA: 2021/05 COM DESONERAÇÃO 83,85% 47,76%
SINAPI: 2021/05 COM DESONERAÇÃO 83,85% 47,76%	SINAPI: 2021/05 COM DESONERAÇÃO 83,85% 47,76%
Composições	PROPRIA 0,00% 0,00%

ITEM	DESCRIÇÃO	VALOR (R\$)	MÊS 1	MÊS 2	MÊS 3	MÊS 4	MÊS 5	MÊS 6	Total parcela
	SERVIÇOS PRELIMINARES	67.439,10	67.439,10						67.439,10
	MOVIMENTO DE TERRA	6.716,55	6.716,55						6.716,55
	FUNDAÇÕES	68.656,98	34.328,49	34.328,49					68.656,98
	SUPERESTRUTURA	239.505,20	83.826,82	83.826,82	83.826,82	71.851,56			239.505,20
	SISTEMAS DE COBERTURA	141.904,65			127.714,19	14.190,46			141.904,65
	IMPERMEABILIZAÇÃO	7.622,20		7.622,20					7.622,20
	PINTURA E ACABAMENTOS	32.250,03			12.900,01	9.675,01	9.675,01		32.250,03
	INSTALAÇÕES ELÉTRICAS - 220V	14.372,81			7.186,41	7.186,40			14.372,81
	SISTEMA DE PROTEÇÃO CONTRA DESCARGAS ATMOSFÉRICAS (SPDA)	14.295,07		4.288,52	1.429,51	5.718,03	2.859,01		14.295,07
	SERVIÇOS FINAIS	2.305,01						2.305,01	2.305,01
		595.067,60	108.484,14	130.066,03	212.970,52	111.846,47	19.720,42	11.980,02	595.067,60
			108.484,14	238.550,17	451.520,69	563.367,16	583.087,58		595.067,60

Chetim Loo Sama Oliveira

João F



COMPOSIÇÃO DO BDI					
OBRA:	QUADRA COBERTA GRANDE - OPÇÃO 220V COM SAPATAS	DATA : 16/08/2022		BDI : 27,70%	
DESCRIÇÃO:	QUADRA COBERTA GRANDE - OPÇÃO 220V COM SAPATAS	FORTE	VERSÃO	HORA	MES
LOCAL:	BAIXA VERDE - MILHÃ-CE	SEINFRA	027.1 COM DESONERAÇÃO	83,85%	47,76%
		SINAPI	2021/05 COM DESONERAÇÃO	83,85%	47,76%
		Composição	PRÓPRIA	0,00%	0,00%
					05/2021
					08/2021



COD	DESCRIÇÃO	%
	Despesas Indiretas	
AC	Administração central	4,00
DF	Despesas financeiras	1,23
R	Riscos	1,27
	TOTAL	6,50

Benefício		
S + G	Garantia/seguros	0,80
L	Lucro	5,67
	TOTAL	6,47

I Impostos		
	PIS	0,65
	COFINS	3,00
	ISS	3,00
	CPRB (4,5%, APENAS QUANDO TIVER DESONERAÇÃO INSS)	4,50
	TOTAL	11,15

BDI = 27,70%

$$(1+AC+S+R+G)*(1+DF)*(1+L)/(1-I)-1$$

CLEZINALDO SARRIVA DO ALMEIDA

Quo P to

[Handwritten mark]

[Handwritten signature]

[Handwritten signature]

TABELA DE ENCARGOS SOCIAIS				
OBRA:	QUADRA COBERTA GRANDE - OPÇÃO 220V COM SAPATAS	DATA : 16/08/2022	BDI : 27,70%	
DESCRIÇÃO:	QUADRA COBERTA GRANDE - OPÇÃO 220V COM SAPATAS	FONTE	VERSÃO	REF.
LOCAL:	BAIXA VERDE - MILHÃ-CE	SEINFRA	027.1 COM DESONERAÇÃO	83,85% 47,76% 05/2021
		SINAFI	2021.05 COM DESONERAÇÃO	83,85% 47,76% 06/2021
		Composição	PRÓPRIA	0,00% 0,00%



C/COD	DESCRIÇÃO	HORA %	MÊS %
A	GRUPO A		
A1	INSS	0,00	0,00
A2	SESI	1,50	1,50
A3	SENAI	1,00	1,00
A4	INCRA	0,20	0,20
A5	SEBRAE	0,60	0,60
A6	Salário Educação	2,50	2,50
A7	Seguro Contra Acidentes de Trabalho	3,00	3,00
A8	FGTS	8,00	8,00
A9	SECONCI	0,00	0,00
	TOTAL	16,80	16,80

B	GRUPO B		
B1	Repouso Semanal Remunerado	17,84	0,00
B2	Feriados	3,71	0,00
B3	Auxílio - Enfermidade	0,87	0,67
B4	13º Salário	10,80	8,33
B5	Licença Paternidade	0,07	0,06
B6	Faltas Justificadas	0,72	0,56
B7	Dias de Chuvas	1,55	0,00
B8	Auxílio Acidente de Trabalho	0,11	0,08
B9	Férias Gozadas	8,71	6,73
B10	Salário Maternidade	0,03	0,03
	TOTAL	44,41	16,46

C	GRUPO C		
C1	Aviso Prévio Indenizado	5,40	4,17
C2	Aviso Prévio Trabalhado	0,13	0,10
C3	Férias Indenizadas	4,85	3,75
C4	Depósito Rescisão Sem Justa Causa	3,90	3,01
C5	Indenização Adicional	0,45	0,35
	TOTAL	14,73	11,38

D	GRUPO D		
D1	Reincidência de Grupo A sobre Grupo B	7,46	2,77
D2	Reincidência de Grupo A sobre Aviso Prévio Trabalhado e Reincidência do FGTS sobre Aviso Prévio Indenizado	0,45	0,35
	TOTAL	7,91	3,12

A	GRUPO A		
A1	INSS	0,00	0,00
A2	SESI	1,50	1,50
A3	SENAI	1,00	1,00
A4	INCRA	0,20	0,20
A5	SEBRAE	0,60	0,60
A6	Salário Educação	2,50	2,50
A7	Seguro Contra Acidentes de Trabalho	3,00	3,00

CLEZINALDO
 (08) 9.0690 - 2223
 Av. Anacleto Mendes, 1930 - Divino Espírito Santo - Morada Nova - CE
 CNPJ: 22576528000157

TABELA DE ENCARGOS SOCIAIS



OBRA:	QUADRA COBERTA GRANDE - OPÇÃO 220V COM SAPATAS	DATA:	16/08/2022	BDI:	27,70%
DESCRIÇÃO:	QUADRA COBERTA GRANDE - OPÇÃO 220V COM SAPATAS	FONTE:	VERSÃO	ORA:	MES
LOCAL:	BAIXA VERDE - MILHÁ-CE	SEINFRA:	027.1 COM DESONERAÇÃO	REF.:	
		SINAPI:	2021/05 COM DESONERAÇÃO	83,85%	47,76%
		Composição:	PRÓPRIA	0,00%	0,00%

A8	FGTS	8,00	8,00
A9	SECONCI	0,00	0,00
TOTAL		16,80	16,80

B	GRUPO B		
B1	Repouso Semanal Remunerado	17,84	0,00
B2	Feriados	3,71	0,00
B3	Auxílio - Enfermidade	0,87	0,67
B4	13º Salário	10,80	8,33
B5	Licença Paternidade	0,07	0,06
B6	Faltas Justificadas	0,72	0,56
B7	Dias de Chuvas	1,55	0,00
B8	Auxílio Acidente de Trabalho	0,11	0,08
B9	Férias Gozadas	8,71	6,73
B10	Salário Maternidade	0,03	0,03
TOTAL		44,41	16,46

C	GRUPO C		
C1	Aviso Prévio Indenizado	5,40	4,17
C2	Aviso Prévio Trabalhado	0,13	0,10
C3	Férias Indenizadas	4,85	3,75
C4	Depósito Rescisão Sem Justa Causa	3,90	3,01
C5	Indenização Adicional	0,45	0,35
TOTAL		14,73	11,38

D	GRUPO D		
D1	Reincidência de Grupo A sobre Grupo B	7,46	2,77
D2	Reincidência de Grupo A sobre Aviso Prévio Trabalhado e Reincidência do FGTS sobre Aviso Prévio Indenizado	0,45	0,35
TOTAL		7,91	3,12

Horista = 83,85%
Mensalista = 47,76%

A + B + C + D

CLEZINALDO SAMPA DO ALMEIDA

Quinto

[Handwritten mark]

[Handwritten mark]

[Handwritten mark]