

CARTA PROPOSTA

JAGUARETAMA/CEARÁ, 19 DE FEVEREIRO DE 2021

À

COMISSÃO PERMANENTE DE LICITAÇÕES
PREFEITURA MUNICIPAL DE MILHÃ-CE

PREZADOS SENHORES,

TENDO EXAMINADO O EDITAL DA LICITAÇÃO Nº 0302.01-21-TP NA MODALIDADE TOMADA DE PREÇOS, CUJO OBJETO É A PRESTAÇÃO DE SERVIÇOS DE ENGENHARIA PARA RECUPERAÇÃO DE DIVERSAS ESTRADAS VICINAIS NO MUNICÍPIO DE MILHÃ/CE.

APRESENTAMOS A V.SAS, NOSSA PROPOSTA PARA EXECUÇÃO DOS SERVIÇOS OBJETO ACIMA MENCIONADO, O VALOR GLOBAL DE R\$: 2.170.105,30 (DOIS MILHÕES CENTO E SETENTA MIL CENTO E CINCO REAIS E TRINTA CENTAVOS)

CASO NOS SEJA ADJUDICADO O OBJETO DA PRESENTE LICITAÇÃO, NOS COMPROMETEMOS A ASSINAR O CONTRATO NO PRAZO DETERMINADO NO DOCUMENTO DE CONVOCAÇÃO, INDICANDO PARA ESSE FIM A SR. ADRIELE AUGUSTO DA SILVEIRA VIDAL, PORTADORA DA CARTEIRA DE IDENTIDADE Nº 2005029097764, EXPEDIDA EM 14/10/2005, ÓRGÃO EXPEDIDOR SSP E CPF Nº 039.232.383-47, TELEFONE: (88) 99917-1435 COMO REPRESENTANTE LEGAL DESTA EMPRESA

INFORMAMOS QUE O PRAZO DE VALIDADE DA NOSSA PROPOSTA É DE 60 (SESSENTA) DIAS CORRIDOS, A CONTAR DA DATA DE ABERTURA DA LICITAÇÃO.


DECLARAMOS QUE, NOS VALORES APRESENTADOS ACIMA, ESTÃO INCLUSOS TODOS OS TRIBUTOS, ENCARGOS TRABALHISTAS, PREVIDENCIÁRIOS, FISCAIS E COMERCIAIS, TAXAS, FRETES, SEGUROS, DESLOCAMENTOS DE PESSOAL, CUSTOS E DEMAIS DESPESAS QUE POSSAM INCIDIR SOBRE O SERVIÇOS LICITADO, INCLUSIVE A MARGEM DE LUCRO.


FINALIZANDO, DECLARAMOS QUE ESTAMOS DE PLENO ACORDO COM TODAS AS CONDIÇÕES ESTABELECIDAS NO EDITAL E SEUS ANEXOS DESTA TOMADA DE PREÇOS.

RAZÃO SOCIAL: MIXTURI COMÉRCIO E SERVIÇOS EIRELI

CNPJ Nº: 23.598.271/0001-96

INSC. ESTADUAL: 06.475337-9


ADRIELE AUGUSTO DA SILVEIRA VIDAL
CPF Nº 039.232.383-47
MIXTURI COMÉRCIO E SERVIÇOS EIRELI
CNPJ Nº 23.598.271/0001-96


Thiago
THIAGO DOUGLAS DA COSTA
ENGENHEIRO CIVIL
CREA Nº 211501802-8



Mixturi Comércio e Serviços EIRELI

- CNPJ Nº: 23.598.271/0001-96

- Rodovia CE 371, Nº 2262, Quadra 94, Lote 2162
CEP: 63.480-000, Bairro Beira Rio, Jaguaratama/CE

- Telefone: (88) 9.9917-1435

- E-mail: mixturi@hotmail.com



INSC. MUNICIPAL:21141754


ENDEREÇO: RODOVIA CE 371, Nº 2262, QUADRA 94, LOTE 2162
CEP: 63.480-000, BAIRRO BEIRA RIO, JAGUARATAMA/CE


CEP: 63.490-000

TELEFONE: (88) 9.9917-1435

BANCO: BANCO DO BRASIL - AGÊNCIA: 0956-3 - CONTA CORRENTE: 21.395-0

ATENCIOSAMENTE,


ADRIELE AUGUSTO DA SILVEIRA VIDAL
CPF Nº 039.232.383-47
MIXTURI COMÉRCIO E SERVIÇOS EIRELI
CNPJ Nº 23.598.271/0001-96


THIAGO DOUGLAS DA COSTA
ENGENHEIRO CIVIL
CREA Nº 211501802-8



RESUMO DO ORÇAMENTO					
OBRA:	RECUPERAÇÃO DE ESTRADAS VICINAIS NO MUNICÍPIO DE MILHÃICE	DATA : 22/02/2021		BDI : 20,97%	
LOCAL:	MILHÃICE	FONTE	VERSÃO	HORA	MES
CLIENTE:	PREFEITURA MUNICIPAL DE MILHÃICE	SEINFRA	026.1 COM DESONERAÇÃO	85,20%	48,09%
		SINAPI	2020/09 COM DESONERAÇÃO	84,13%	47,80%
			COMPOSIÇÕES PRÓPRIAS	0,00%	0,00%
				12/2018	10/2020

1	SERVIÇOS INICIAIS			22.526,04	1,04
2	ADMINISTRAÇÃO DA OBRA			101.276,52	4,67
3	TRECHO: BAIXA VERDE - MONTE GRAVE			285.309,90	13,15
3.1	SERVIÇOS PRELIMIARES			5.540,36	0,26
3.2	MOVIMENTAÇÃO DE TERRA - BUEIROS			39.816,48	1,83
3.3	BUEIROS E BOCAS			25.048,26	1,15
3.4	REVESTIMENTO PRIMARIO			214.904,80	9,90
4	TRECHO: BARRA - AMANJU - CIPO			519.297,40	23,93
4.1	SERVIÇOS PRELIMINARES			9.709,71	0,45
4.2	MOVIMENTAÇÃO DE TERRA - BUEIROS			97.683,68	4,50
4.3	BUEIROS E BOCAS			76.283,36	3,52
4.4	REVESTIMENTO PRIMARIO			335.620,65	15,47
5	TRECHO: BARRA - ZE DA PAZ			309.090,45	14,24
5.1	SERVIÇOS PRELIMINARES			7.402,21	0,34
5.2	MOVIMENTAÇÃO DE TERRA - BUEIROS			25.302,63	1,17
5.3	BUEIROS E BOCAS			17.549,76	0,81
5.4	REVESTIMENTO PRIMARIO			258.835,85	11,93
6	TRECHO: CARNAUBINHA - IPUEIRAS			177.681,62	8,19
6.1	SERVIÇOS PRELIMINARES			3.926,36	0,18
6.2	MOVIMENTAÇÃO DE TERRA - BUEIROS			23.436,13	1,08
6.3	BUEIROS E BOCAS			16.158,98	0,74
6.4	REVESTIMENTO PRIMARIO			134.160,15	6,18
7	TRECHO: CARNAUBINHA - AÇUDE NOVO			754.923,37	34,79
7.1	SERVIÇOS PRELIMINARES			15.886,95	0,73
7.2	MOVIMENTAÇÃO DE TERRA - BUEIROS			59.876,87	2,76
7.3	BUEIROS E BOCAS			44.119,10	2,03
7.4	REVESTIMENTO PRIMARIO			635.040,45	29,26
				VALOR BDI TOTAL:	375.511,37
				VALOR ORÇAMENTO:	1.794.593,93
				VALOR TOTAL:	2.170.105,30

ADRIELE AUGUSTO DAS SILVEIRA VIDAL
CPF N° 039.262.383-47
MIXTURI COMÉRCIO E SERVIÇOS EIRELI
CNPJ N° 23.598.271/0001-96

THIAGO DOUGLAS DA COSTA
ENGENHEIRO CIVIL
CREA N° 211501802-8

Mixturi Comércio e Serviços EIRELI
 - CNPJ N° 23.598.271/0001-96
 - Rodovia CE 371, N° 2262, Quadra 94, Lote 2162
 CEP: 63.480-000, Bairro Beira Rio, Jaguaratama/CE
 - Telefone: (88) 9.9977-1435
 - E-mail: mixturi_@hotmail.com



PLANILHA ORÇAMENTÁRIA

RECUPERAÇÃO DE ESTRADAS VICINAIS NO MUNICÍPIO DE MILHÃOCE

OBRA:	RECUPERAÇÃO DE ESTRADAS VICINAIS NO MUNICÍPIO DE MILHÃOCE	DATA :	22/02/2021	BDI :	20,97%
LOCAL:	MILHÃOCE	FONTE	VEREADOR	HORA	MES
CLIENTE:	PREFEITURA MUNICIPAL DE MILHÃOCE	SEINFRA	026.1 COM DESONERAÇÃO	85,20%	48,69%
		SINAPI	2020/08 COM DESONERAÇÃO	84,13%	47,86%
			COMPOSIÇÕES PRÓPRIAS		10/2020

ITEM	CÓDIGO	DESCRIÇÃO	FONTE	UNID	QUANTIDADE	PREÇO UNITÁRIO R\$		PREÇO TOTAL R\$
						SEM BDI	COM BDI	
1	SERVIÇOS INICIAIS							22.528,04
1.1	C-1937	PLACAS PADRÃO DE OBRA	SEINFRA	M2	12,00	159,02	192,37	2.308,44
1.2	C-4992	MOBILIZAÇÃO DE EQUIPAMENTOS EM CAVALO MECÂNICO C/ PRANCHA DE 3 EIXOS	SEINFRA	KM	2.880,00	2,90	3,51	10.108,80
1.3	C-4993	DESMOBILIZAÇÃO DE EQUIPAMENTOS EM CAVALO MECÂNICO C/ PRANCHA DE 3 EIXOS	SEINFRA	KM	2.880,00	2,90	3,51	10.108,80
2	ADMINISTRAÇÃO DA OBRA							101.276,52
2.1	comp.01	ADMINISTRAÇÃO LOCAL	PRÓPRIA	MÉS	6,00	13.953,39	16.879,42	101.276,52
3	TRECHO: BAIXA VERDE - MONTE GRAVE							285.309,90
3.1	SERVIÇOS PRELIMINARES							6.540,36
3.1.1	96064	LOCAÇÃO DE PAVIMENTAÇÃO. AF_10/2018	SINAPI	M	4.695,22	0,46	0,56	2.629,32
3.1.2	98525	LIMPEZA MECANIZADA DE CAMADA VEGETAL, VEGETAÇÃO E PEQUENAS ÁRVORES (DIÂMETRO DE TRONCO MENOR QUE 0,20 M), COM TRATOR DE ESTEIRAS.AF_05/2018	SINAPI	M2	9.390,44	0,26	0,31	2.911,04
3.2	MOVIMENTAÇÃO DE TERRA - BUEIROS							39.816,48
3.2.1	C0928	CORTE E ATERRO COMPENSADO S/CONTROLE DO GRAU DE COMPACTAÇÃO	SEINFRA	M3	420,91	7,17	8,67	3.649,29
3.2.2	C2840	INDENIZAÇÃO DE JAZIDA	SEINFRA	M3	1.239,77	1,11	1,34	1.661,29
3.2.3	101265	ESCAVAÇÃO VERTICAL A CÉU ABERTO, EM OBRAS DE EDIFICAÇÃO, INCLUINDO CARGA, DESCARGA E TRANSPORTE, EM SOLO DE 1ª CATEGORIA COM ESCAVADEIRA HIDRÁULICA (CAÇAMBA: 1,2 M³ / 155HP), FROTA DE 3 CAMINHÕES BASCULANTES DE 10 M³, DIMT ATÉ 1 KM E VELOCIDADE MÉDIA 14KM/H. AF_05/2020	SINAPI	M3	1.239,77	6,20	7,50	9.298,28
3.2.4	93594	TRANSPORTE COM CAMINHÃO BASCULANTE DE 10 M³, EM VIA URBANA EM LEITO NATURAL (UNIDADE: TXKM). AF_07/2020	SINAPI	TXKM	10.228,10	1,10	1,33	13.603,37
3.2.5	100574	ESPALHAMENTO DE MATERIAL COM TRATOR DE ESTEIRAS. AF_11/2019	SINAPI	M3	1.239,77	0,86	1,04	1.289,36
3.2.6	96385	EXECUÇÃO E COMPACTAÇÃO DE ATERRO COM SOLO PREDOMINANTEMENTE ARGILOSO - EXCLUSIVE SOLO, ESCAVAÇÃO, CARGA E TRANSPORTE. AF_11/2019	SINAPI	M3	1.239,77	6,88	8,32	10.314,89



THIAGO

THIAGO DOUGLAS DA COSTA
 ENGENHEIRO CIVIL
 CREA Nº 211501802-8

[Handwritten signature]

ADRIELE AUGUSTO DA SILVEIRA VIDAL
 CPF Nº 039.232.383-47
 MIXTURI COMÉRCIO E SERVIÇOS EIRELI
 CNPJ Nº 23.598.271/0001-96

[Handwritten signature]



mixturi

Mixturi Comércio e Serviços EIRELI
- CNPJ Nº, 23.598.271/0001-96
- Rodovia CE 371, Nº 2262, Quadra 94, Lote 2162
- CEP: 63.480-000, Bairro Beira Rio, Jaguaratama/CE
- Telefone: (88) 9.9917-1435
- E-mail: mixturi_@hctmail.com

3.3 BUEIROS E BOCAS							25.048,26	
3.3.1	C0424	BOCA DE BUEIRO SIMPLES TUBULAR D= 80cm	SEINFRA	UN	6,00	1.392,17	1.684,11	10.104,86
3.3.2	C0919	CORPO DE BUEIRO SIMPLESTUBULAR D= 80cm	SEINFRA	M	31,50	392,18	474,40	14.943,60
3.4 REVESTIMENTO PRIMARIO							214.904,80	
3.4.1	100576	REGULARIZAÇÃO E COMPACTAÇÃO DE SUBLEITO DE SOLO PREDOMINANTEMENTE ARGILOSO. AF_11/2019	SINAPI	M2	28.171,32	1,48	1,79	50.428,66
3.4.2	C2840	INDENIZAÇÃO DE JAZIDA	SEINFRA	M3	5.634,26	1,11	1,34	7.549,81
3.4.3	101255	ESCAVAÇÃO VERTICAL A CÉU ABERTO, EM OBRAS DE EDIFICAÇÃO, INCLUINDO CARGA, DESCARGA E TRANSPORTE, EM SOLO DE 1ª CATEGORIA COM ESCAVADEIRA HIDRÁULICA (ÇAÇAMBA: 1,2 M³ / 158HP), FROTA DE 3 CAMINHÕES BASCULANTES DE 10 M³, DMT ATÉ 1 KM E VELOCIDADE MÉDIA 14KM/H. AF_05/2020	SINAPI	M3	5.634,26	6,20	7,50	42.256,95
3.4.4	93594	TRANSPORTE COM CAMINHÃO BASCULANTE DE 10 M³, EM VIA URBANA EM LEITO NATURAL (UNIDADE: TXKM). AF_07/2020	SINAPI	TXKM	46.482,65	1,10	1,33	61.821,92
3.4.5	100574	ESPALHAMENTO DE MATERIAL COM TRATOR DE ESTEIRAS. AF_11/2019	SINAPI	M3	5.634,26	0,88	1,06	5.972,32
3.4.6	96385	EXECUÇÃO E COMPACTAÇÃO DE ATERRO COM SOLO PREDOMINANTEMENTE ARGILOSO - EXCLUSIVE SOLO, ESCAVAÇÃO, CARGA E TRANSPORTE. AF_11/2019	SINAPI	M3	5.634,26	6,88	8,32	46.877,04
4 TRECHO: BARRA - AMANJU - CIPO							519.297,40	
4.1 SERVIÇOS PRELIMINARES							9.709,71	
4.1.1	96064	LOCAÇÃO DE PAVIMENTAÇÃO. AF_10/2018	SINAPI	M	8.228,57	0,46	0,56	4.608,00
4.1.2	96525	LIMPEZA MECANIZADA DE CAMADA VEGETAL, VEGETAÇÃO E PEQUENAS ÁRVORES (DIÂMETRO DE TRONCO MENOR QUE 0,20 M), COM TRATOR DE ESTEIRAS. AF_05/2018	SINAPI	M2	16.457,14	0,26	0,31	5.101,71
4.2 MOVIMENTAÇÃO DE TERRA - BUEIROS							97.683,68	
4.2.1	C0928	CORTE E ATERRO COMPENSADO S/CONTROLE DO GRAU DE COMPACTAÇÃO	SEINFRA	M3	2.368,39	7,03	8,50	20.131,32
4.2.2	C2840	INDENIZAÇÃO DE JAZIDA	SEINFRA	M3	3.146,22	1,11	1,34	4.215,93
4.2.3	101255	ESCAVAÇÃO VERTICAL A CÉU ABERTO, EM OBRAS DE EDIFICAÇÃO, INCLUINDO CARGA, DESCARGA E TRANSPORTE, EM SOLO DE 1ª CATEGORIA COM ESCAVADEIRA HIDRÁULICA (ÇAÇAMBA: 1,2 M³ / 158HP), FROTA DE 3 CAMINHÕES BASCULANTES DE 10 M³, DMT ATÉ 1 KM E VELOCIDADE MÉDIA 14KM/H. AF_05/2020	SINAPI	M3	3.146,22	6,13	7,42	23.344,95
4.2.4	93594	TRANSPORTE COM CAMINHÃO BASCULANTE DE 10 M³, EM VIA URBANA EM LEITO NATURAL (UNIDADE: TXKM). AF_07/2020	SINAPI	TXKM	16.321,02	1,10	1,33	21.706,86
4.2.5	100574	ESPALHAMENTO DE MATERIAL COM TRATOR DE ESTEIRAS. AF_11/2019	SINAPI	M3	3.146,22	0,86	1,04	3.272,07

ADRIELE AUGUSTO DA SILVEIRA VIDAL
CPF Nº 039.232.383-47
MIXTURI COMÉRCIO E SERVIÇOS EIRELI
CNPJ Nº 23.598.271/0001-96

THIAGO

THIAGO DOUGLAS DA COSTA
ENGENHEIRO CIVIL
CREA Nº 211501802-8





Mixturi Comércio e Serviços EIRELI

CNPJ N.º: 23.598.271/0001-96

Rodovia CE 371, N.º 2262, Quadra 94, Lote 2162
CEP: 63.480-000, Bairro Beira Rio, Jaguaratama/CE

Telefone: (88) 9.9917-1435

E-mail: mixturi_@hotmail.com

mixturi

4.2.6	96385	EXECUÇÃO E COMPACTAÇÃO DE ATERRO COM SOLO PREDOMINANTEMENTE ARGILOSO - EXCLUSIVE SOLO, ESCAVAÇÃO, CARGA E TRANSPORTE. AF_11/2019	SINAPI	M3	3.146,22	6,57	7,95	25.012,45
4.3	BUEIROS E BOCAS							
4.3.1	C0424	BOCA DE BUEIRO SIMPLES TUBULAR D= 80cm	SEINFRA	UN	16,00	1.392,17	1.684,11	26.945,76
4.3.2	C0819	CORPO DE BUEIRO SIMPLESTUBULAR D= 80cm	SEINFRA	M	104,00	392,16	474,40	49.337,60
4.4	REVESTIMENTO PRIMARIO							
4.4.1	100576	REGULARIZAÇÃO E COMPACTAÇÃO DE SUBLEITO DE SOLO PREDOMINANTEMENTE ARGILOSO. AF_11/2019	SINAPI	M2	49.371,42	1,48	1,79	88.374,84
4.4.2	C2840	INDENIZAÇÃO DE JAZIDA	SEINFRA	M3	9.874,28	1,11	1,34	13.231,54
4.4.3	101255	ESCAVAÇÃO VERTICAL A CÉU ABERTO, EM OBRAS DE EDIFICAÇÃO, INCLUINDO CARGA, DESCARGA E TRANSPORTE, EM SOLO DE 1ª CATEGORIA COM ESCAVADEIRA HIDRÁULICA (CAÇAMBA: 1,2 M³ / 155HP), FROTA DE 3 CAMINHÕES BASCULANTES DE 10 M³, DMT ATÉ 1 KM E VELOCIDADE MÉDIA 14KM/H. AF_05/2020	SINAPI	M3	9.874,28	6,13	7,42	73.267,16
4.4.4	93594	TRANSPORTE COM CAMINHÃO BASCULANTE DE 10 M³, EM VIA URBANA EM LEITO NATURAL (UNIDADE: TXXM). AF_07/2020	SINAPI	TXXM	51.222,83	1,10	1,33	68.126,36
4.4.5	100574	ESPALHAMENTO DE MATERIAL COM TRATOR DE ESTEIRAS. AF_11/2019	SINAPI	M3	9.874,28	0,88	1,06	10.466,74
4.4.6	96385	EXECUÇÃO E COMPACTAÇÃO DE ATERRO COM SOLO PREDOMINANTEMENTE ARGILOSO - EXCLUSIVE SOLO, ESCAVAÇÃO, CARGA E TRANSPORTE. AF_11/2019	SINAPI	M3	9.874,28	6,88	8,32	82.154,01
5	TRECHO: BARRA - ZE DA PAZ							
5.1	SERVIÇOS PRELIMINARES							
5.1.1	99064	LOCAÇÃO DE PAVIMENTAÇÃO. AF_10/2018	SINAPI	M	6.609,11	0,41	0,50	3.304,56
5.1.2	98525	LIMPEZA MECANIZADA DE CAMADA VEGETAL, VEGETAÇÃO E PEQUENAS ÁRVORES (DIÂMETRO DE TRONCO MENOR QUE 0,20 M), COM TRATOR DE ESTEIRAS. AF_05/2018	SINAPI	M2	13.218,22	0,26	0,31	4.067,65
5.2	MOVIMENTAÇÃO DE TERRA - BUEIROS							
5.2.1	C0928	CORTE E ATERRO COMPENSADO S/CONTROLE DO GRAU DE COMPACTAÇÃO	SEINFRA	M3	1.458,11	7,03	8,50	12.393,94
5.2.2	101255	ESCAVAÇÃO VERTICAL A CÉU ABERTO, EM OBRAS DE EDIFICAÇÃO, INCLUINDO CARGA, DESCARGA E TRANSPORTE, EM SOLO DE 1ª CATEGORIA COM ESCAVADEIRA HIDRÁULICA (CAÇAMBA: 1,2 M³ / 155HP), FROTA DE 3 CAMINHÕES BASCULANTES DE 10 M³, DMT ATÉ 1 KM E VELOCIDADE MÉDIA 14KM/H. AF_05/2020	SINAPI	M3	1.525,86	6,13	7,42	11.321,81
5.2.3	100574	ESPALHAMENTO DE MATERIAL COM TRATOR DE ESTEIRAS. AF_11/2019	SINAPI	M3	1.525,86	0,86	1,04	1.566,88
5.3	BUEIROS E BOCAS							
								309.090,45
								7.402,21
								3.304,56
								4.067,65
								26.302,63
								12.393,94
								11.321,81
								1.566,88
								17.549,76



Thiago

THIAGO DOUGLAS DA COSTA
ENGENHEIRO CIVIL
CREA Nº 211501802-8

ADRIELE AUGUSTO DA SILVEIRA VIDAL
ADRIELE AUGUSTO DA SILVEIRA VIDAL
CPF Nº 039.232.383-47
MIXTURI COMÉRCIO E SERVIÇOS EIRELI
CNPJ Nº 23.598.271/0001-96



Mixturi Comércio e Serviços EIRELI

CNPJ Nº: 23.598.271/0001-96

Rodovia CE 371, N° 2262, Quadra 94, Lote 2162
CEP: 63.480-000, Bairro Beira Rio, Jaguaratama/CE

Telefone: (88) 9.9937-1435

E-mail: mixturi_@hotmail.com

mixturi

5.3.1	C0424	BOCA DE BUEIRO SIMPLES TUBULAR D= 80cm	SEINFRA	UN	4,00	1.273,90	1.541,04	6.164,16
5.3.2	C0919	CORPO DE BUEIRO SIMPLESTUBULAR D= 80cm	SEINFRA	M	24,00	392,16	474,40	11.385,60
5.4		REVESTIMENTO PRIMARIO						286.835,85
5.4.1	100576	REGULARIZAÇÃO E COMPACTAÇÃO DE SUBLITO DE SOLO PREDOMINANTEMENTE ARGILOSO. AF_11/2019	SINAPI	M2	39.654,66	1,48	1,79	70.981,84
5.4.2	C2840	INDENIZAÇÃO DE JAZIDA	SEINFRA	M3	7.930,93	1,11	1,34	10.627,45
5.4.3	101255	ESCAVAÇÃO VERTICAL A CÉU ABERTO, EM OBRAS DE EDIFICAÇÃO, INCLUINDO CARGA, DESCARGA E TRANSPORTE, EM SOLO DE 1ª CATEGORIA COM ESCAVADEIRA HIDRÁULICA (CAÇAMBA: 1,2 M³ / 155HP), FROTA DE 3 CAMINHÕES BASCULANTES DE 10 M³, DMT ATÉ 1 KM E VELOCIDADE MÉDIA 14KM/H. AF_05/2020	SINAPI	M3	7.930,93	6,20	7,50	59.481,98
5.4.4	99594	TRANSPORTE COM CAMINHÃO BASCULANTE DE 10 M³, EM VIA URBANA EM LEITO NATURAL (UNIDADE: TXKM). AF_07/2020	SINAPI	TXKM	32.715,09	1,10	1,33	43.511,07
5.4.5	100574	ESPALHAMENTO DE MATERIAL COM TRATOR DE ESTEIRAS. AF_11/2019	SINAPI	M3	7.930,93	0,86	1,04	8.248,17
5.4.6	96385	EXECUÇÃO E COMPACTAÇÃO DE ATERRAMENTO COM SOLO PREDOMINANTEMENTE ARGILOSO - EXCLUSIVE SOLO, ESCAVAÇÃO, CARGA E TRANSPORTE. AF_11/2019	SINAPI	M3	7.930,93	6,88	8,32	65.985,34
6		TRECHO: CARNAUBINHA - IPUERAS						177.681,62
6.1		SERVIÇOS PRELIMINARES						3.926,36
6.1.1	99064	LOCAÇÃO DE PAVIMENTAÇÃO. AF_10/2018	SINAPI	M	3.505,67	0,41	0,50	1.752,84
6.1.2	98525	LIMPEZA MECANIZADA DE CAMADA VEGETAL, VEGETAÇÃO E PEQUENAS ÁRVORES (DIÂMETRO DE TRONCO MENOR QUE 0,20 M), COM TRATOR DE ESTEIRAS AF_05/2018	SINAPI	M2	7.011,34	0,26	0,31	2.173,52
6.2		MOVIMENTAÇÃO DE TERRA - BUEIROS						23.436,19
6.2.1	C0928	CORTE E ATERRAMENTO COMPENSADO S/CONTROLE DO GRAU DE COMPACTAÇÃO	SEINFRA	M3	862,59	7,03	8,50	7.332,02
6.2.2	101255	ESCAVAÇÃO VERTICAL A CÉU ABERTO, EM OBRAS DE EDIFICAÇÃO, INCLUINDO CARGA, DESCARGA E TRANSPORTE, EM SOLO DE 1ª CATEGORIA COM ESCAVADEIRA HIDRÁULICA (CAÇAMBA: 1,2 M³ / 155HP), FROTA DE 3 CAMINHÕES BASCULANTES DE 10 M³, DMT ATÉ 1 KM E VELOCIDADE MÉDIA 14KM/H. AF_05/2020	SINAPI	M3	1.899,07	6,13	7,42	14.091,10
6.2.3	100574	ESPALHAMENTO DE MATERIAL COM TRATOR DE ESTEIRAS. AF_11/2019	SINAPI	M3	1.899,07	0,88	1,06	2.013,01
6.3		BUEIROS E BOCAS						16.158,98
6.3.1	C0424	BOCA DE BUEIRO SIMPLES TUBULAR D= 80cm	SEINFRA	UN	4,00	1.273,90	1.541,04	6.164,16
6.3.2	C0919	CORPO DE BUEIRO SIMPLESTUBULAR D= 80cm	SEINFRA	M	22,00	375,56	454,31	9.994,62
6.4		REVESTIMENTO PRIMARIO						134.160,16



THIAGO

THIAGO DOUGLAS DA COSTA
ENGENHEIRO CIVIL
CREA Nº 211501802-8

ADRIELE AUGUSTO DA SILVEIRA VIDAL
CPF Nº 039.232.383-47
MIXTURI COMÉRCIO E SERVIÇOS EIRELI
CNPJ Nº 23.598.271/0001-96



Mixturi Comércio e Serviços EIRELI

CNPJ N°: 23.598.271/0001-96

Rodovia CE 371, N° 2262, Quadra 94, Lote 2162
CEP: 63.480-000, Bairro Baíra Rio, Jaguaratama/CE

Telefone: (88) 9.9917-1435

E-mail: mixturi_@hotmail.com

mixturi



6.4.1	100576	REGULARIZAÇÃO E COMPACTAÇÃO DE SUBLEITO DE SOLO PREDOMINANTEMENTE ARGILOSO. AF_11/2019	SINAPI	M2	21.034,02	1,48	1,79	37.650,90
6.4.2	C2840	INDENIZAÇÃO DE JAZIDA	SEINFRA	M3	4.206,80	1,11	1,34	5.637,11
6.4.3	101255	ESCAVAÇÃO VERTICAL A CÉU ABERTO, EM OBRAS DE EDIFICAÇÃO, INCLUINDO CARGA, DESCARGA E TRANSPORTE, EM SOLO DE 1ª CATEGORIA COM ESCAVADEIRA HIDRÁULICA (CAÇAMBA: 1,2 M³ / 155HP), FROTA DE 3 CAMINHÕES BASCULANTES DE 10 M³, DMT ATÉ 1 KM E VELOCIDADE MÉDIA 14KM/H. AF_05/2020	SINAPI	M3	4.206,80	6,13	7,42	31.214,46
6.4.4	93594	TRANSPORTE COM CAMINHÃO BASCULANTE DE 10 M³, EM VIA URBANA EM LEITO NATURAL (UNIDADE: TXKM). AF_07/2020	SINAPI	TXKM	15.249,65	1,10	1,33	20.282,03
6.4.5	100574	ESPALHAMENTO DE MATERIAL COM TRATOR DE ESTEIRAS. AF_11/2019	SINAPI	M3	4.206,80	0,86	1,04	4.375,07
6.4.6	96385	EXECUÇÃO E COMPACTAÇÃO DE ATERRO COM SOLO PREDOMINANTEMENTE ARGILOSO - EXCLUSIVE SOLO, ESCAVAÇÃO, CARGA E TRANSPORTE. AF_11/2019	SINAPI	M3	4.206,80	6,88	8,32	35.000,58
7		TRECHO: CARNAUBINHA - AÇUDE NOVO						754.923,37
7.1		SERVIÇOS PRELIMINARES						15.886,95
7.1.1	99064	LOCAÇÃO DE PAVIMENTAÇÃO. AF_10/2018	SINAPI	M	13.463,52	0,46	0,56	7.539,57
7.1.2	98525	LIMPEZA MECANIZADA DE CAMADA VEGETAL, VEGETAÇÃO E PEQUENAS ÁRVORES (DIÂMETRO DE TRONCO MENOR QUE 0,20 M), COM TRATOR DE ESTEIRAS. AF_05/2018	SINAPI	M2	26.827,04	0,26	0,31	8.347,38
7.2		MOVIMENTAÇÃO DE TERRA - BUEIROS						59.876,87
7.2.1	C0928	CORTE E ATERRO COMPENSADO S/CONTROLE DO GRAU DE COMPACTAÇÃO	SEINFRA	M3	3.403,96	7,03	8,50	28.933,86
7.2.2	101255	ESCAVAÇÃO VERTICAL A CÉU ABERTO, EM OBRAS DE EDIFICAÇÃO, INCLUINDO CARGA, DESCARGA E TRANSPORTE, EM SOLO DE 1ª CATEGORIA COM ESCAVADEIRA HIDRÁULICA (CAÇAMBA: 1,2 M³ / 155HP), FROTA DE 3 CAMINHÕES BASCULANTES DE 10 M³, DMT ATÉ 1 KM E VELOCIDADE MÉDIA 14KM/H. AF_05/2020	SINAPI	M3	3.657,59	6,13	7,42	27.139,32
7.2.3	100574	ESPALHAMENTO DE MATERIAL COM TRATOR DE ESTEIRAS. AF_11/2019	SINAPI	M3	3.657,59	0,96	1,04	3.603,89
7.3		BUEIROS E BOCAS						44.119,10
7.3.1	C0424	BOCA DE BUEIRO SIMPLES TUBULAR D= 80cm	SEINFRA	UN	10,00	1.392,17	1.684,11	16.841,10
7.3.2	C0919	CORPO DE BUEIRO SIMPLESTUBULAR D= 80cm	SEINFRA	M	57,50	392,16	474,40	27.278,00
7.4		REVESTIMENTO PRIMÁRIO						635.040,45
7.4.1	100576	REGULARIZAÇÃO E COMPACTAÇÃO DE SUBLEITO DE SOLO PREDOMINANTEMENTE ARGILOSO. AF_11/2019	SINAPI	M2	80.781,12	1,48	1,79	144.598,20
7.4.2	C2840	INDENIZAÇÃO DE JAZIDA	SEINFRA	M3	16.156,22	1,11	1,34	21.649,33

ADRIELE AUGUSTO DA SILVEIRA VIDAL
CPF Nº 039.232.383-47
MIXTURI COMÉRCIO E SERVIÇOS EIRELI
CNPJ Nº 23.598.271/0001-96

THIAGO DOUGLAS DA COSTA
ENGENHEIRO CIVIL
CREA Nº 211501802-8



Mixturi Comércio e Serviços EIRELI

CNPJ Nº 23.598.271/0001-96

Rodovia CE 371, N° 2262, Quadra 94, Lote 2162
CEP: 63.480-000, Bairro Beira Rio, Jaguaratama/CE

Telefone: (88) 9.997-1435

E-mail: mixturi_@hotmail.com

mixturi

7.4.3	101255	ESCAVAÇÃO VERTICAL A CÉU ABERTO, EM OBRAS DE EDIFICAÇÃO, INCLUINDO CARGA, DESCARGA E TRANSPORTE, EM SOLO DE 1ª CATEGORIA COM ESCAVADEIRA HIDRÁULICA (CAÇAMBA: 1,2 M³ / 155HP), FROTA DE 3 CAMINHÕES BASCULANTES DE 10 M³, DMT ATÉ 1 KM E VELOCIDADE MÉDIA 14KM/H. AF_05/2020	SINAPI	M3	16.156,22	6,20	7,50	121.171,65	
7.4.4	93594	TRANSPORTE COM CAMINHÃO BASCULANTE DE 10 M³, EM VIA URBANA EM LEITO NATURAL (UNIDADE: TXXM). AF_07/2020	SINAPI	TXXM	147.425,51	1,10	1,33	196.075,93	
7.4.5	100574	ESPALHAMENTO DE MATERIAL COM TRATOR DE ESTEIRAS. AF_11/2019	SINAPI	M3	16.156,22	0,98	1,06	17.125,59	
7.4.6	96385	EXECUÇÃO E COMPACTAÇÃO DE ATERRO COM SOLO PREDOMINANTEMENTE ARGILOSO - EXCLUSIVE SOLO, ESCAVAÇÃO, CARGA E TRANSPORTE. AF_11/2019	SINAPI	M3	16.156,22	6,88	8,32	134.419,75	
								VALOR BDI TOTAL:	375.511,37
								DECAMENTO:	1.794.693,93
								VALOR TOTAL:	2.170.105,30

Dois Milhões e Setenta Mil Cento e Cinco reais e Trinta centavos



Thiago
THIAGO DOUGLAS DA COSTA
ENGENHEIRO CIVIL
CREA Nº 211501802-8

Adrielle
ADRIELE AUGUSTINA SILVEIRA VIDAL
CPF Nº 039.232.383-47
MIXTURI COMÉRCIO E SERVIÇOS EIRELI
CNPJ Nº 23.598.271/0001-96

RELATÓRIO ANALÍTICO - COMPOSIÇÕES DE CUSTOS					
OBRA:	RECUPERAÇÃO DE ESTRADAS VICINAIS NO MUNICÍPIO DE MILHÃ/CE	DATA:	22/02/2021	BDI:	20,97%
LOCAL:	MILHÃ/CE	FORTE	VERSÃO	HORA	MES
CLIENTE:	PREFEITURA MUNICIPAL DE MILHÃ/CE	SEINFRA	026.1 COM DESONERAÇÃO	85,20%	48,09%
		SINAPI	2020/08 COM DESONERAÇÃO	84,13%	47,06%
			COMPOSIÇÕES PRÓPRIAS	0,00%	0,00%

1.1. C1937 - PLACAS PADRÃO DE OBRA (M2)

MAO DE OBRA		FORTE	UNID	COEFICIENTE	PREÇO UNITÁRIO	TOTAL
12543	SERVENTE	SEINFRA	H	2,03939616	13,09	26,70
TOTAL MAO DE OBRA:						26,70
MATERIAL		FORTE	UNID	COEFICIENTE	PREÇO UNITÁRIO	TOTAL
10537	CHAPA DE AÇO GALVANIZADA ESP. 0.3MM	SEINFRA	M2	1,04009204	32,86	34,18
11100	ESMALTE SINTETICO	SEINFRA	L	1,01969608	21,27	21,69
11691	PONTALETE / BARROTE DE 3"x3"	SEINFRA	M	4,58864136	16,29	74,75
11725	PREGO 15X15	SEINFRA	KG	0,15295471	11,16	1,71
TOTAL MATERIAL:						132,33
VALOR:						159,02

1.2. C4992 - MOBILIZAÇÃO DE EQUIPAMENTOS EM CAVALO MECÂNICO C/ PRANCHA DE 3 EIXOS (KM)

EQUIPAMENTO		FORTE	UNID	COEFICIENTE	PREÇO UNITÁRIO	TOTAL
10716	CAVALO MECÂNICO C/PRANC. 3 EIXOS (CHP)	SEINFRA	H	0,01263063	229,64	2,90
TOTAL EQUIPAMENTO:						2,90
VALOR:						2,90

1.3. C4993 - DESMOBILIZAÇÃO DE EQUIPAMENTOS EM CAVALO MECÂNICO C/ PRANCHA DE 3 EIXOS (KM)

EQUIPAMENTO		FORTE	UNID	COEFICIENTE	PREÇO UNITÁRIO	TOTAL
10716	CAVALO MECÂNICO C/PRANC. 3 EIXOS (CHP)	SEINFRA	H	0,01263063	229,64	2,90
TOTAL EQUIPAMENTO:						2,90
VALOR:						2,90

2.1. comp.01 - ADMINISTRAÇÃO LOCAL (MÉS)

SERVICO		FORTE	UNID	COEFICIENTE	PREÇO UNITÁRIO	TOTAL
93572	ENCARREGADO GERAL DE OBRAS COM ENCARGOS COMPLEMENTARES	SINAPI	MES	1,15068761	4.432,95	5.100,94
93567	ENGENHEIRO CIVIL DE OBRA PLENO COM ENCARGOS COMPLEMENTARES	SINAPI	MES	0,23013752	15.029,93	3.458,95
88321	TÉCNICO DE LABORATÓRIO COM ENCARGOS COMPLEMENTARES	SINAPI	H	276,16502640	19,53	5.393,50
TOTAL SERVICOS:						13.953,39
VALOR:						13.953,39

3.1.1. 99064 - LOCAÇÃO DE PAVIMENTAÇÃO. AF_10/2018 (M)

SERVICO		FORTE	UNID	COEFICIENTE	PREÇO UNITÁRIO	TOTAL
99058	LOCAÇÃO DE PONTO PARA REFERÊNCIA TOPOGRÁFICA. AF_10/2018	SINAPI	UN	0,05597826	8,13	0,46
TOTAL SERVICOS:						0,46
VALOR:						0,46

3.1.2. 98525 - LIMPEZA MECANIZADA DE CAMADA VEGETAL, VEGETAÇÃO E PEQUENAS ARVORES (DIAMETRO DE TRONCO MENOR QUE 0,20 M), COM TRATOR DE ESTEIRAS. AF_05/2018 (M2)

SERVICO		FORTE	UNID	COEFICIENTE	PREÇO UNITÁRIO	TOTAL
88441	JARDINEIRO COM ENCARGOS COMPLEMENTARES	SINAPI	H	0,00300000	17,65	0,05
88316	SERVENTE COM ENCARGOS COMPLEMENTARES	SINAPI	H	0,00300000	14,01	0,04
89031	TRATOR DE ESTEIRAS, POTÊNCIA 100 HP, PESO OPERACIONAL 9,4 T, COM LÂMINA 2.19.M3 - CHD DIURNO. AF_06/2014	SINAPI	CHI	0,00240000	41,51	0,10
89032	TRATOR DE ESTEIRAS, POTÊNCIA 100 HP, PESO OPERACIONAL 9,4 T, COM LÂMINA 2.19.M3 - CHP DIURNO. AF_06/2014	SINAPI	CHP	0,00060000	111,53	0,07
TOTAL SERVICOS:						0,26
VALOR:						0,26

ADRIELE AUGUSTO DA SILVEIRA VIDAL
 CPF Nº 039.232.383-47
 MIXTURI COMÉRCIO E SERVIÇOS EIRELI
 CNPJ Nº 23.598.271/0001-96

THIAGO
 THIAGO DOUGLAS DA COSTA
 ENGENHEIRO CIVIL
 CREA Nº 211501802-8

3.2.1. C0928 - CORTE E ATERRO COMPENSADO S/CONTROLE DO GRAU DE COMPACTAÇÃO (M3)

EQUIPAMENTO		FONTES	UNID	COEFICIENTE	PREÇO UNITÁRIO	TOTAL
10779	TRATOR DE ESTEIRAS C/LÂMINA E ESC. HP 155 (CHP)	SEINFRA	H	0,03060143	221,22	6,77
TOTAL EQUIPAMENTO:						6,77
MAO DE OBRA		FONTES	UNID	COEFICIENTE	PREÇO UNITÁRIO	TOTAL
12543	SERVENTE	SEINFRA	H	0,03060143	13,09	0,40
TOTAL MAO DE OBRA:						0,40
VALOR:						7,17

3.2.2. C2840 - INDENIZAÇÃO DE JAZIDA (M3)

MATERIAL		FONTES	UNID	COEFICIENTE	PREÇO UNITÁRIO	TOTAL
12354	INDENIZAÇÃO DE JAZIDA	SEINFRA	M3	1,00000000	1,11	1,11
TOTAL MATERIAL:						1,11
VALOR:						1,11

3.2.3. 101265 - ESCAVAÇÃO VERTICAL A CÉU ABERTO, EM OBRAS DE EDIFICAÇÃO, INCLUINDO CARGA, DESCARGA E TRANSPORTE, EM SOLO DE 1ª CATEGORIA COM ESCAVADEIRA HIDRÁULICA (CAÇAMBA: 1,2 M³ / 155HP), FROTA DE 3 CAMINHÕES BASCULANTES DE 10 M³, DMT ATÉ 1 KM E VELOCIDADE MÉDIA 14KM/H. AF_05/2020 (M3)

SERVICO		FONTES	UNID	COEFICIENTE	PREÇO UNITÁRIO	TOTAL
91387	CAMINHÃO BASCULANTE 10 M3, TRUCADO CABINE SIMPLES, PESO BRUTO TOTAL 23.000 KG, CARGA ÚTIL MÁXIMA 15.935 KG, DISTÂNCIA ENTRE EIXOS 4,80 M, POTÊNCIA 230 CV INCLUSIVE CAÇAMBA METÁLICA - CHI DIURNO. AF_06/2014	SINAPI	CHI	0,00940878	34,38	0,32
91386	CAMINHÃO BASCULANTE 10 M3, TRUCADO CABINE SIMPLES, PESO BRUTO TOTAL 23.000 KG, CARGA ÚTIL MÁXIMA 15.935 KG, DISTÂNCIA ENTRE EIXOS 4,80 M, POTÊNCIA 230 CV INCLUSIVE CAÇAMBA METÁLICA - CHP DIURNO. AF_06/2014	SINAPI	CHP	0,02883335	142,85	4,12
88908	ESCAVADEIRA HIDRÁULICA SOBRE ESTEIRAS, CAÇAMBA 1,20 M3, PESO OPERACIONAL 21 T, POTÊNCIA BRUTA 155 HP - CHI DIURNO. AF_06/2014	SINAPI	CHI	0,00252924	52,97	0,13
88907	ESCAVADEIRA HIDRÁULICA SOBRE ESTEIRAS, CAÇAMBA 1,20 M3, PESO OPERACIONAL 21 T, POTÊNCIA BRUTA 155 HP - CHP DIURNO. AF_06/2014	SINAPI	CHP	0,01021813	141,09	1,44
88316	SERVENTE COM ENCARGOS COMPLEMENTARES	SINAPI	H	0,01274737	14,01	0,18
TOTAL SERVICIO:						6,19
VALOR:						6,20

3.2.4. 93594 - TRANSPORTE COM CAMINHÃO BASCULANTE DE 10 M³, EM VIA URBANA EM LEITO NATURAL (UNIDADE: TXKM). AF_07/2020 (TXKM)

SERVICO		FONTES	UNID	COEFICIENTE	PREÇO UNITÁRIO	TOTAL
91387	CAMINHÃO BASCULANTE 10 M3, TRUCADO CABINE SIMPLES, PESO BRUTO TOTAL 23.000 KG, CARGA ÚTIL MÁXIMA 15.935 KG, DISTÂNCIA ENTRE EIXOS 4,80 M, POTÊNCIA 230 CV INCLUSIVE CAÇAMBA METÁLICA - CHI DIURNO. AF_06/2014	SINAPI	CHI	0,00300000	34,38	0,10
91386	CAMINHÃO BASCULANTE 10 M3, TRUCADO CABINE SIMPLES, PESO BRUTO TOTAL 23.000 KG, CARGA ÚTIL MÁXIMA 15.935 KG, DISTÂNCIA ENTRE EIXOS 4,80 M, POTÊNCIA 230 CV INCLUSIVE CAÇAMBA METÁLICA - CHP DIURNO. AF_06/2014	SINAPI	CHP	0,00700000	142,85	1,00
TOTAL SERVICIO:						1,10
VALOR:						1,10

3.2.5. 100574 - ESPALHAMENTO DE MATERIAL COM TRATOR DE ESTEIRAS. AF_11/2019 (M3)

SERVICO		FONTES	UNID	COEFICIENTE	PREÇO UNITÁRIO	TOTAL
88316	SERVENTE COM ENCARGOS COMPLEMENTARES	SINAPI	H	0,00900000	14,01	0,13
5853	TRATOR DE ESTEIRAS, POTÊNCIA 150 HP, PESO OPERACIONAL 16,7 T, COM RODA MOTRIZ ELEVADA E LÂMINA 3,18 M3 - CHI DIURNO. AF_06/2014	SINAPI	CHI	0,00600000	48,42	0,29
5851	TRATOR DE ESTEIRAS, POTÊNCIA 150 HP, PESO OPERACIONAL 16,7 T, COM RODA MOTRIZ ELEVADA E LÂMINA 3,18 M3 - CHP DIURNO. AF_06/2014	SINAPI	CHP	0,00300000	146,56	0,44
TOTAL SERVICIO:						0,86
VALOR:						0,86

3.2.6. 96385 - EXECUÇÃO E COMPACTAÇÃO DE ATERRO COM SOLO PREDOMINANTEMENTE ARGILOSO - EXCLUSIVE SOLO, ESCAVAÇÃO, CARGA E TRANSPORTE. AF_11/2019 (M3)

SERVICO		FONTES	UNID	COEFICIENTE	PREÇO UNITÁRIO	TOTAL
5903	CAMINHÃO PIPA 10.000 L TRUCADO, PESO BRUTO TOTAL 23.000 KG, CARGA ÚTIL MÁXIMA 15.935 KG, DISTÂNCIA ENTRE EIXOS 4,8 M, POTÊNCIA 230 CV, INCLUSIVE TANQUE DE AÇO PARA TRANSPORTE DE ÁGUA - CHI DIURNO. AF_06/2014	SINAPI	CHI	0,03140733	33,39	1,05

ADRIELE AUGUSTO DA SILVA VIDAL
 CPF Nº 039.233.383-47
 MIXTURI COMÉRCIO E SERVIÇOS EIRELI
 CNPJ Nº 23.598.271/0001-96

THIAGO DOUGLAS DA COSTA
 ENGENHEIRO CIVIL
 CREA Nº 211501802-8

Item	Descrição	Fonte	Unid	Coefficiente	Preço Unitário	Total
5901	CAMINHÃO PIPA 10.000 L TRUCADO, PESO BRUTO TOTAL 23.000 KG, CARGA ÚTIL MÁXIMA 15.935 KG, DISTÂNCIA ENTRE EIXOS 4,8 M, POTÊNCIA 230 CV, INCLUSIVE TANQUE DE AÇO PARA TRANSPORTE DE ÁGUA - CHP DIURNO. AF_06/2014	SINAPI	CHP	0,00418764	167,84	0,70
5934	MOTONIVELADORA POTÊNCIA BÁSICA LÍQUIDA (PRIMEIRA MARCHA) 125 HP, PESO BRUTO 13032 KG, LARGURA DA LÂMINA DE 3,7 M - CHI DIURNO. AF_06/2014	SINAPI	CHI	0,02826660	51,36	1,45
5932	MOTONIVELADORA POTÊNCIA BÁSICA LÍQUIDA (PRIMEIRA MARCHA) 125 HP, PESO BRUTO 13032 KG, LARGURA DA LÂMINA DE 3,7 M - CHP DIURNO. AF_06/2014	SINAPI	CHP	0,00628147	139,46	0,88
93244	ROLO COMPACTADOR VIBRATÓRIO PÉ DE CARNEIRO PARA SOLOS, POTÊNCIA 80 HP, PESO OPERACIONAL SEM/COM LASTRO 7,4 / 8,8 T, LARGURA DE TRABALHO 1,68 M - CHI DIURNO. AF_02/2016	SINAPI	CHI	0,02407895	38,70	0,93
73436	ROLO COMPACTADOR VIBRATÓRIO PÉ DE CARNEIRO PARA SOLOS, POTÊNCIA 80 HP, PESO OPERACIONAL SEM/COM LASTRO 7,4 / 8,8 T, LARGURA DE TRABALHO 1,68 M - CHP DIURNO. AF_02/2016	SINAPI	CHP	0,01046911	132,19	1,38
88316	SERVENTE COM ENCARGOS COMPLEMENTARES	SINAPI	H	0,03454806	14,01	0,48
					TOTAL SERVIÇO:	6,87
					VALOR:	6,88

3.3.1. C0424 - BOCA DE BUEIRO SIMPLES TUBULAR D= 80cm (UN)

Item	Descrição	Fonte	Unid	Coefficiente	Preço Unitário	Total
C0057	ALVENARIA DE PEDRA ARGAMASSADA (TRAÇO 1:4) C/AGREGADOS PRODUZIDOS (S/TRANSP)	SEINFRA	M3	2,86324856	306,85	878,59
C1402	FORMA PLANA CHAPA COMPENSADA RESINADA, ESP.= 10mm P/GALERIA E BUEIROS CAPEADOS	SEINFRA	M2	9,96672780	51,53	513,59
					TOTAL SERVIÇO:	1.392,18
					VALOR:	1.392,17

3.3.2. C0919 - CORPO DE BUEIRO SIMPLES TUBULAR D= 80cm (M)

Item	Descrição	Fonte	Unid	Coefficiente	Preço Unitário	Total
I2391	PEDREIRO	SEINFRA	H	0,10442194	17,67	1,85
I2543	SERVENTE	SEINFRA	H	0,41768776	13,09	5,47
					TOTAL MAO DE OBRA:	7,32
MATERIAL		Fonte	Unid	Coefficiente	Preço Unitário	Total
I2187	TUBO CONCRETO ARMADO DIAM. 80cm	SEINFRA	M	1,04421940	194,51	203,11
					TOTAL MATERIAL:	203,11
SERVIÇO		Fonte	Unid	Coefficiente	Preço Unitário	Total
C0057	ALVENARIA DE PEDRA ARGAMASSADA (TRAÇO 1:4) C/AGREGADOS PRODUZIDOS (S/TRANSP)	SEINFRA	M3	0,40306869	306,85	123,68
C3324	ARGAMASSA DE CIMENTO E AREIA TRAÇO 1:4 COM AREIA PRODUZIDA	SEINFRA	M3	0,03132658	307,23	9,62
C1402	FORMA PLANA CHAPA COMPENSADA RESINADA, ESP.= 10mm P/GALERIA E BUEIROS CAPEADOS	SEINFRA	M2	0,93979746	51,53	48,43
					TOTAL SERVIÇO:	181,73
					VALOR:	392,16

3.4.1. 100576 - REGULARIZAÇÃO E COMPACTAÇÃO DE SUBLEITO DE SOLO PREDOMINANTEMENTE ARGILOSO. AF_11/2019 (M2)

Item	Descrição	Fonte	Unid	Coefficiente	Preço Unitário	Total
5903	CAMINHÃO PIPA 10.000 L TRUCADO, PESO BRUTO TOTAL 23.000 KG, CARGA ÚTIL MÁXIMA 15.935 KG, DISTÂNCIA ENTRE EIXOS 4,8 M, POTÊNCIA 230 CV, INCLUSIVE TANQUE DE AÇO PARA TRANSPORTE DE ÁGUA - CHI DIURNO. AF_06/2014	SINAPI	CHI	0,00721991	33,39	0,24
5901	CAMINHÃO PIPA 10.000 L TRUCADO, PESO BRUTO TOTAL 23.000 KG, CARGA ÚTIL MÁXIMA 15.935 KG, DISTÂNCIA ENTRE EIXOS 4,8 M, POTÊNCIA 230 CV, INCLUSIVE TANQUE DE AÇO PARA TRANSPORTE DE ÁGUA - CHP DIURNO. AF_06/2014	SINAPI	CHP	0,00103142	167,84	0,17
5934	MOTONIVELADORA POTÊNCIA BÁSICA LÍQUIDA (PRIMEIRA MARCHA) 125 HP, PESO BRUTO 13032 KG, LARGURA DA LÂMINA DE 3,7 M - CHI DIURNO. AF_06/2014	SINAPI	CHI	0,00825132	51,36	0,42
5932	MOTONIVELADORA POTÊNCIA BÁSICA LÍQUIDA (PRIMEIRA MARCHA) 125 HP, PESO BRUTO 13032 KG, LARGURA DA LÂMINA DE 3,7 M - CHP DIURNO. AF_06/2014	SINAPI	CHP	0,00010314	139,46	0,01
93244	ROLO COMPACTADOR VIBRATÓRIO PÉ DE CARNEIRO PARA SOLOS, POTÊNCIA 80 HP, PESO OPERACIONAL SEM/COM LASTRO 7,4 / 8,8 T, LARGURA DE TRABALHO 1,68 M - CHI DIURNO. AF_02/2016	SINAPI	CHI	0,00618849	38,70	0,24
73436	ROLO COMPACTADOR VIBRATÓRIO PÉ DE CARNEIRO PARA SOLOS, POTÊNCIA 80 HP, PESO OPERACIONAL SEM/COM LASTRO 7,4 / 8,8 T, LARGURA DE TRABALHO 1,68 M - CHP DIURNO. AF_02/2016	SINAPI	CHP	0,00206283	132,19	0,27

ADRIELE AUGUSTO DA SILVA VIDAL
CPF Nº 039.231.183-47
MIXTURI COMÉRCIO E SERVIÇOS EIRELI
CNPJ Nº 23.598.271/0001-96

THIAGO
THIAGO DOUGLAS DA COSTA
ENGENHEIRO CIVIL
CREA Nº 211501802-8

88316	SERVENTE COM ENCARGOS COMPLEMENTARES	SINAPI	H	0,00825132	14,01	0,12
TOTAL SERVIÇO:						1,47
VALOR:						1,48

3.4.2. C2840 - INDENIZAÇÃO DE JAZIDA (M3)

MATERIAL	FONTE	UNID	COEFICIENTE	PREÇO UNITÁRIO	TOTAL
12354	INDENIZAÇÃO DE JAZIDA	SEINFRA	M3	1,00000000	1,11
TOTAL MATERIAL:					1,11
VALOR:					1,11

3.4.3. 101255 - ESCAVAÇÃO VERTICAL A CÉU ABERTO, EM OBRAS DE EDIFICAÇÃO, INCLUINDO CARGA, DESCARGA E TRANSPORTE, EM SOLO DE 1ª CATEGORIA COM ESCAVADEIRA HIDRÁULICA (CAÇAMBA: 1,2 M³ / 155HP), FROTA DE 3 CAMINHÕES BASCULANTES DE 10 M³, DMT ATÉ 1 KM E VELOCIDADE MÉDIA 14KM/H. AF_05/2020 (M3)

SERVICO	FONTE	UNID	COEFICIENTE	PREÇO UNITÁRIO	TOTAL
91387	CAMINHÃO BASCULANTE 10 M3, TRUCADO CABINE SIMPLES, PESO BRUTO TOTAL 23.000 KG, CARGA ÚTIL MÁXIMA 15.935 KG, DISTÂNCIA ENTRE EIXOS 4,80 M, POTÊNCIA 230 CV INCLUSIVE CAÇAMBA METÁLICA - CHI DIURNO. AF_06/2014	SINAPI	CHI	0,00940878	34,38
91386	CAMINHÃO BASCULANTE 10 M3, TRUCADO CABINE SIMPLES, PESO BRUTO TOTAL 23.000 KG, CARGA ÚTIL MÁXIMA 15.935 KG, DISTÂNCIA ENTRE EIXOS 4,80 M, POTÊNCIA 230 CV INCLUSIVE CAÇAMBA METÁLICA - CHP DIURNO. AF_06/2014	SINAPI	CHP	0,02883335	142,85
88908	ESCAVADEIRA HIDRÁULICA SOBRE ESTEIRAS, CAÇAMBA 1,20 M3, PESO OPERACIONAL 21 T, POTÊNCIA BRUTA 155 HP - CHI DIURNO. AF_06/2014	SINAPI	CHI	0,00252924	52,97
88907	ESCAVADEIRA HIDRÁULICA SOBRE ESTEIRAS, CAÇAMBA 1,20 M3, PESO OPERACIONAL 21 T, POTÊNCIA BRUTA 155 HP - CHP DIURNO. AF_06/2014	SINAPI	CHP	0,01021813	141,09
88316	SERVENTE COM ENCARGOS COMPLEMENTARES	SINAPI	H	0,01274737	14,01
TOTAL SERVIÇO:					6,19
VALOR:					6,20

3.4.4. 93694 - TRANSPORTE COM CAMINHÃO BASCULANTE DE 10 M³, EM VIA URBANA EM LEITO NATURAL (UNIDADE: TXKM). AF_07/2020 (TXKM)

SERVICO	FONTE	UNID	COEFICIENTE	PREÇO UNITÁRIO	TOTAL
91387	CAMINHÃO BASCULANTE 10 M3, TRUCADO CABINE SIMPLES, PESO BRUTO TOTAL 23.000 KG, CARGA ÚTIL MÁXIMA 15.935 KG, DISTÂNCIA ENTRE EIXOS 4,80 M, POTÊNCIA 230 CV INCLUSIVE CAÇAMBA METÁLICA - CHI DIURNO. AF_06/2014	SINAPI	CHI	0,00300000	34,38
91386	CAMINHÃO BASCULANTE 10 M3, TRUCADO CABINE SIMPLES, PESO BRUTO TOTAL 23.000 KG, CARGA ÚTIL MÁXIMA 15.935 KG, DISTÂNCIA ENTRE EIXOS 4,80 M, POTÊNCIA 230 CV INCLUSIVE CAÇAMBA METÁLICA - CHP DIURNO. AF_06/2014	SINAPI	CHP	0,00700000	142,85
TOTAL SERVIÇO:					1,10
VALOR:					1,10

4.5. 100574 - ESPALHAMENTO DE MATERIAL COM TRATOR DE ESTEIRAS. AF_11/2019 (M3)

SERVICO	FONTE	UNID	COEFICIENTE	PREÇO UNITÁRIO	TOTAL
88316	SERVENTE COM ENCARGOS COMPLEMENTARES	SINAPI	H	0,00922259	14,01
5853	TRATOR DE ESTEIRAS, POTÊNCIA 150 HP, PESO OPERACIONAL 16,7 T, COM RODA MOTRIZ ELEVADA E LÂMINA 3,18 M3 - CHI DIURNO. AF_06/2014	SINAPI	CHI	0,00614840	48,42
5851	TRATOR DE ESTEIRAS, POTÊNCIA 150 HP, PESO OPERACIONAL 16,7 T, COM RODA MOTRIZ ELEVADA E LÂMINA 3,18 M3 - CHP DIURNO. AF_06/2014	SINAPI	CHP	0,00307420	146,56
TOTAL SERVIÇO:					0,88
VALOR:					0,88

3.4.6. 96385 - EXECUÇÃO E COMPACTAÇÃO DE ATERRO COM SOLO PREDOMINANTEMENTE ARGILOSO - EXCLUSIVE SOLO, ESCAVAÇÃO, CARGA E TRANSPORTE. AF_11/2019 (M3)

SERVICO	FONTE	UNID	COEFICIENTE	PREÇO UNITÁRIO	TOTAL
5903	CAMINHÃO PIPA 10.000 L TRUCADO, PESO BRUTO TOTAL 23.000 KG, CARGA ÚTIL MÁXIMA 15.935 KG, DISTÂNCIA ENTRE EIXOS 4,8 M, POTÊNCIA 230 CV, INCLUSIVE TANQUE DE AÇO PARA TRANSPORTE DE ÁGUA - CHI DIURNO. AF_06/2014	SINAPI	CHI	0,03140733	33,39
5901	CAMINHÃO PIPA 10.000 L TRUCADO, PESO BRUTO TOTAL 23.000 KG, CARGA ÚTIL MÁXIMA 15.935 KG, DISTÂNCIA ENTRE EIXOS 4,8 M, POTÊNCIA 230 CV, INCLUSIVE TANQUE DE AÇO PARA TRANSPORTE DE ÁGUA - CHP DIURNO. AF_06/2014	SINAPI	CHP	0,00418764	167,84
5934	MOTONIVELADORA POTÊNCIA BÁSICA LÍQUIDA (PRIMEIRA MARCHA) 125 HP, PESO BRUTO 13032 KG, LARGURA DA LÂMINA DE 3,7 M - CHI DIURNO. AF_06/2014	SINAPI	CHI	0,02826660	51,36

ADRIELE AUGUSTO DA SILVEIRA VIDAL
 CPF Nº 039.232.383-47
 MIXTURI COMÉRCIO E SERVIÇOS EIRELI
 CNPJ Nº 23.598.271/0001-96

THIAGO
 THIAGO DOUGLAS DA COSTA
 ENGENHEIRO CIVIL
 CREA Nº 211501802-8

5932	MOTONIVELADORA POTÊNCIA BÁSICA LÍQUIDA (PRIMEIRA MARCHA) 125 HP, PESO BRUTO 13032 KG, LARGURA DA LÂMINA DE 3,7 M - CHP DIURNO. AF_06/2014	SINAPI	CHP	0,00628147	139,46	0,88
93244	ROLO COMPACTADOR VIBRATÓRIO PÉ DE CARNEIRO PARA SOLOS, POTÊNCIA 80 HP, PESO OPERACIONAL SEM/COM LASTRO 7,4 / 8,8 T, LARGURA DE TRABALHO 1,68 M - CHI DIURNO. AF_02/2016	SINAPI	CHI	0,02407895	38,70	0,93
73436	ROLO COMPACTADOR VIBRATÓRIO PÉ DE CARNEIRO PARA SOLOS, POTÊNCIA 80 HP, PESO OPERACIONAL SEM/COM LASTRO 7,4 / 8,8 T, LARGURA DE TRABALHO 1,68 M - CHP DIURNO. AF_02/2016	SINAPI	CHP	0,01046911	132,19	1,38
88316	SERVEnte COM ENCARGOS COMPLEMENTARES	SINAPI	H	0,03454806	14,01	0,48
					TOTAL SERVIÇO:	6,87
					VALOR:	6,88

4.1.1. 99064 - LOCAÇÃO DE PAVIMENTAÇÃO. AF_10/2018 (M)

SERVIÇO	FONTE	UNID	COEFICIENTE	PREÇO UNITÁRIO	TOTAL	
99058	LOCAÇÃO DE PONTO PARA REFERÊNCIA TOPOGRÁFICA. AF_10/2018	SINAPI	UN	0,05597826	8,13	
					TOTAL SERVIÇO:	0,46
					VALOR:	0,46

4.1.2. 98525 - LIMPEZA MECANIZADA DE CAMADA VEGETAL, VEGETAÇÃO E PEQUENAS ÁRVORES (DIÂMETRO DE TRONCO MENOR QUE 0,20 M), COM TRATOR DE ESTEIRAS. AF_06/2018 (M2)

SERVIÇO	FONTE	UNID	COEFICIENTE	PREÇO UNITÁRIO	TOTAL	
88441	JARDINEIRO COM ENCARGOS COMPLEMENTARES	SINAPI	H	0,00300000	17,65	
88316	SERVEnte COM ENCARGOS COMPLEMENTARES	SINAPI	H	0,00300000	14,01	
89031	TRATOR DE ESTEIRAS, POTÊNCIA 100 HP, PESO OPERACIONAL 9,4 T, COM LÂMINA 2.19 M3 - CHI DIURNO. AF_06/2014	SINAPI	CHI	0,00240000	41,51	
89032	TRATOR DE ESTEIRAS, POTÊNCIA 100 HP, PESO OPERACIONAL 9,4 T, COM LÂMINA 2.19 M3 - CHP DIURNO. AF_06/2014	SINAPI	CHP	0,00060000	111,53	
					TOTAL SERVIÇO:	0,26
					VALOR:	0,26

4.2.1. C0928 - CORTE E ATERRO COMPENSADO S/CONTROLE DO GRAU DE COMPACTAÇÃO (M3)

EQUIPAMENTO	FONTE	UNID	COEFICIENTE	PREÇO UNITÁRIO	TOTAL	
10779	TRATOR DE ESTEIRAS C/LÂMINA E ESC. HP 155 (CHP)	SEINFRA	H	0,03000000	221,22	
					TOTAL EQUIPAMENTO:	6,64
MAO DE OBRA	FONTE	UNID	COEFICIENTE	PREÇO UNITÁRIO	TOTAL	
12543	SERVEnte	SEINFRA	H	0,03000000	13,09	
					TOTAL MAO DE OBRA:	0,39
					VALOR:	7,03

4.2.2. C2840 - INDENIZAÇÃO DE JAZIDA (M3)

MATERIAL	FONTE	UNID	COEFICIENTE	PREÇO UNITÁRIO	TOTAL	
12354	INDENIZAÇÃO DE JAZIDA	SEINFRA	M3	1,00000000	1,11	
					TOTAL MATERIAL:	1,11
					VALOR:	1,11

4.2.3. 101266 - ESCAVAÇÃO VERTICAL A CÉU ABERTO, EM OBRAS DE EDIFICAÇÃO, INCLUINDO CARGA, DESCARGA E TRANSPORTE, EM SOLO DE 1ª CATEGORIA COM ESCAVADEIRA HIDRÁULICA (ÇAÇAMBA: 1,2 M³ / 166HP), FROTA DE 3 CAMINHÕES BASCULANTES DE 10 M³, DMT ATÉ 1 KM E VELOCIDADE MÉDIA 14KM/H. AF_05/2020 (M3)

SERVIÇO	FONTE	UNID	COEFICIENTE	PREÇO UNITÁRIO	TOTAL	
91387	CAMINHÃO BASCULANTE 10 M3, TRUCADO CABINE SIMPLES, PESO BRUTO TOTAL 23.000 KG, CARGA ÚTIL MÁXIMA 15.935 KG, DISTÂNCIA ENTRE EIXOS 4,80 M, POTÊNCIA 230 CV INCLUSIVE CAÇAMBA METÁLICA - CHI DIURNO. AF_06/2014	SINAPI	CHI	0,00930000	34,38	
91386	CAMINHÃO BASCULANTE 10 M3, TRUCADO CABINE SIMPLES, PESO BRUTO TOTAL 23.000 KG, CARGA ÚTIL MÁXIMA 15.935 KG, DISTÂNCIA ENTRE EIXOS 4,80 M, POTÊNCIA 230 CV INCLUSIVE CAÇAMBA METÁLICA - CHP DIURNO. AF_06/2014	SINAPI	CHP	0,02850000	142,85	
88908	ESCAVADEIRA HIDRÁULICA SOBRE ESTEIRAS, CAÇAMBA 1,20 M3, PESO OPERACIONAL 21 T, POTÊNCIA BRUTA 155 HP - CHI DIURNO. AF_06/2014	SINAPI	CHI	0,00250000	52,97	
88907	ESCAVADEIRA HIDRÁULICA SOBRE ESTEIRAS, CAÇAMBA 1,20 M3, PESO OPERACIONAL 21 T, POTÊNCIA BRUTA 155 HP - CHP DIURNO. AF_06/2014	SINAPI	CHP	0,01010000	141,09	
88316	SERVEnte COM ENCARGOS COMPLEMENTARES	SINAPI	H	0,01260000	14,01	
					TOTAL SERVIÇO:	0,18

ADRIELE AUGUSTO DA SILVA VIDAL
 CPF N° 039.232.383-47
 MIXTURI COMÉRCIO E SERVIÇOS EIRELI
 CNPJ N° 23.598.271/0001-96

THIAGO
 THIAGO DOUGLAS DA COSTA
 ENGENHEIRO CIVIL
 CREA N° 211501802-8

TOTAL SERVIÇO:	6,13
VALOR:	6,13

4.2.4. 93594 - TRANSPORTE COM CAMINHÃO BASCULANTE DE 10 M³, EM VIA URBANA EM LEITO NATURAL (UNIDADE: TXKM). AF_07/2020 (TXKM)

SERVICO	FONTES	UNID	COEFICIENTE	PREÇO UNITÁRIO	TOTAL
91387 CAMINHÃO BASCULANTE 10 M3, TRUCADO CABINE SIMPLES, PESO BRUTO TOTAL 23.000 KG, CARGA ÚTIL MÁXIMA 15.935 KG, DISTÂNCIA ENTRE EIXOS 4,80 M, POTÊNCIA 230 CV INCLUSIVE CAÇAMBA METÁLICA - CHI DIURNO. AF_06/2014	SINAPI	CHI	0,00300000	34,38	0,10
91386 CAMINHÃO BASCULANTE 10 M3, TRUCADO CABINE SIMPLES, PESO BRUTO TOTAL 23.000 KG, CARGA ÚTIL MÁXIMA 15.935 KG, DISTÂNCIA ENTRE EIXOS 4,80 M, POTÊNCIA 230 CV INCLUSIVE CAÇAMBA METÁLICA - CHP DIURNO. AF_06/2014	SINAPI	CHP	0,00700000	142,85	1,00
TOTAL SERVIÇO:					1,10
VALOR:					1,10

4.2.5. 100574 - ESPALHAMENTO DE MATERIAL COM TRATOR DE ESTEIRAS. AF_11/2019 (M3)

SERVICO	FONTES	UNID	COEFICIENTE	PREÇO UNITÁRIO	TOTAL
88316 SERVENTE COM ENCARGOS COMPLEMENTARES	SINAPI	H	0,00900000	14,01	0,13
5853 TRATOR DE ESTEIRAS, POTÊNCIA 150 HP, PESO OPERACIONAL 16,7 T, COM RODA MOTRIZ ELEVADA E LÂMINA 3,18 M3 - CHI DIURNO. AF_06/2014	SINAPI	CHI	0,00600000	48,42	0,29
5851 TRATOR DE ESTEIRAS, POTÊNCIA 150 HP, PESO OPERACIONAL 16,7 T, COM RODA MOTRIZ ELEVADA E LÂMINA 3,18 M3 - CHP DIURNO. AF_06/2014	SINAPI	CHP	0,00300000	146,56	0,44
TOTAL SERVIÇO:					0,86
VALOR:					0,86

4.2.6. 96385 - EXECUÇÃO E COMPACTAÇÃO DE ATERRO COM SOLO PREDOMINANTEMENTE ARGILOSO - EXCLUSIVE SOLO, ESCAVAÇÃO, CARGA E TRANSPORTE. AF_11/2019 (M3)

SERVICO	FONTES	UNID	COEFICIENTE	PREÇO UNITÁRIO	TOTAL
5903 CAMINHÃO PIPA 10.000 L TRUCADO, PESO BRUTO TOTAL 23.000 KG, CARGA ÚTIL MÁXIMA 15.935 KG, DISTÂNCIA ENTRE EIXOS 4,8 M, POTÊNCIA 230 CV, INCLUSIVE TANQUE DE AÇO PARA TRANSPORTE DE ÁGUA - CHI DIURNO. AF_06/2014	SINAPI	CHI	0,03000000	33,39	1,00
5901 CAMINHÃO PIPA 10.000 L TRUCADO, PESO BRUTO TOTAL 23.000 KG, CARGA ÚTIL MÁXIMA 15.935 KG, DISTÂNCIA ENTRE EIXOS 4,8 M, POTÊNCIA 230 CV, INCLUSIVE TANQUE DE AÇO PARA TRANSPORTE DE ÁGUA - CHP DIURNO. AF_06/2014	SINAPI	CHP	0,00400000	167,84	0,67
5934 MOTONIVELADORA POTÊNCIA BÁSICA LÍQUIDA (PRIMEIRA MARCHA) 125 HP, PESO BRUTO 13032 KG, LARGURA DA LÂMINA DE 3,7 M - CHI DIURNO. AF_06/2014	SINAPI	CHI	0,02700000	51,36	1,39
5932 MOTONIVELADORA POTÊNCIA BÁSICA LÍQUIDA (PRIMEIRA MARCHA) 125 HP, PESO BRUTO 13032 KG, LARGURA DA LÂMINA DE 3,7 M - CHP DIURNO. AF_06/2014	SINAPI	CHP	0,00600000	139,46	0,84
93244 ROLO COMPACTADOR VIBRATÓRIO PÉ DE CARNEIRO PARA SOLOS, POTÊNCIA 80 HP, PESO OPERACIONAL SEM/COM LASTRO 7,4 / 8,8 T, LARGURA DE TRABALHO 1,68 M - CHI DIURNO. AF_02/2016	SINAPI	CHI	0,02300000	38,70	0,89
73436 ROLO COMPACTADOR VIBRATÓRIO PÉ DE CARNEIRO PARA SOLOS, POTÊNCIA 80 HP, PESO OPERACIONAL SEM/COM LASTRO 7,4 / 8,8 T, LARGURA DE TRABALHO 1,68 M - CHP DIURNO. AF_02/2016	SINAPI	CHP	0,01000000	132,19	1,32
88316 SERVENTE COM ENCARGOS COMPLEMENTARES	SINAPI	H	0,03300000	14,01	0,46
TOTAL SERVIÇO:					6,57
VALOR:					6,57

4.3.1. C0424 - BOCA DE BUEIRO SIMPLES TUBULAR D= 80cm (UN)

SERVICO	FONTES	UNID	COEFICIENTE	PREÇO UNITÁRIO	TOTAL
C0057 ALVENARIA DE PEDRA ARGAMASSADA (TRAÇO 1:4) C/AGREGADOS PRODUZIDOS (S/TRANSP)	SEINFRA	M3	2,86324856	306,85	878,59
C1402 FORMA PLANA CHAPA COMPENSADA RESINADA, ESP.= 10mm P/GALERIA E BUEIROS CAPADOS	SEINFRA	M2	9,96672780	51,53	513,59
TOTAL SERVIÇO:					1.392,18
VALOR:					1.392,17

4.3.2. C0919 - CORPO DE BUEIRO SIMPLES TUBULAR D= 80cm (M)

MAO DE OBRA	FONTES	UNID	COEFICIENTE	PREÇO UNITÁRIO	TOTAL
I2391 PEDREIRO	SEINFRA	H	0,10442194	17,67	1,85
I2543 SERVENTE	SEINFRA	H	0,41768776	13,09	5,47

ADRIELE AUGUSTO DA SILVA VIDAL
 CPF Nº 039.232.383-47
 MIXTURI COMÉRCIO E SERVIÇOS EIRELI
 CNPJ Nº 23.598.271/0001-96

THIAGO DOUGLAS DA COSTA
 ENGENHEIRO CIVIL
 CREA Nº 211501802-8

MATERIAL				TOTAL MAO DE OBRA: 7,32		
QTD	DESCRIÇÃO	FONTE	UNID	COEFICIENTE	PREÇO UNITÁRIO	TOTAL
12187	TUBO CONCRETO ARMADO DIAM. 80cm	SEINFRA	M	1,04421940	194,51	203,11
				TOTAL MATERIAL: 203,11		
SERVICO				TOTAL MAO DE OBRA: 7,32		
QTD	DESCRIÇÃO	FONTE	UNID	COEFICIENTE	PREÇO UNITÁRIO	TOTAL
C0057	ALVENARIA DE PEDRA ARGAMASSADA (TRAÇO 1:4) C/AGREGADOS PRODUZIDOS (S/TRANSP)	SEINFRA	M3	0,40306869	306,85	123,68
C3324	ARGAMASSA DE CIMENTO E AREIA TRAÇO 1:4 COM AREIA PRODUZIDA	SEINFRA	M3	0,03132658	307,23	9,62
C1402	FORMA PLANA CHAPA COMPENSADA RESINADA, ESP.= 10mm P/GALERIA E BUEIROS CAPEADOS	SEINFRA	M2	0,93979746	51,53	48,43
				TOTAL SERVICOS: 181,73		
				VALOR: 392,16		

4.4.1. 100576 - REGULARIZAÇÃO E COMPACTAÇÃO DE SUBLEITO DE SOLO PREDOMINANTEMENTE ARGILOSO. AF_11/2019 (M2)

SERVICO		FONTE	UNID	COEFICIENTE	PREÇO UNITÁRIO	TOTAL
5903	CAMINHÃO PIPA 10.000 L TRUCADO, PESO BRUTO TOTAL 23.000 KG, CARGA ÚTIL MÁXIMA 15.935 KG, DISTÂNCIA ENTRE EIXOS 4,8 M, POTÊNCIA 230 CV, INCLUSIVE TANQUE DE AÇO PARA TRANSPORTE DE ÁGUA - CHI DIURNO. AF_06/2014	SINAPI	CHI	0,00721991	33,39	0,24
5901	CAMINHÃO PIPA 10.000 L TRUCADO, PESO BRUTO TOTAL 23.000 KG, CARGA ÚTIL MÁXIMA 15.935 KG, DISTÂNCIA ENTRE EIXOS 4,8 M, POTÊNCIA 230 CV, INCLUSIVE TANQUE DE AÇO PARA TRANSPORTE DE ÁGUA - CHP DIURNO. AF_06/2014	SINAPI	CHP	0,00103142	167,84	0,17
5934	MOTONIVELADORA POTÊNCIA BÁSICA LÍQUIDA (PRIMEIRA MARCHA) 125 HP, PESO BRUTO 13032 KG, LARGURA DA LÂMINA DE 3,7 M - CHI DIURNO. AF_06/2014	SINAPI	CHI	0,00825132	51,36	0,42
5932	MOTONIVELADORA POTÊNCIA BÁSICA LÍQUIDA (PRIMEIRA MARCHA) 125 HP, PESO BRUTO 13032 KG, LARGURA DA LÂMINA DE 3,7 M - CHP DIURNO. AF_06/2014	SINAPI	CHP	0,00010314	139,46	0,01
93244	ROLO COMPACTADOR VIBRATÓRIO PÉ DE CARNEIRO PARA SOLOS, POTÊNCIA 80 HP, PESO OPERACIONAL SEM/COM LASTRO 7,4 / 8,8 T, LARGURA DE TRABALHO 1,68 M - CHI DIURNO. AF_02/2016	SINAPI	CHI	0,00618849	38,70	0,24
73436	ROLO COMPACTADOR VIBRATÓRIO PÉ DE CARNEIRO PARA SOLOS, POTÊNCIA 80 HP, PESO OPERACIONAL SEM/COM LASTRO 7,4 / 8,8 T, LARGURA DE TRABALHO 1,68 M - CHP DIURNO. AF_02/2016	SINAPI	CHP	0,00206283	132,19	0,27
88316	SERVENTE COM ENCARGOS COMPLEMENTARES	SINAPI	H	0,00825132	14,01	0,12
				TOTAL SERVICOS: 1,47		
				VALOR: 1,48		

4.4.2. C2840 - INDENIZAÇÃO DE JAZIDA (M3)

MATERIAL		FONTE	UNID	COEFICIENTE	PREÇO UNITÁRIO	TOTAL
12354	INDENIZAÇÃO DE JAZIDA	SEINFRA	M3	1,00000000	1,11	1,11
				TOTAL MATERIAL: 1,11		
				VALOR: 1,11		

4.4.3. 101255 - ESCAVAÇÃO VERTICAL A CÉU ABERTO, EM OBRAS DE EDIFICAÇÃO, INCLUINDO CARGA, DESCARGA E TRANSPORTE, EM SOLO DE 1ª CATEGORIA COM ESCAVADEIRA HIDRÁULICA (ÇAÇAMBA: 1,2 M³ / 155HP), FROTA DE 3 CAMINHÕES BASCULANTES DE 10 M³, DMT ATÉ 1 KM E VELOCIDADE MÉDIA 14KM/H. AF_05/2020 (M3)

SERVICO		FONTE	UNID	COEFICIENTE	PREÇO UNITÁRIO	TOTAL
91387	CAMINHÃO BASCULANTE 10 M3, TRUCADO CABINE SIMPLES, PESO BRUTO TOTAL 23.000 KG, CARGA ÚTIL MÁXIMA 15.935 KG, DISTÂNCIA ENTRE EIXOS 4,80 M, POTÊNCIA 230 CV INCLUSIVE CAÇAMBA METÁLICA - CHI DIURNO. AF_06/2014	SINAPI	CHI	0,00930000	34,38	0,32
91386	CAMINHÃO BASCULANTE 10 M3, TRUCADO CABINE SIMPLES, PESO BRUTO TOTAL 23.000 KG, CARGA ÚTIL MÁXIMA 15.935 KG, DISTÂNCIA ENTRE EIXOS 4,80 M, POTÊNCIA 230 CV INCLUSIVE CAÇAMBA METÁLICA - CHP DIURNO. AF_06/2014	SINAPI	CHP	0,02850000	142,85	4,07
88908	ESCAVADEIRA HIDRÁULICA SOBRE ESTEIRAS, CAÇAMBA 1,20 M3, PESO OPERACIONAL 21 T, POTÊNCIA BRUTA 155 HP - CHI DIURNO. AF_06/2014	SINAPI	CHI	0,00250000	52,97	0,13
88907	ESCAVADEIRA HIDRÁULICA SOBRE ESTEIRAS, CAÇAMBA 1,20 M3, PESO OPERACIONAL 21 T, POTÊNCIA BRUTA 155 HP - CHP DIURNO. AF_06/2014	SINAPI	CHP	0,01010000	141,09	1,43
88316	SERVENTE COM ENCARGOS COMPLEMENTARES	SINAPI	H	0,01260000	14,01	0,18
				TOTAL SERVICOS: 6,13		
				VALOR: 6,13		

4.4.4. 93694 - TRANSPORTE COM CAMINHÃO BASCULANTE DE 10 M³, EM VIA URBANA EM LEITO NATURAL (UNIDADE: TXKM). AF_07/2020 (TXKM)

SERVICO		FONTE	UNID	COEFICIENTE	PREÇO UNITÁRIO	TOTAL

ADRIELE AUGUSTO DA SILVA VIDAL
 CPF Nº 039.232.383-47
 MIXTURI COMÉRCIO E SERVIÇOS EIRELI
 CNPJ Nº 23.598.271/0001-96

THIAGO DOUGLAS DA COSTA
 ENGENHEIRO CIVIL
 CREA Nº 211501802-8

91387	CAMINHÃO BASCULANTE 10 M3, TRUCADO CABINE SIMPLES, PESO BRUTO TOTAL 23.000 KG, CARGA ÚTIL MÁXIMA 15.935 KG, DISTÂNCIA ENTRE EIXOS 4,80 M, POTÊNCIA 230 CV INCLUSIVE CAÇAMBA METÁLICA - CHI DIURNO. AF_06/2014	SINAPI	CHI	0,00300000	34,38	0,10
91386	CAMINHÃO BASCULANTE 10 M3, TRUCADO CABINE SIMPLES, PESO BRUTO TOTAL 23.000 KG, CARGA ÚTIL MÁXIMA 15.935 KG, DISTÂNCIA ENTRE EIXOS 4,80 M, POTÊNCIA 230 CV INCLUSIVE CAÇAMBA METÁLICA - CHP DIURNO. AF_06/2014	SINAPI	CHP	0,00700000	142,85	1,00
TOTAL SERVIÇO:					1,40	
VALOR:					1,10	

4.4.5. 100574 - ESPALHAMENTO DE MATERIAL COM TRATOR DE ESTEIRAS. AF_11/2019 (M3)

SERVICO	FONTE	UNID	COEFICIENTE	PREÇO UNITÁRIO	TOTAL
88316	SERVEnte COM ENCARGOS COMPLEMENTARES	SINAPI	H	0,00922259	0,13
5853	TRATOR DE ESTEIRAS, POTÊNCIA 150 HP, PESO OPERACIONAL 16,7 T, COM RODA MOTRIZ ELEVADA E LÂMINA 3,18 M3 - CHI DIURNO. AF_06/2014	SINAPI	CHI	0,00614840	0,30
5851	TRATOR DE ESTEIRAS, POTÊNCIA 150 HP, PESO OPERACIONAL 16,7 T, COM RODA MOTRIZ ELEVADA E LÂMINA 3,18 M3 - CHP DIURNO. AF_06/2014	SINAPI	CHP	0,00307420	0,45
TOTAL SERVIÇO:					0,88
VALOR:					0,88

4.4.6. 96385 - EXECUÇÃO E COMPACTAÇÃO DE ATERRO COM SOLO PREDOMINANTEMENTE ARGILOSO - EXCLUSIVE SOLO, ESCAVAÇÃO, CARGA E TRANSPORTE. AF_11/2019 (M3)

SERVICO	FONTE	UNID	COEFICIENTE	PREÇO UNITÁRIO	TOTAL
5903	CAMINHÃO PIPA 10.000 L TRUCADO, PESO BRUTO TOTAL 23.000 KG, CARGA ÚTIL MÁXIMA 15.935 KG, DISTÂNCIA ENTRE EIXOS 4,8 M, POTÊNCIA 230 CV, INCLUSIVE TANQUE DE AÇO PARA TRANSPORTE DE ÁGUA - CHI DIURNO. AF_06/2014	SINAPI	CHI	0,03140733	1,05
5901	CAMINHÃO PIPA 10.000 L TRUCADO, PESO BRUTO TOTAL 23.000 KG, CARGA ÚTIL MÁXIMA 15.935 KG, DISTÂNCIA ENTRE EIXOS 4,8 M, POTÊNCIA 230 CV, INCLUSIVE TANQUE DE AÇO PARA TRANSPORTE DE ÁGUA - CHP DIURNO. AF_06/2014	SINAPI	CHP	0,00418764	0,70
5934	MOTONIVELADORA POTÊNCIA BÁSICA LÍQUIDA (PRIMEIRA MARCHA) 125 HP, PESO BRUTO 13032 KG, LARGURA DA LÂMINA DE 3,7 M - CHI DIURNO. AF_06/2014	SINAPI	CHI	0,02826660	1,45
5932	MOTONIVELADORA POTÊNCIA BÁSICA LÍQUIDA (PRIMEIRA MARCHA) 125 HP, PESO BRUTO 13032 KG, LARGURA DA LÂMINA DE 3,7 M - CHP DIURNO. AF_06/2014	SINAPI	CHP	0,00628147	0,88
93244	ROLO COMPACTADOR VIBRATÓRIO PÉ DE CARNEIRO PARA SOLOS, POTÊNCIA 80 HP, PESO OPERACIONAL SEM/COM LASTRO 7,4 / 8,8 T, LARGURA DE TRABALHO 1,68 M - CHI DIURNO. AF_02/2016	SINAPI	CHI	0,02407895	0,93
73436	ROLO COMPACTADOR VIBRATÓRIO PÉ DE CARNEIRO PARA SOLOS, POTÊNCIA 80 HP, PESO OPERACIONAL SEM/COM LASTRO 7,4 / 8,8 T, LARGURA DE TRABALHO 1,68 M - CHP DIURNO. AF_02/2016	SINAPI	CHP	0,01046911	1,38
88316	SERVEnte COM ENCARGOS COMPLEMENTARES	SINAPI	H	0,03454806	0,48
TOTAL SERVIÇO:					6,87
VALOR:					6,88

5.1.1. 99064 - LOCAÇÃO DE PAVIMENTAÇÃO. AF_10/2018 (M)

SERVICO	FONTE	UNID	COEFICIENTE	PREÇO UNITÁRIO	TOTAL
99058	LOCAÇÃO DE PONTO PARA REFERÊNCIA TOPOGRÁFICA. AF_10/2018	SINAPI	UN	0,05000000	0,41
TOTAL SERVIÇO:					0,41
VALOR:					0,41

5.1.2. 98525 - LIMPEZA MECANIZADA DE CAMADA VEGETAL, VEGETAÇÃO E PEQUENAS ARVORES (DIAMETRO DE TRONCO MENOR QUE 0,20 M), COM TRATOR DE ESTEIRAS. AF_05/2018 (M2)

SERVICO	FONTE	UNID	COEFICIENTE	PREÇO UNITÁRIO	TOTAL
88441	JARDINEIRO COM ENCARGOS COMPLEMENTARES	SINAPI	H	0,00300000	0,05
88316	SERVEnte COM ENCARGOS COMPLEMENTARES	SINAPI	H	0,00300000	0,04
89031	TRATOR DE ESTEIRAS, POTÊNCIA 100 HP, PESO OPERACIONAL 9,4 T, COM LÂMINA 2,19 M3 - CHI DIURNO. AF_06/2014	SINAPI	CHI	0,00240000	0,10
89032	TRATOR DE ESTEIRAS, POTÊNCIA 100 HP, PESO OPERACIONAL 9,4 T, COM LÂMINA 2,19 M3 - CHP DIURNO. AF_06/2014	SINAPI	CHP	0,00060000	0,07
TOTAL SERVIÇO:					0,26
VALOR:					0,26

5.2.1. 00928 - CORTE E ATERRO COMPENSADO S/CONTROLE DO GRAU DE COMPACTAÇÃO (M3)

ADRIELE AUGUSTO DA SILVA VIDAL
CPF Nº 039.282.383-47
MIXTURI COMÉRCIO E SERVIÇOS EIRELI
CNPJ Nº 23.598.271/0001-96

THIAGO DOUGLAS DA COSTA
ENGENHEIRO CIVIL
CREA Nº 211501802-8

EQUIPAMENTO		FORTE	UNID	COEFICIENTE	PREÇO UNITÁRIO	TOTAL
10779	TRATOR DE ESTEIRAS C/LÂMINA E ESC. HP 155 (CHP)	SEINFRA	H	0,03000000	221,22	6,64
TOTAL EQUIPAMENTO:						6,64
MAO DE OBRA		FORTE	UNID	COEFICIENTE	PREÇO UNITÁRIO	TOTAL
12543	SERVEnte	SEINFRA	H	0,03000000	13,09	0,39
TOTAL MAO DE OBRA:						0,39
VALOR:						7,03

5.2.2. 101265 - ESCAVAÇÃO VERTICAL A CEU ABERTO, EM OBRAS DE EDIFICAÇÃO, INCLUINDO CARGA, DESCARGA E TRANSPORTE, EM SOLO DE 1ª CATEGORIA AF_05/2020 (M3)

SERVICO		FORTE	UNID	COEFICIENTE	PREÇO UNITÁRIO	TOTAL
91387	CAMINHÃO BASCULANTE 10 M3, TRUCADO CABINE SIMPLES, PESO BRUTO TOTAL 23.000 KG, CARGA ÚTIL MÁXIMA 15.935 KG, DISTÂNCIA ENTRE EIXOS 4,80 M, POTÊNCIA 230 CV INCLUSIVE CAÇAMBA METÁLICA - CHI DIURNO. AF_06/2014	SINAPI	CHI	0,00930000	34,38	0,32
91386	CAMINHÃO BASCULANTE 10 M3, TRUCADO CABINE SIMPLES, PESO BRUTO TOTAL 23.000 KG, CARGA ÚTIL MÁXIMA 15.935 KG, DISTÂNCIA ENTRE EIXOS 4,80 M, POTÊNCIA 230 CV INCLUSIVE CAÇAMBA METÁLICA - CHP DIURNO. AF_06/2014	SINAPI	CHP	0,02850000	142,85	4,07
88908	ESCAVADEIRA HIDRÁULICA SOBRE ESTEIRAS, CAÇAMBA 1,20 M3, PESO OPERACIONAL 21 T, POTÊNCIA BRUTA 155 HP - CHI DIURNO. AF_06/2014	SINAPI	CHI	0,00250000	52,97	0,13
88907	ESCAVADEIRA HIDRÁULICA SOBRE ESTEIRAS, CAÇAMBA 1,20 M3, PESO OPERACIONAL 21 T, POTÊNCIA BRUTA 155 HP - CHP DIURNO. AF_06/2014	SINAPI	CHP	0,01010000	141,09	1,43
88316	SERVEnte COM ENCARGOS COMPLEMENTARES	SINAPI	H	0,01260000	14,01	0,18
TOTAL SERVIÇO:						6,13
VALOR:						6,13

5.2.3. 100574 - ESPALHAMENTO DE MATERIAL COM TRATOR DE ESTEIRAS. AF_11/2019 (M3)

SERVICO		FORTE	UNID	COEFICIENTE	PREÇO UNITÁRIO	TOTAL
88316	SERVEnte COM ENCARGOS COMPLEMENTARES	SINAPI	H	0,00900000	14,01	0,13
5853	TRATOR DE ESTEIRAS, POTÊNCIA 150 HP, PESO OPERACIONAL 16,7 T, COM RODA MOTRIZ ELEVADA E LÂMINA 3,18 M3 - CHI DIURNO. AF_06/2014	SINAPI	CHI	0,00600000	48,42	0,29
5851	TRATOR DE ESTEIRAS, POTÊNCIA 150 HP, PESO OPERACIONAL 16,7 T, COM RODA MOTRIZ ELEVADA E LÂMINA 3,18 M3 - CHP DIURNO. AF_06/2014	SINAPI	CHP	0,00300000	146,56	0,44
TOTAL SERVIÇO:						0,86
VALOR:						0,86

5.3.1. C0424 - BOCA DE BUEIRO SIMPLES TUBULAR D= 80cm (UN)

SERVICO		FORTE	UNID	COEFICIENTE	PREÇO UNITÁRIO	TOTAL
C0057	ALVENARIA DE PEDRA ARGAMASSADA (TRAÇO 1:4) C/AGREGADOS PRODUZIDOS (S/TRANSP)	SEINFRA	M3	2,62000000	306,85	803,95
C1402	FORMA PLANA CHAPA COMPENSADA RESINADA, ESP.= 10mm P/GALERIA E BUEIROS CAPEADOS	SEINFRA	M2	9,12000000	51,53	469,95
TOTAL SERVIÇO:						1.273,90
VALOR:						1.273,90

5.3.2. C0919 - CORPO DE BUEIRO SIMPLES TUBULAR D= 80cm (M)

MAO DE OBRA		FORTE	UNID	COEFICIENTE	PREÇO UNITÁRIO	TOTAL
12391	PEDREIRO	SEINFRA	H	0,10442194	17,67	1,85
12543	SERVEnte	SEINFRA	H	0,41768776	13,09	5,47
TOTAL MAO DE OBRA:						7,32
MATERIAL		FORTE	UNID	COEFICIENTE	PREÇO UNITÁRIO	TOTAL
12187	TUBO CONCRETO ARMADO DIAM. 80cm	SEINFRA	M	1,04421940	194,51	203,11
TOTAL MATERIAL:						203,11
SERVICO		FORTE	UNID	COEFICIENTE	PREÇO UNITÁRIO	TOTAL
C0057	ALVENARIA DE PEDRA ARGAMASSADA (TRAÇO 1:4) C/AGREGADOS PRODUZIDOS (S/TRANSP)	SEINFRA	M3	0,40306869	308,85	123,68
C3324	ARGAMASSA DE CIMENTO E AREIA TRAÇO 1:4 COM AREIA PRODUZIDA	SEINFRA	M3	0,03132658	307,23	9,62
C1402	FORMA PLANA CHAPA COMPENSADA RESINADA, ESP.= 10mm P/GALERIA E BUEIROS CAPEADOS	SEINFRA	M2	0,93979746	51,53	48,43
TOTAL SERVIÇO:						181,73

ADRIELE AUGUSTO DA SILVA VIDAL
CPF Nº 039.232.383-47
MIXTURI COMÉRCIO E SERVIÇOS EIRELI
CNPJ Nº 23.598.271/0001-96

THIAGO DOUGLAS DA COSTA
ENGENHEIRO CIVIL
CREA Nº 211501802-8

VALOR: 392,16

5.4.1. 100576 - REGULARIZAÇÃO E COMPACTAÇÃO DE SUBLEITO DE SOLO PREDOMINANTEMENTE ARGILOSO. AF_11/2019 (M2)

SERVICO	FONTE	UNID	COEFICIENTE	PREÇO UNITÁRIO	TOTAL
5903 CAMINHÃO PIPA 10.000 L TRUCADO, PESO BRUTO TOTAL 23.000 KG, CARGA ÚTIL MÁXIMA 15.935 KG, DISTÂNCIA ENTRE EIXOS 4,8 M, POTÊNCIA 230 CV, INCLUSIVE TANQUE DE AÇO PARA TRANSPORTE DE ÁGUA - CHI DIURNO. AF_06/2014	SINAPI	CHI	0,00721991	33,39	0,24
5901 CAMINHÃO PIPA 10.000 L TRUCADO, PESO BRUTO TOTAL 23.000 KG, CARGA ÚTIL MÁXIMA 15.935 KG, DISTÂNCIA ENTRE EIXOS 4,8 M, POTÊNCIA 230 CV, INCLUSIVE TANQUE DE AÇO PARA TRANSPORTE DE ÁGUA - CHP DIURNO. AF_06/2014	SINAPI	CHP	0,00103142	167,84	0,17
5934 MOTONIVELADORA POTÊNCIA BÁSICA LÍQUIDA (PRIMEIRA MARCHA) 125 HP, PESO BRUTO 13032 KG, LARGURA DA LÂMINA DE 3,7 M - CHI DIURNO. AF_06/2014	SINAPI	CHI	0,00625132	51,36	0,42
5932 MOTONIVELADORA POTÊNCIA BÁSICA LÍQUIDA (PRIMEIRA MARCHA) 125 HP, PESO BRUTO 13032 KG, LARGURA DA LÂMINA DE 3,7 M - CHP DIURNO. AF_06/2014	SINAPI	CHP	0,00010314	139,46	0,01
93244 ROLO COMPACTADOR VIBRATÓRIO PÉ DE CARNEIRO PARA SOLOS, POTÊNCIA 80 HP, PESO OPERACIONAL SEM/COM LASTRO 7,4 / 8,8 T, LARGURA DE TRABALHO 1,68 M - CHI DIURNO. AF_02/2016	SINAPI	CHI	0,00618849	38,70	0,24
73436 ROLO COMPACTADOR VIBRATÓRIO PÉ DE CARNEIRO PARA SOLOS, POTÊNCIA 80 HP, PESO OPERACIONAL SEM/COM LASTRO 7,4 / 8,8 T, LARGURA DE TRABALHO 1,68 M - CHP DIURNO. AF_02/2016	SINAPI	CHP	0,00206283	132,19	0,27
88316 SERVENTE COM ENCARGOS COMPLEMENTARES	SINAPI	H	0,00825132	14,01	0,12
TOTAL SERVICOS:					1,47
VALOR:					1,48

5.4.2. C2840 - INDENIZAÇÃO DE JAZIDA (M3)

MATERIAL	FONTE	UNID	COEFICIENTE	PREÇO UNITÁRIO	TOTAL
12354 INDENIZAÇÃO DE JAZIDA	SEINFRA	M3	1,00000000	1,11	1,11
TOTAL MATERIAL:					1,11
VALOR:					1,11

5.4.3. 101265 - ESCAVAÇÃO VERTICAL A CÉU ABERTO, EM OBRAS DE EDIFICAÇÃO, INCLUINDO CARGA, DESCARGA E TRANSPORTE, EM SOLO DE 1ª CATEGORIA COM ESCAVADEIRA HIDRÁULICA (ÇAÇAMBA: 1,2 M³ / 155HP), FROTA DE 3 CAMINHÕES BASCULANTES DE 10 M³, DMT ATÉ 1 KM E VELOCIDADE MÉDIA 14KM/H. AF_05/2020 (M3)

SERVICO	FONTE	UNID	COEFICIENTE	PREÇO UNITÁRIO	TOTAL
91387 CAMINHÃO BASCULANTE 10 M3, TRUCADO CABINE SIMPLES, PESO BRUTO TOTAL 23.000 KG, CARGA ÚTIL MÁXIMA 15.935 KG, DISTÂNCIA ENTRE EIXOS 4,80 M, POTÊNCIA 230 CV INCLUSIVE CAÇAMBA METÁLICA - CHI DIURNO. AF_06/2014	SINAPI	CHI	0,00940878	34,38	0,32
91386 CAMINHÃO BASCULANTE 10 M3, TRUCADO CABINE SIMPLES, PESO BRUTO TOTAL 23.000 KG, CARGA ÚTIL MÁXIMA 15.935 KG, DISTÂNCIA ENTRE EIXOS 4,80 M, POTÊNCIA 230 CV INCLUSIVE CAÇAMBA METÁLICA - CHP DIURNO. AF_06/2014	SINAPI	CHP	0,02883335	142,85	4,12
88908 ESCAVADEIRA HIDRÁULICA SOBRE ESTEIRAS, CAÇAMBA 1,20 M3, PESO OPERACIONAL 21 T, POTÊNCIA BRUTA 155 HP - CHI DIURNO. AF_06/2014	SINAPI	CHI	0,00252924	52,97	0,13
88907 ESCAVADEIRA HIDRÁULICA SOBRE ESTEIRAS, CAÇAMBA 1,20 M3, PESO OPERACIONAL 21 T, POTÊNCIA BRUTA 155 HP - CHP DIURNO. AF_06/2014	SINAPI	CHP	0,01021813	141,09	1,44
88316 SERVENTE COM ENCARGOS COMPLEMENTARES	SINAPI	H	0,01274737	14,01	0,18
TOTAL SERVICOS:					6,19
VALOR:					6,20

5.4.4. 93594 - TRANSPORTE COM CAMINHÃO BASCULANTE DE 10 M³, EM VIA URBANA EM LEITO NATURAL (UNIDADE: TXKM). AF_07/2020 (TXKM)

SERVICO	FONTE	UNID	COEFICIENTE	PREÇO UNITÁRIO	TOTAL
91387 CAMINHÃO BASCULANTE 10 M3, TRUCADO CABINE SIMPLES, PESO BRUTO TOTAL 23.000 KG, CARGA ÚTIL MÁXIMA 15.935 KG, DISTÂNCIA ENTRE EIXOS 4,80 M, POTÊNCIA 230 CV INCLUSIVE CAÇAMBA METÁLICA - CHI DIURNO. AF_06/2014	SINAPI	CHI	0,00300000	34,38	0,10
91386 CAMINHÃO BASCULANTE 10 M3, TRUCADO CABINE SIMPLES, PESO BRUTO TOTAL 23.000 KG, CARGA ÚTIL MÁXIMA 15.935 KG, DISTÂNCIA ENTRE EIXOS 4,80 M, POTÊNCIA 230 CV INCLUSIVE CAÇAMBA METÁLICA - CHP DIURNO. AF_06/2014	SINAPI	CHP	0,00700000	142,85	1,00
TOTAL SERVICOS:					1,10
VALOR:					1,10

5.4.5. 100574 - ESPALHAMENTO DE MATERIAL COM TRATOR DE ESTEIRAS. AF_11/2019 (M3)

SERVICO	FONTE	UNID	COEFICIENTE	PREÇO UNITÁRIO	TOTAL
---------	-------	------	-------------	----------------	-------

ADRIELE AUGUSTO DA SILVA VIDAL
 CPF Nº 039.232.383-47
 MIXTURI COMÉRCIO E SERVIÇOS EIRELI
 CNPJ Nº 23.598.271/0001-96

THIAGO DOUGLAS DA COSTA
 ENGENHEIRO CIVIL
 CREA Nº 211501802-8

88316	SERVENTE COM ENCARGOS COMPLEMENTARES	SINAPI	H	0,00900000	14,01	0,13
5853	TRATOR DE ESTEIRAS, POTÊNCIA 150 HP, PESO OPERACIONAL 16,7 T, COM RODA MOTRIZ ELEVADA E LÂMINA 3,18 M3 - CHI DIURNO. AF_06/2014	SINAPI	CHI	0,00600000	48,42	0,29
5851	TRATOR DE ESTEIRAS, POTÊNCIA 150 HP, PESO OPERACIONAL 16,7 T, COM RODA MOTRIZ ELEVADA E LÂMINA 3,18 M3 - CHP DIURNO. AF_06/2014	SINAPI	CHP	0,00300000	146,56	0,44
					TOTAL SERVIÇO:	0,86
					VALOR:	0,86

6.4.6. 96385 - EXECUÇÃO E COMPACTAÇÃO DE ATERRO COM SOLO PREDOMINANTEMENTE ARGILOSO - EXCLUSIVE SOLO, ESCAVAÇÃO, CARGA E TRANSPORTE. AF_11/2019 (M3)

SERVICO	FONTE	UNID	COEFICIENTE	PREÇO UNITÁRIO	TOTAL	
5903	CAMINHÃO PIPA 10.000 L TRUCADO, PESO BRUTO TOTAL 23.000 KG, CARGA ÚTIL MÁXIMA 15.935 KG, DISTÂNCIA ENTRE EIXOS 4,8 M, POTÊNCIA 230 CV, INCLUSIVE TANQUE DE AÇO PARA TRANSPORTE DE ÁGUA - CHI DIURNO. AF_06/2014	SINAPI	CHI	0,03140733	33,39	1,05
5901	CAMINHÃO PIPA 10.000 L TRUCADO, PESO BRUTO TOTAL 23.000 KG, CARGA ÚTIL MÁXIMA 15.935 KG, DISTÂNCIA ENTRE EIXOS 4,8 M, POTÊNCIA 230 CV, INCLUSIVE TANQUE DE AÇO PARA TRANSPORTE DE ÁGUA - CHP DIURNO. AF_06/2014	SINAPI	CHP	0,00418764	167,84	0,70
5934	MOTONIVELADORA POTÊNCIA BÁSICA LÍQUIDA (PRIMEIRA MARCHA) 125 HP, PESO BRUTO 13032 KG, LARGURA DA LÂMINA DE 3,7 M - CHI DIURNO. AF_06/2014	SINAPI	CHI	0,02826660	51,36	1,45
5932	MOTONIVELADORA POTÊNCIA BÁSICA LÍQUIDA (PRIMEIRA MARCHA) 125 HP, PESO BRUTO 13032 KG, LARGURA DA LÂMINA DE 3,7 M - CHP DIURNO. AF_06/2014	SINAPI	CHP	0,00628147	139,46	0,88
93244	ROLO COMPACTADOR VIBRATÓRIO PÉ DE CARNEIRO PARA SOLOS, POTÊNCIA 80 HP, PESO OPERACIONAL SEM/COM LASTRO 7,4 / 8,8 T, LARGURA DE TRABALHO 1,68 M - CHI DIURNO. AF_02/2016	SINAPI	CHI	0,02407895	38,70	0,93
73436	ROLO COMPACTADOR VIBRATÓRIO PÉ DE CARNEIRO PARA SOLOS, POTÊNCIA 80 HP, PESO OPERACIONAL SEM/COM LASTRO 7,4 / 8,8 T, LARGURA DE TRABALHO 1,68 M - CHP DIURNO. AF_02/2016	SINAPI	CHP	0,01046911	132,19	1,38
88316	SERVENTE COM ENCARGOS COMPLEMENTARES	SINAPI	H	0,03454806	14,01	0,48
					TOTAL SERVIÇO:	6,87
					VALOR:	6,88

6.1.1. 99064 - LOCAÇÃO DE PAVIMENTAÇÃO. AF_10/2018 (M)

SERVICO	FONTE	UNID	COEFICIENTE	PREÇO UNITÁRIO	TOTAL	
99058	LOCAÇÃO DE PONTO PARA REFERÊNCIA TOPOGRÁFICA. AF_10/2018	SINAPI	UN	0,05000000	8,13	0,41
					TOTAL SERVIÇO:	0,41
					VALOR:	0,41

6.1.2. 98526 - LIMPEZA MECANIZADA DE CAMADA VEGETAL, VEGETAÇÃO E PEQUENAS ARVORES (DIÂMETRO DE TRONCO MENOR QUE 0,20 M), COM TRATOR DE ESTEIRAS. AF_05/2018 (M2)

SERVICO	FONTE	UNID	COEFICIENTE	PREÇO UNITÁRIO	TOTAL	
88441	JARDINEIRO COM ENCARGOS COMPLEMENTARES	SINAPI	H	0,00300000	17,65	0,05
88316	SERVENTE COM ENCARGOS COMPLEMENTARES	SINAPI	H	0,00300000	14,01	0,04
89031	TRATOR DE ESTEIRAS, POTÊNCIA 100 HP, PESO OPERACIONAL 9,4 T, COM LÂMINA 2,19 M3 - CHI DIURNO. AF_06/2014	SINAPI	CHI	0,00240000	41,51	0,10
89032	TRATOR DE ESTEIRAS, POTÊNCIA 100 HP, PESO OPERACIONAL 9,4 T, COM LÂMINA 2,19 M3 - CHP DIURNO. AF_06/2014	SINAPI	CHP	0,00060000	111,53	0,07
					TOTAL SERVIÇO:	0,26
					VALOR:	0,26

6.2.1. C0928 - CORTE E ATERRO COMPENSADO S/CONTROLE DO GRAU DE COMPACTAÇÃO (M3)

EQUIPAMENTO	FONTE	UNID	COEFICIENTE	PREÇO UNITÁRIO	TOTAL	
10779	TRATOR DE ESTEIRAS C/LÂMINA E ESC. HP 155 (CHP)	SEINFRA	H	0,03000000	221,22	6,64
					TOTAL EQUIPAMENTO:	6,64
MAO DE OBRA	FONTE	UNID	COEFICIENTE	PREÇO UNITÁRIO	TOTAL	
12543	SERVENTE	SEINFRA	H	0,03000000	13,09	0,39
					TOTAL MAO DE OBRA:	0,39
					VALOR:	7,03

6.2.2. 101255 - ESCAVAÇÃO VERTICAL A CEU ABERTO, EM OBRAS DE EDIFICAÇÃO, INCLUINDO CARGA, DESCARGA E TRANSPORTE, EM SOLO DE 1ª CATEGORIA COM ESCAVADEIRA HIDRÁULICA (CAÇAMBA: 1,2 M³ / 165HP), FROTA DE 3 CAMINHÕES BASCULANTES DE 10 M³, DMT ATÉ 1 KM E VELOCIDADE MÉDIA 14KM/H. AF_05/2020 (M3)

ADRIELE AUGUSTO DA SILVA VIDAL
 CPF Nº 039.232.383-47
 MIXTURI COMÉRCIO E SERVIÇOS EIRELI
 CNPJ Nº 23.598.271/0001-96

THIAGO DOUGLAS DA COSTA
 ENGENHEIRO CIVIL
 CREA Nº 211501802-8

SERVICO	FONTE	UNID	COEFICIENTE	PREÇO UNITÁRIO	TOTAL	
91387	CAMINHÃO BASCULANTE 10 M3, TRUCADO CABINE SIMPLES, PESO BRUTO TOTAL 23.000 KG, CARGA ÚTIL MÁXIMA 15.935 KG, DISTÂNCIA ENTRE EIXOS 4,80 M, POTÊNCIA 230 CV INCLUSIVE CAÇAMBA METÁLICA - CHI DIURNO. AF_06/2014	SINAPI	CHI	0,00930000	34,38	0,32
91386	CAMINHÃO BASCULANTE 10 M3, TRUCADO CABINE SIMPLES, PESO BRUTO TOTAL 23.000 KG, CARGA ÚTIL MÁXIMA 15.935 KG, DISTÂNCIA ENTRE EIXOS 4,80 M, POTÊNCIA 230 CV INCLUSIVE CAÇAMBA METÁLICA - CHP DIURNO. AF_06/2014	SINAPI	CHP	0,02850000	142,85	4,07
88908	ESCAVADEIRA HIDRÁULICA SOBRE ESTEIRAS, CAÇAMBA 1,20 M3, PESO OPERACIONAL 21 T, POTÊNCIA BRUTA 155 HP - CHI DIURNO. AF_06/2014	SINAPI	CHI	0,00250000	52,97	0,13
88907	ESCAVADEIRA HIDRÁULICA SOBRE ESTEIRAS, CAÇAMBA 1,20 M3, PESO OPERACIONAL 21 T, POTÊNCIA BRUTA 155 HP - CHP DIURNO. AF_06/2014	SINAPI	CHP	0,01010000	141,09	1,43
88316	SERVENTE COM ENCARGOS COMPLEMENTARES	SINAPI	H	0,01260000	14,01	0,18
TOTAL SERVICIO:					6,13	
VALOR:					6,13	

6.2.3. 100574 - ESPALHAMENTO DE MATERIAL COM TRATOR DE ESTEIRAS. AF_11/2019 (M3)

SERVICO	FONTE	UNID	COEFICIENTE	PREÇO UNITÁRIO	TOTAL	
88316	SERVENTE COM ENCARGOS COMPLEMENTARES	SINAPI	H	0,00922259	14,01	0,13
5853	TRATOR DE ESTEIRAS, POTÊNCIA 150 HP, PESO OPERACIONAL 16,7 T, COM RODA MOTRIZ ELEVADA E LÂMINA 3,18 M3 - CHI DIURNO. AF_06/2014	SINAPI	CHI	0,00614840	48,42	0,30
5851	TRATOR DE ESTEIRAS, POTÊNCIA 150 HP, PESO OPERACIONAL 16,7 T, COM RODA MOTRIZ ELEVADA E LÂMINA 3,18 M3 - CHP DIURNO. AF_06/2014	SINAPI	CHP	0,00307420	146,56	0,45
TOTAL SERVICIO:					0,88	
VALOR:					0,88	

6.3.1. C0424 - BOCA DE BUEIRO SIMPLES TUBULAR D= 80cm (UN)

SERVICO	FONTE	UNID	COEFICIENTE	PREÇO UNITÁRIO	TOTAL	
C0057	ALVENARIA DE PEDRA ARGAMASSADA (TRAÇO 1:4) C/AGREGADOS PRODUZIDOS (S/TRANSP)	SEINFRA	M3	2,62000000	306,85	803,95
C1402	FORMA PLANA CHAPA COMPENSADA RESINADA, ESP.= 10mm P/GALERIA E BUEIROS CAPEADOS	SEINFRA	M2	9,12000000	51,53	469,95
TOTAL SERVICIO:					1.273,90	
VALOR:					1.273,90	

6.3.2. C0919 - CORPO DE BUEIRO SIMPLESTUBULAR D= 80cm (M)

MAO DE OBRA	FONTE	UNID	COEFICIENTE	PREÇO UNITÁRIO	TOTAL	
I2391	PEDREIRO	SEINFRA	H	0,10000000	17,67	1,77
I2543	SERVENTE	SEINFRA	H	0,40000000	13,09	5,24
TOTAL MAO DE OBRA:					7,01	
MATERIAL	FONTE	UNID	COEFICIENTE	PREÇO UNITÁRIO	TOTAL	
I2187	TUBO CONCRETO ARMADO DIAM. 80cm	SEINFRA	M	1,00000000	194,51	194,51
TOTAL MATERIAL:					194,51	
SERVICO	FONTE	UNID	COEFICIENTE	PREÇO UNITÁRIO	TOTAL	
C0057	ALVENARIA DE PEDRA ARGAMASSADA (TRAÇO 1:4) C/AGREGADOS PRODUZIDOS (S/TRANSP)	SEINFRA	M3	0,38600000	306,85	118,44
C3324	ARGAMASSA DE CIMENTO E AREIA TRAÇO 1:4 COM AREIA PRODUZIDA	SEINFRA	M3	0,03000000	307,23	9,22
C1402	FORMA PLANA CHAPA COMPENSADA RESINADA, ESP.= 10mm P/GALERIA E BUEIROS CAPEADOS	SEINFRA	M2	0,90000000	51,53	46,38
TOTAL SERVICIO:					174,04	
VALOR:					375,56	

6.4.1. 100576 - REGULARIZAÇÃO E COMPACTAÇÃO DE SUBLEITO DE SOLO PREDOMINANTEMENTE ARGILOSO. AF_11/2019 (M2)

SERVICO	FONTE	UNID	COEFICIENTE	PREÇO UNITÁRIO	TOTAL	
5903	CAMINHÃO PIPA 10.000 L TRUCADO, PESO BRUTO TOTAL 23.000 KG, CARGA ÚTIL MÁXIMA 15.935 KG, DISTÂNCIA ENTRE EIXOS 4,8 M, POTÊNCIA 230 CV, INCLUSIVE TANQUE DE AÇO PARA TRANSPORTE DE ÁGUA - CHI DIURNO. AF_06/2014	SINAPI	CHI	0,00721991	33,39	0,24
5901	CAMINHÃO PIPA 10.000 L TRUCADO, PESO BRUTO TOTAL 23.000 KG, CARGA ÚTIL MÁXIMA 15.935 KG, DISTÂNCIA ENTRE EIXOS 4,8 M, POTÊNCIA 230 CV, INCLUSIVE TANQUE DE AÇO PARA TRANSPORTE DE ÁGUA - CHP DIURNO. AF_06/2014	SINAPI	CHP	0,00103142	167,84	0,17

ADRIELE AUGUSTO DA SILVEIRA VIDAL
CPF Nº 039.232.383-47
MIXTURI COMÉRCIO E SERVIÇOS EIRELI
CNPJ Nº 23.598.271/0001-96

THIAGO DOUGLAS DA COSTA
ENGENHEIRO CIVIL
CREA Nº 211501802-8

5934	MOTONIVELADORA POTÊNCIA BÁSICA LÍQUIDA (PRIMEIRA MARCHA) 125 HP, PESO BRUTO 13032 KG, LARGURA DA LÂMINA DE 3,7 M - CHI DIURNO. AF_06/2014	SINAPI	CHI	0,00825132	51,36	0,42
5932	MOTONIVELADORA POTÊNCIA BÁSICA LÍQUIDA (PRIMEIRA MARCHA) 125 HP, PESO BRUTO 13032 KG, LARGURA DA LÂMINA DE 3,7 M - CHP DIURNO. AF_06/2014	SINAPI	CHP	0,00010314	139,46	0,01
93244	ROLO COMPACTADOR VIBRATÓRIO PÉ DE CARNEIRO PARA SOLOS, POTÊNCIA 80 HP, PESO OPERACIONAL SEM/COM LASTRO 7,4 / 8,8 T, LARGURA DE TRABALHO 1,68 M - CHI DIURNO. AF_02/2016	SINAPI	CHI	0,00618849	38,70	0,24
73436	ROLO COMPACTADOR VIBRATÓRIO PÉ DE CARNEIRO PARA SOLOS, POTÊNCIA 80 HP, PESO OPERACIONAL SEM/COM LASTRO 7,4 / 8,8 T, LARGURA DE TRABALHO 1,68 M - CHP DIURNO. AF_02/2016	SINAPI	CHP	0,00206283	132,19	0,27
88316	SERVENTE COM ENCARGOS COMPLEMENTARES	SINAPI	H	0,00825132	14,01	0,12
					TOTAL SERVIÇO:	1,47
					VALOR:	1,48

6.4.2. C2840 - INDENIZAÇÃO DE JAZIDA (M3)

MATERIAL	FONTE	UNID	COEFICIENTE	PREÇO UNITÁRIO	TOTAL	
12354	INDENIZAÇÃO DE JAZIDA	SEINFRA	M3	1,00000000	1,11	
					TOTAL MATERIAL:	1,11
					VALOR:	1,11

6.4.3. 101266 - ESCAVAÇÃO VERTICAL A CEU ABERTO, EM OBRAS DE EDIFICAÇÃO, INCLUINDO CARGA, DESCARGA E TRANSPORTE, EM SOLO DE 1ª CATEGORIA COM ESCAVADEIRA HIDRÁULICA (ÇAÇAMBA: 1,2 M³ / 155HP), FROTA DE 3 CAMINHÕES BASCULANTES DE 10 M³, DMT ATÉ 1 KM E VELOCIDADE MÉDIA 14KM/H. AF_05/2020 (M3)

SERVICO	FONTE	UNID	COEFICIENTE	PREÇO UNITÁRIO	TOTAL	
91387	CAMINHÃO BASCULANTE 10 M3, TRUCADO CABINE SIMPLES, PESO BRUTO TOTAL 23.000 KG, CARGA ÚTIL MÁXIMA 15.935 KG, DISTÂNCIA ENTRE EIXOS 4,80 M, POTÊNCIA 230 CV INCLUSIVE CAÇAMBA METÁLICA - CHI DIURNO. AF_06/2014	SINAPI	CHI	0,00930000	34,38	
91386	CAMINHÃO BASCULANTE 10 M3, TRUCADO CABINE SIMPLES, PESO BRUTO TOTAL 23.000 KG, CARGA ÚTIL MÁXIMA 15.935 KG, DISTÂNCIA ENTRE EIXOS 4,80 M, POTÊNCIA 230 CV INCLUSIVE CAÇAMBA METÁLICA - CHP DIURNO. AF_06/2014	SINAPI	CHP	0,02850000	142,85	
88908	ESCAVADEIRA HIDRÁULICA SOBRE ESTEIRAS, CAÇAMBA 1,20 M3, PESO OPERACIONAL 21 T, POTÊNCIA BRUTA 155 HP - CHI DIURNO. AF_06/2014	SINAPI	CHI	0,00250000	52,97	
88907	ESCAVADEIRA HIDRÁULICA SOBRE ESTEIRAS, CAÇAMBA 1,20 M3, PESO OPERACIONAL 21 T, POTÊNCIA BRUTA 155 HP - CHP DIURNO. AF_06/2014	SINAPI	CHP	0,01010000	141,09	
88316	SERVENTE COM ENCARGOS COMPLEMENTARES	SINAPI	H	0,01260000	14,01	
					TOTAL SERVIÇO:	6,13
					VALOR:	6,13

6.4.4. 93594 - TRANSPORTE COM CAMINHÃO BASCULANTE DE 10 M³, EM VIA URBANA EM LEITO NATURAL (UNIDADE: TXKM). AF_07/2020 (TXKM)

SERVICO	FONTE	UNID	COEFICIENTE	PREÇO UNITÁRIO	TOTAL	
91387	CAMINHÃO BASCULANTE 10 M3, TRUCADO CABINE SIMPLES, PESO BRUTO TOTAL 23.000 KG, CARGA ÚTIL MÁXIMA 15.935 KG, DISTÂNCIA ENTRE EIXOS 4,80 M, POTÊNCIA 230 CV INCLUSIVE CAÇAMBA METÁLICA - CHI DIURNO. AF_06/2014	SINAPI	CHI	0,00300000	34,38	
91386	CAMINHÃO BASCULANTE 10 M3, TRUCADO CABINE SIMPLES, PESO BRUTO TOTAL 23.000 KG, CARGA ÚTIL MÁXIMA 15.935 KG, DISTÂNCIA ENTRE EIXOS 4,80 M, POTÊNCIA 230 CV INCLUSIVE CAÇAMBA METÁLICA - CHP DIURNO. AF_06/2014	SINAPI	CHP	0,00700000	142,85	
					TOTAL SERVIÇO:	1,10
					VALOR:	1,10

6.4.5. 100574 - ESPALHAMENTO DE MATERIAL COM TRATOR DE ESTEIRAS. AF_11/2019 (M3)

SERVICO	FONTE	UNID	COEFICIENTE	PREÇO UNITÁRIO	TOTAL	
88316	SERVENTE COM ENCARGOS COMPLEMENTARES	SINAPI	H	0,00900000	14,01	
5853	TRATOR DE ESTEIRAS, POTÊNCIA 150 HP, PESO OPERACIONAL 16,7 T, COM RODA MOTRIZ ELEVADA E LÂMINA 3,18 M3 - CHI DIURNO. AF_06/2014	SINAPI	CHI	0,00800000	48,42	
5851	TRATOR DE ESTEIRAS, POTÊNCIA 150 HP, PESO OPERACIONAL 16,7 T, COM RODA MOTRIZ ELEVADA E LÂMINA 3,18 M3 - CHP DIURNO. AF_06/2014	SINAPI	CHP	0,00300000	146,56	
					TOTAL SERVIÇO:	0,86
					VALOR:	0,86

6.4.6. 96385 - EXECUÇÃO E COMPACTAÇÃO DE ATERRO COM SOLO PREDOMINANTEMENTE ARGILOSO - EXCLUSIVE SOLO, ESCAVAÇÃO, CARGA E TRANSPORTE. AF_11/2019 (M3)

ADRIELE AUGUSTO DA SILVA VIDAL
CPF Nº 039.232.383-47
MIXTURI COMÉRCIO E SERVIÇOS EIRELI
CNPJ Nº 23.598.271/0001-96

THIAGO DOUGLAS DA COSTA
ENGENHEIRO CIVIL
CREA Nº 211501802-8

SERVICO	FONTES	UNID	COEFICIENTE	PREÇO UNITÁRIO	TOTAL	
5903	CAMINHÃO PIPA 10.000 L TRUCADO, PESO BRUTO TOTAL 23.000 KG, CARGA ÚTIL MÁXIMA 15.935 KG, DISTÂNCIA ENTRE EIXOS 4,8 M, POTÊNCIA 230 CV, INCLUSIVE TANQUE DE AÇO PARA TRANSPORTE DE ÁGUA - CHI DIURNO. AF_06/2014	SINAPI	CHI	0,03140733	33,39	1,05
5901	CAMINHÃO PIPA 10.000 L TRUCADO, PESO BRUTO TOTAL 23.000 KG, CARGA ÚTIL MÁXIMA 15.935 KG, DISTÂNCIA ENTRE EIXOS 4,8 M, POTÊNCIA 230 CV, INCLUSIVE TANQUE DE AÇO PARA TRANSPORTE DE ÁGUA - CHP DIURNO. AF_06/2014	SINAPI	CHP	0,00418764	167,84	0,70
5934	MOTONIVELADORA POTÊNCIA BÁSICA LÍQUIDA (PRIMEIRA MARCHA) 125 HP, PESO BRUTO 13032 KG, LARGURA DA LÂMINA DE 3,7 M - CHI DIURNO. AF_06/2014	SINAPI	CHI	0,02826660	51,36	1,45
5932	MOTONIVELADORA POTÊNCIA BÁSICA LÍQUIDA (PRIMEIRA MARCHA) 125 HP, PESO BRUTO 13032 KG, LARGURA DA LÂMINA DE 3,7 M - CHP DIURNO. AF_06/2014	SINAPI	CHP	0,00628147	139,46	0,88
93244	ROLO COMPACTADOR VIBRATÓRIO PÉ DE CARNEIRO PARA SOLOS, POTÊNCIA 80 HP, PESO OPERACIONAL SEM/COM LASTRO 7,4 / 8,8 T, LARGURA DE TRABALHO 1,68 M - CHI DIURNO. AF_02/2016	SINAPI	CHI	0,02407895	38,70	0,93
73436	ROLO COMPACTADOR VIBRATÓRIO PÉ DE CARNEIRO PARA SOLOS, POTÊNCIA 80 HP, PESO OPERACIONAL SEM/COM LASTRO 7,4 / 8,8 T, LARGURA DE TRABALHO 1,68 M - CHP DIURNO. AF_02/2016	SINAPI	CHP	0,01046911	132,19	1,38
88316	SERVENTE COM ENCARGOS COMPLEMENTARES	SINAPI	H	0,03454806	14,01	0,48
TOTAL SERVIÇO:					6,87	
VALOR:					6,88	

7.1.1. 99064 - LOCAÇÃO DE PAVIMENTAÇÃO. AF_10/2018 (M)

SERVICO	FONTES	UNID	COEFICIENTE	PREÇO UNITÁRIO	TOTAL	
99058	LOCAÇÃO DE PONTO PARA REFERÊNCIA TOPOGRÁFICA. AF_10/2018	SINAPI	UN	0,05597826	8,13	0,46
TOTAL SERVIÇO:					0,46	
VALOR:					0,46	

7.1.2. 98525 - LIMPEZA MECANIZADA DE CAMADA VEGETAL, VEGETAÇÃO E PEQUENAS ARVORES (DIÂMETRO DE TRONCO MENOR QUE 0,20 M), COM TRATOR DE ESTEIRAS. AF_05/2018 (M2)

SERVICO	FONTES	UNID	COEFICIENTE	PREÇO UNITÁRIO	TOTAL	
88441	JARDINEIRO COM ENCARGOS COMPLEMENTARES	SINAPI	H	0,00300000	17,65	0,05
88316	SERVENTE COM ENCARGOS COMPLEMENTARES	SINAPI	H	0,00300000	14,01	0,04
89031	TRATOR DE ESTEIRAS, POTÊNCIA 100 HP, PESO OPERACIONAL 9,4 T, COM LÂMINA 2,19 M3 - CHI DIURNO. AF_06/2014	SINAPI	CHI	0,00240000	41,51	0,10
89032	TRATOR DE ESTEIRAS, POTÊNCIA 100 HP, PESO OPERACIONAL 9,4 T, COM LÂMINA 2,19 M3 - CHP DIURNO. AF_06/2014	SINAPI	CHP	0,00060000	111,53	0,07
TOTAL SERVIÇO:					0,26	
VALOR:					0,26	

7.2.1. C0928 - CORTE E ATERRO COMPENSADO S/CONTROLE DO GRAU DE COMPACTAÇÃO (M3)

QUIPAMENTO	FONTES	UNID	COEFICIENTE	PREÇO UNITÁRIO	TOTAL	
10779	TRATOR DE ESTEIRAS C/LÂMINA E ESC. HP 155 (CHP)	SEINFRA	H	0,03000000	221,22	6,64
TOTAL EQUIPAMENTO:					6,64	
MAO DE OBRA	FONTES	UNID	COEFICIENTE	PREÇO UNITÁRIO	TOTAL	
12543	SERVENTE	SEINFRA	H	0,03000000	13,09	0,39
TOTAL MAO DE OBRA:					0,39	
VALOR:					7,03	

7.2.2. 101295 - ESCAVAÇÃO VERTICAL A CÉU ABERTO, EM OBRAS DE EDIFICAÇÃO, INCLUINDO CARGA, DESCARGA E TRANSPORTE, EM SOLO DE 1ª CATEGORIA COM ESCAVADEIRA HIDRÁULICA (CAÇAMBA: 1,2 M³ / 165HP), FROTA DE 3 CAMINHÕES BASCULANTES DE 10 M³, DMT ATÉ 1 KM E VELOCIDADE MÉDIA 14KM/H. AF_05/2020 (M3)

SERVICO	FONTES	UNID	COEFICIENTE	PREÇO UNITÁRIO	TOTAL	
91387	CAMINHÃO BASCULANTE 10 M3, TRUCADO CABINE SIMPLES, PESO BRUTO TOTAL 23.000 KG, CARGA ÚTIL MÁXIMA 15.935 KG, DISTÂNCIA ENTRE EIXOS 4,80 M, POTÊNCIA 230 CV INCLUSIVE CAÇAMBA METÁLICA - CHI DIURNO. AF_06/2014	SINAPI	CHI	0,00930000	34,38	0,32
91386	CAMINHÃO BASCULANTE 10 M3, TRUCADO CABINE SIMPLES, PESO BRUTO TOTAL 23.000 KG, CARGA ÚTIL MÁXIMA 15.935 KG, DISTÂNCIA ENTRE EIXOS 4,80 M, POTÊNCIA 230 CV INCLUSIVE CAÇAMBA METÁLICA - CHP DIURNO. AF_06/2014	SINAPI	CHP	0,02850000	142,85	4,07
88908	ESCAVADEIRA HIDRÁULICA SOBRE ESTEIRAS, CAÇAMBA 1,20 M3, PESO OPERACIONAL 21 T, POTÊNCIA BRUTA 155 HP - CHI DIURNO. AF_06/2014	SINAPI	CHI	0,00250000	52,97	0,13
88907	ESCAVADEIRA HIDRÁULICA SOBRE ESTEIRAS, CAÇAMBA 1,20 M3, PESO OPERACIONAL 21 T, POTÊNCIA BRUTA 155 HP - CHP DIURNO. AF_06/2014	SINAPI	CHP	0,01010000	141,09	1,43

ADRIELE AUGUSTO DA SILVA VIDAL
 CPF Nº 039.732.383-47
 MIXTURI COMÉRCIO E SERVIÇOS EIRELI
 CNPJ Nº 23.598.271/0001-96

THIAGO DOUGLAS DA COSTA
 ENGENHEIRO CIVIL
 CREA Nº 211501802-8

88316	SERVENTE COM ENCARGOS COMPLEMENTARES	SINAPI	H	0,01260000	14,01	0,18
					TOTAL SERVIÇO:	6,13
					VALOR:	6,13

7.2.3. 100674 - ESPALHAMENTO DE MATERIAL COM TRATOR DE ESTEIRAS. AF_11/2019 (M3)

SERVICO	FONTE	UNID	COEFICIENTE	PREÇO UNITÁRIO	TOTAL	
88316	SERVENTE COM ENCARGOS COMPLEMENTARES	SINAPI	H	0,00900000	14,01	0,13
5853	TRATOR DE ESTEIRAS, POTÊNCIA 150 HP, PESO OPERACIONAL 16,7 T, COM RODA MOTRIZ ELEVADA E LÂMINA 3,18 M3 - CHI DIURNO. AF_06/2014	SINAPI	CHI	0,00600000	48,42	0,29
5851	TRATOR DE ESTEIRAS, POTÊNCIA 150 HP, PESO OPERACIONAL 16,7 T, COM RODA MOTRIZ ELEVADA E LÂMINA 3,18 M3 - CHP DIURNO. AF_06/2014	SINAPI	CHP	0,00300000	148,56	0,44
					TOTAL SERVIÇO:	0,86
					VALOR:	0,86

7.3.1. C0424 - BOCA DE BUEIRO SIMPLES TUBULAR D= 80cm (UN)

SERVICO	FONTE	UNID	COEFICIENTE	PREÇO UNITÁRIO	TOTAL	
C0057	ALVENARIA DE PEDRA ARGAMASSADA (TRAÇO 1:4) C/AGREGADOS PRODUZIDOS (S/TRANSP)	SEINFRA	M3	2,86324856	306,85	878,59
C1402	FORMA PLANA CHAPA COMPENSADA RESINADA, ESP.= 10mm P/GALERIA E BUEIROS CAPEADOS	SEINFRA	M2	9,96672780	51,53	513,59
					TOTAL SERVIÇO:	1.392,18
					VALOR:	1.392,17

7.3.2. C0919 - CORPO DE BUEIRO SIMPLES TUBULAR D= 80cm (M)

MAO DE OBRA	FONTE	UNID	COEFICIENTE	PREÇO UNITÁRIO	TOTAL	
I2391	PEDREIRO	SEINFRA	H	0,10442194	17,67	1,85
I2543	SERVENTE	SEINFRA	H	0,41768776	13,09	5,47
					TOTAL MAO DE OBRA:	7,32
MATERIAL	FONTE	UNID	COEFICIENTE	PREÇO UNITÁRIO	TOTAL	
I2187	TUBO CONCRETO ARMADO DIAM. 80cm	SEINFRA	M	1,04421940	194,51	203,11
					TOTAL MATERIAL:	203,11
SERVICO	FONTE	UNID	COEFICIENTE	PREÇO UNITÁRIO	TOTAL	
C0057	ALVENARIA DE PEDRA ARGAMASSADA (TRAÇO 1:4) C/AGREGADOS PRODUZIDOS (S/TRANSP)	SEINFRA	M3	0,40306869	306,85	123,68
C3324	ARGAMASSA DE CIMENTO E AREIA TRAÇO 1:4 COM AREIA PRODUZIDA	SEINFRA	M3	0,03132658	307,23	9,62
C1402	FORMA PLANA CHAPA COMPENSADA RESINADA, ESP.= 10mm P/GALERIA E BUEIROS CAPEADOS	SEINFRA	M2	0,93979746	51,53	48,43
					TOTAL SERVIÇO:	181,73
					VALOR:	392,16

7.4.1. 100576 - REGULARIZAÇÃO E COMPACTAÇÃO DE SUBLEITO DE SOLO PREDOMINANTEMENTE ARGILOSO. AF_11/2019 (M2)

SERVICO	FONTE	UNID	COEFICIENTE	PREÇO UNITÁRIO	TOTAL	
5903	CAMINHÃO PIPA 10.000 L TRUCADO, PESO BRUTO TOTAL 23.000 KG, CARGA ÚTIL MÁXIMA 15.935 KG, DISTÂNCIA ENTRE EIXOS 4,8 M, POTÊNCIA 230 CV, INCLUSIVE TANQUE DE AÇO PARA TRANSPORTE DE ÁGUA - CHI DIURNO. AF_06/2014	SINAPI	CHI	0,00721991	33,39	0,24
5901	CAMINHÃO PIPA 10.000 L TRUCADO, PESO BRUTO TOTAL 23.000 KG, CARGA ÚTIL MÁXIMA 15.935 KG, DISTÂNCIA ENTRE EIXOS 4,8 M, POTÊNCIA 230 CV, INCLUSIVE TANQUE DE AÇO PARA TRANSPORTE DE ÁGUA - CHP DIURNO. AF_06/2014	SINAPI	CHP	0,00103142	167,84	0,17
5934	MOTONIVELADORA POTÊNCIA BÁSICA LÍQUIDA (PRIMEIRA MARCHA) 125 HP, PESO BRUTO 13032 KG, LARGURA DA LÂMINA DE 3,7 M - CHI DIURNO. AF_06/2014	SINAPI	CHI	0,00825132	51,36	0,42
5932	MOTONIVELADORA POTÊNCIA BÁSICA LÍQUIDA (PRIMEIRA MARCHA) 125 HP, PESO BRUTO 13032 KG, LARGURA DA LÂMINA DE 3,7 M - CHP DIURNO. AF_06/2014	SINAPI	CHP	0,00010314	139,46	0,01
93244	ROLO COMPACTADOR VIBRATÓRIO PÉ DE CARNEIRO PARA SOLOS, POTÊNCIA 80 HP, PESO OPERACIONAL SEM/COM LASTRO 7,4 / 8,8 T, LARGURA DE TRABALHO 1,68 M - CHI DIURNO. AF_02/2016	SINAPI	CHI	0,00618849	38,70	0,24
73436	ROLO COMPACTADOR VIBRATÓRIO PÉ DE CARNEIRO PARA SOLOS, POTÊNCIA 80 HP, PESO OPERACIONAL SEM/COM LASTRO 7,4 / 8,8 T, LARGURA DE TRABALHO 1,68 M - CHP DIURNO. AF_02/2016	SINAPI	CHP	0,00206283	132,19	0,27
88316	SERVENTE COM ENCARGOS COMPLEMENTARES	SINAPI	H	0,00825132	14,01	0,12

ADRIELE AUGUSTO DA SILVA VIDAL
 CPF Nº 039.232.383-47
 MIXTURI COMÉRCIO E SERVIÇOS EIRELI
 CNPJ Nº 23.598.271/0001-96

THIAGO DOUGLAS DA COSTA
 ENGENHEIRO CIVIL
 CREA Nº 211501802-8

TOTAL SERVIÇO:	1,47
VALOR:	1,48

7.4.2. C2840 - INDENIZAÇÃO DE JAZIDA (M3)

MATERIAL	FONTE	UNID	COEFICIENTE	PREÇO UNITÁRIO	TOTAL
12354 INDENIZAÇÃO DE JAZIDA	SEINFRA	M3	1,00000000	1,11	1,11
TOTAL MATERIAL:					1,11
VALOR:					1,11

7.4.3. 101265 - ESCAVAÇÃO VERTICAL A CÉU ABERTO, EM OBRAS DE EDIFICAÇÃO, INCLUINDO CARGA, DESCARGA E TRANSPORTE, EM SOLO DE 1ª CATEGORIA COM ESCAVADEIRA HIDRÁULICA (ÇAÇAMBA: 1,2 M³ / 155HP), FROTA DE 3 CAMINHÕES BASCULANTES DE 10 M³, DMT ATÉ 1 KM E VELOCIDADE MÉDIA 14KM/H. AF_05/2020 (M3)

SERVICO	FONTE	UNID	COEFICIENTE	PREÇO UNITÁRIO	TOTAL
91387 CAMINHÃO BASCULANTE 10 M3, TRUCADO CABINE SIMPLES, PESO BRUTO TOTAL 23.000 KG, CARGA ÚTIL MÁXIMA 15.935 KG, DISTÂNCIA ENTRE EIXOS 4,80 M, POTÊNCIA 230 CV INCLUSIVE CAÇAMBA METÁLICA - CHI DIURNO. AF_06/2014	SINAPI	CHI	0,00940878	34,38	0,32
91386 CAMINHÃO BASCULANTE 10 M3, TRUCADO CABINE SIMPLES, PESO BRUTO TOTAL 23.000 KG, CARGA ÚTIL MÁXIMA 15.935 KG, DISTÂNCIA ENTRE EIXOS 4,80 M, POTÊNCIA 230 CV INCLUSIVE CAÇAMBA METÁLICA - CHP DIURNO. AF_06/2014	SINAPI	CHP	0,02883335	142,85	4,12
88908 ESCAVADEIRA HIDRÁULICA SOBRE ESTEIRAS, CAÇAMBA 1,20 M3, PESO OPERACIONAL 21 T, POTÊNCIA BRUTA 155 HP - CHI DIURNO. AF_06/2014	SINAPI	CHI	0,00252924	52,97	0,13
88907 ESCAVADEIRA HIDRÁULICA SOBRE ESTEIRAS, CAÇAMBA 1,20 M3, PESO OPERACIONAL 21 T, POTÊNCIA BRUTA 155 HP - CHP DIURNO. AF_06/2014	SINAPI	CHP	0,01021813	141,09	1,44
88316 SERVENTE COM ENCARGOS COMPLEMENTARES	SINAPI	H	0,01274737	14,01	0,18
TOTAL SERVIÇO:					6,19
VALOR:					6,20

7.4.4. 93594 - TRANSPORTE COM CAMINHÃO BASCULANTE DE 10 M³, EM VIA URBANA EM LEITO NATURAL (UNIDADE: TXKM). AF_07/2020 (TXKM)

SERVICO	FONTE	UNID	COEFICIENTE	PREÇO UNITÁRIO	TOTAL
91387 CAMINHÃO BASCULANTE 10 M3, TRUCADO CABINE SIMPLES, PESO BRUTO TOTAL 23.000 KG, CARGA ÚTIL MÁXIMA 15.935 KG, DISTÂNCIA ENTRE EIXOS 4,80 M, POTÊNCIA 230 CV INCLUSIVE CAÇAMBA METÁLICA - CHI DIURNO. AF_06/2014	SINAPI	CHI	0,00300000	34,38	0,10
91386 CAMINHÃO BASCULANTE 10 M3, TRUCADO CABINE SIMPLES, PESO BRUTO TOTAL 23.000 KG, CARGA ÚTIL MÁXIMA 15.935 KG, DISTÂNCIA ENTRE EIXOS 4,80 M, POTÊNCIA 230 CV INCLUSIVE CAÇAMBA METÁLICA - CHP DIURNO. AF_06/2014	SINAPI	CHP	0,00700000	142,85	1,00
TOTAL SERVIÇO:					1,10
VALOR:					1,10

7.4.5. 100574 - ESPALHAMENTO DE MATERIAL COM TRATOR DE ESTEIRAS. AF_11/2019 (M3)

SERVICO	FONTE	UNID	COEFICIENTE	PREÇO UNITÁRIO	TOTAL
88316 SERVENTE COM ENCARGOS COMPLEMENTARES	SINAPI	H	0,00922259	14,01	0,13
5853 TRATOR DE ESTEIRAS, POTÊNCIA 150 HP, PESO OPERACIONAL 16,7 T, COM RODA MOTRIZ ELEVADA E LÂMINA 3,18 M3 - CHI DIURNO. AF_06/2014	SINAPI	CHI	0,00614840	48,42	0,30
5851 TRATOR DE ESTEIRAS, POTÊNCIA 150 HP, PESO OPERACIONAL 16,7 T, COM RODA MOTRIZ ELEVADA E LÂMINA 3,18 M3 - CHP DIURNO. AF_06/2014	SINAPI	CHP	0,00307420	146,56	0,45
TOTAL SERVIÇO:					0,88
VALOR:					0,88

7.4.6. 96385 - EXECUÇÃO E COMPACTAÇÃO DE ATERRO COM SOLO PREDOMINANTEMENTE ARGILOSO - EXCLUSIVE SOLO, ESCAVAÇÃO, CARGA E TRANSPORTE. AF_11/2019 (M3)

SERVICO	FONTE	UNID	COEFICIENTE	PREÇO UNITÁRIO	TOTAL
5903 CAMINHÃO PIPA 10.000 L TRUCADO, PESO BRUTO TOTAL 23.000 KG, CARGA ÚTIL MÁXIMA 15.935 KG, DISTÂNCIA ENTRE EIXOS 4,8 M, POTÊNCIA 230 CV, INCLUSIVE TANQUE DE AÇO PARA TRANSPORTE DE ÁGUA - CHI DIURNO. AF_06/2014	SINAPI	CHI	0,03140733	33,39	1,05
5901 CAMINHÃO PIPA 10.000 L TRUCADO, PESO BRUTO TOTAL 23.000 KG, CARGA ÚTIL MÁXIMA 15.935 KG, DISTÂNCIA ENTRE EIXOS 4,8 M, POTÊNCIA 230 CV, INCLUSIVE TANQUE DE AÇO PARA TRANSPORTE DE ÁGUA - CHP DIURNO. AF_06/2014	SINAPI	CHP	0,00418764	167,84	0,70
5934 MOTONIVELADORA POTÊNCIA BÁSICA LÍQUIDA (PRIMEIRA MARCHA) 125 HP, PESO BRUTO 13032 KG, LARGURA DA LÂMINA DE 3,7 M - CHI DIURNO. AF_06/2014	SINAPI	CHI	0,02826660	51,36	1,45
5932 MOTONIVELADORA POTÊNCIA BÁSICA LÍQUIDA (PRIMEIRA MARCHA) 125 HP, PESO BRUTO 13032 KG, LARGURA DA LÂMINA DE 3,7 M - CHP DIURNO. AF_06/2014	SINAPI	CHP	0,00628147	139,46	0,88

ADRIELE AUGUSTO DA SILVA VIDAL
 CPF Nº 039.232.383-47
 MIXTURI COMÉRCIO E SERVIÇOS EIRELI
 CNPJ Nº 23.598.271/0001-96

THIAGO DOUGLAS DA COSTA
 ENGENHEIRO CIVIL
 CREA Nº 211501802-8



Mixturi Comércio e Serviços EIRELI

- CNPJ Nº: 23.598.271/0001-96


- Rodovia CE 371, N° 2262, Quadra 94, Lote 2162
CEP: 63.480-000, Bairro Beira Rio, Jaguaratama/CE


- Telefone: (88) 9.9917-1435

- E-mail: mixturi_@hotmail.com



93244	ROLO COMPACTADOR VIBRATÓRIO PÉ DE CARNEIRO PARA SOLOS, POTÊNCIA 80 HP, PESO OPERACIONAL SEM/COM LASTRO 7,4 / 8,8 T, LARGURA DE TRABALHO 1,68 M - CHI DIURNO. AF_02/2016	SINAPI	CHI	0,02407895	38,70	0,93
73436	ROLO COMPACTADOR VIBRATÓRIO PÉ DE CARNEIRO PARA SOLOS, POTÊNCIA 80 HP, PESO OPERACIONAL SEM/COM LASTRO 7,4 / 8,8 T, LARGURA DE TRABALHO 1,68 M - CHP DIURNO. AF_02/2016	SINAPI	CHP	0,01046911	132,19	1,38
88316	SERVENTE COM ENCARGOS COMPLEMENTARES	SINAPI	H	0,03454806	14,01	0,48
					TOTAL SERVIÇO:	6,87
					VALOR:	6,88


ADRIELE AUGUSTO DA SILVEIRA VIDAL
CPF Nº 039.232.383-47
MIXTURI COMÉRCIO E SERVIÇOS EIRELI
CNPJ Nº 23.598.271/0001-96


THIAGO DOUGLAS DA COSTA
ENGENHEIRO CIVIL
CREA Nº 211501802-8

RELATÓRIO ANALÍTICO - COMPOSIÇÕES PRÓPRIAS					
OBRA:	RECUPERAÇÃO DE ESTRADAS VICINAIS NO MUNICÍPIO DE MILHÁICE		DATA : 22/02/2021		BDI : 20,97%
LOCAL:	MILHÁICE		FORTE	VERSÃO	HORA MES REF.
CLIENTE:	PREFEITURA MUNICIPAL DE MILHÁICE		SEINFRA	026.1 COM DESONERAÇÃO	85,20% 48,09% 12/2018
			SINAPI	2020/09 COM DESONERAÇÃO	84,13% 47,86% 10/2020
				COMPOSIÇÕES PRÓPRIAS	0,00% 0,00%

comp.01 - ADMINISTRAÇÃO LOCAL (MÊS)

SERVIÇO	FORTE	UNID	COEFICIENTE	PREÇO UNITÁRIO	TOTAL	
93572	ENCARREGADO GERAL DE OBRAS COM ENCARGOS COMPLEMENTARES	SINAPI	MES	1,15068761	4.432,95	5.100,94
93567	ENGENHEIRO CIVIL DE OBRA PLENO COM ENCARGOS COMPLEMENTARES	SINAPI	MES	0,23013752	15.029,93	3.458,95
88321	TÉCNICO DE LABORATÓRIO COM ENCARGOS COMPLEMENTARES	SINAPI	H	276,16502640	19,53	5.393,50
TOTAL SERVIÇO:					13.963,39	
VALOR:					13.963,39	

ADRIELE AUGUSTO DA SILVA VIDAL
CPF N° 039.232.383-47
MIXTURI COMÉRCIO E SERVIÇOS EIRELI
CNPJ N° 23.598.271/0001-96

THIAGO DOUGLAS DA COSTA
ENGENHEIRO CIVIL
CREA N° 211501802-8



Mixturi Comércio e Serviços EIRELI

CNPJ N.º 23.598.271/0001-96

Rodovia CE 371, N.º 2262, Quadra 94, Lote 2162
CEP: 63.480-000, Bairro Belra Rio, Jaguaratama/CE

Telefone: (88) 9.9917-1435

E-mail: mixturi_hotmail.com

mixturi



CRONOGRAMA FÍSICO-FINANCEIRO

ITEM	DESCRIÇÃO	VALOR (R\$)	DATA : 22/02/2021							Total parcela
			30 DIAS	60 DIAS	90 DIAS	120 DIAS	150 DIAS	180 DIAS	BDI : 20,97%	
1	SERVIÇOS INICIAIS	22.526,04	100,00%							100,00%*
2	ADMINISTRAÇÃO DA OBRA	101.276,52	16,66%	16,67%	16,67%	16,67%	16,67%	16,67%	16,66%	22.526,04
3	TRECHO: BAIXA VERDE - MONTE GRAVE	285.309,90	30,00%	40,00%	16.882,80	16.882,80	16.882,80	16.882,80	16.872,65	101.276,52
4	TRECHO: BARRA - AMANJU - CIPO	519.297,40	85.582,97	114.123,96	85.592,97					100,00%*
5	TRECHO: BARRA - ZE DA PAZ	309.090,45	30,00%	40,00%	30,00%	155.789,22	207.718,96	155.789,22	30,00%	285.309,90
6	TRECHO: CARNAUBINHA - IPUEIRAS	177.681,62	92.727,14	123.636,18	92.727,13					100,00%*
7	TRECHO: CARNAUBINHA - AÇUDE NOVO	754.923,37	20,00%	20,00%	30,00%	35.536,32	53.304,49	88.840,81	50,00%	309.090,45
		2.170.105,30	368.703,49	405.627,61	421.679,91	150.984,67	226.477,01	75.492,35	10,00%	177.681,62
			368.703,49	774.331,10	1.196.011,01	1.555.204,02	1.908.602,62	2.170.105,30	261.502,68	100,00%*
										754.923,37
										2.170.105,30

[Handwritten signature]

[Handwritten signature]

Tiago

THIAGO DOUGLAS DA COSTA
ENGENHEIRO CIVIL
CREA Nº 211501802-8

ADRIELE AUGUSTO DA SILVEIRA VIDAL
CPF Nº 039.232.383-47
MIXTURI COMÉRCIO E SERVIÇOS EIRELI
CNPJ Nº 23.598.271/0001-96

TABELA DE ENCARGOS SOCIAIS			
OBRA:	RECUPERAÇÃO DE ESTRADAS VICINAIS NO MUNICÍPIO DE MILHÃICE	DATA:	22/02/2021
LOCAL:	MILHÃICE	BDI:	20,07%
CLIENTE:	PREFEITURA MUNICIPAL DE MILHÃICE	FORTE	VERSÃO
		SEMPRA	026.1 COM DESONERAÇÃO
		SINAPI	2020/09 COM DESONERAÇÃO
			COMPOSIÇÕES PRÓPRIAS
		HORA	MES
		85,20%	48,69%
		84,13%	47,86%
		0,00%	0,00%
		REF.	
		12/2016	
		10/2020	

COD	DESCRIÇÃO	HORA %	MES %
A	GRUPO A		
A1	INSS		
A2	SESI	0,00	0,00
A3	SENAI	1,50	1,50
A4	INCRA	1,00	1,00
A5	SEBRAE	0,20	0,20
A6	Salário Educação	0,60	0,60
A7	Seguro Contra Acidentes de Trabalho	2,50	2,50
A8	FGTS	3,00	3,00
A9	SECONCI	8,00	8,00
	TOTAL	0,00	0,00
		16,80	16,80

B	GRUPO B		
B1	Repouso Semanal Remunerado		
B2	Feriados	17,85	0,00
B3	Auxílio - Enfermidade	3,71	0,00
B4	13º Salário	0,90	0,69
B5	Licença PaternidadeE	10,83	8,33
B6	Faltas Justificadas	0,07	0,06
B7	Dias de Chuvas	0,72	0,56
B8	Auxílio Acidente de Trabalho	1,55	0,00
B9	Férias Gozadas	0,11	0,09
B10	Salário Maternidade	9,20	7,08
	TOTAL	0,03	0,03
		44,97	16,84

C	GRUPO C		
C1	Aviso Prévio Indenizado		
C2	Aviso Prévio Trabalhado	5,56	4,28
C3	Férias Indenizadas	0,13	0,10
C4	Depósito Rescisão Sem Justa Causa	4,37	3,36
C5	Indenização Adicional	3,81	2,93
	TOTAL	0,47	0,36
		14,34	11,03

D	GRUPO D		
D1	Reincidência de Grupo A sobre Grupo B	7,55	2,83
D2	Reincidência de Grupo A sobre Aviso Prévio Trabalhado e Reincidência do FGTS sobre Aviso Prévio Indenizado	0,47	0,36
	TOTAL	8,02	3,19

Horista = 84,13%
Mensalista = 47,86%

A + B + C + D

ADRIELE AUGUSTO DA SILVEIRA VIDAL
CPF Nº 039.232.383-47
MIXTURI COMÉRCIO E SERVIÇOS EIRELI
CNPJ Nº 23.598.271/0001-96

THIAGO DOUGLAS DA COSTA
ENGENHEIRO CIVIL
CREA Nº 211501802-8

COD	DESCRIÇÃO	HORA %	MES %
A	GRUPO A		
A1	INSS	0,00	0,00
A2	SESI	1,50	1,50
A3	SENAI	1,00	1,00
A4	INCRA	0,20	0,20
A5	SEBRAE	0,60	0,60
A6	Salário Educação	2,50	2,50
A7	Seguro Contra Acidentes de Trabalho	3,00	3,00
A8	FGTS	8,00	8,00
	TOTAL	16,80	16,80


B	GRUPO B		
B1	Descanso Semanal Remunerado	17,85	0,00
B2	Feriatos	3,71	0,00
B3	Auxílio - Enfermidade	0,92	0,71
B4	13º Salário	10,83	8,33
B5	Licença Paternidade	0,07	0,06
B6	Faltas Justificadas	0,72	0,56
B7	Dias de Chuvas	1,55	0,00
B8	Auxílio Acidente de Trabalho	0,11	0,09
B9	Férias Gozadas	9,18	7,07
B10	Salário Maternidade	0,03	0,02
	TOTAL	44,97	16,84


C	GRUPO C		
C1	Aviso Prévio Indenizado	5,60	4,31
C2	Aviso Prévio Trabalhado	0,13	0,10
C3	Férias Indenizadas	4,40	3,39
C4	Depósito Rescisão Sem Justa Causa	4,81	3,70
C5	Indenização Adicional	0,47	0,36
	TOTAL	15,41	11,86

D	GRUPO D		
D1	Reincidência de Grupo A sobre Grupo B	7,55	2,83
D2	Reincidência de Grupo A sobre Aviso Prévio Trabalhado e Reincidência do FGTS sobre Aviso Prévio Indenizado	0,47	0,36
	TOTAL	8,02	3,19

Horista = 85,20%
 Mensalista = 48,69%

A + B + C + D


 ADRIELE AUGUSTO DA SILVEIRA VIDAL
 CPF Nº 039.232.383-47
 MIXTURI COMÉRCIO E SERVIÇOS EIRELI
 CNPJ Nº 23.598.271/0001-96


 THIAGO DOUGLAS DA COSTA
 ENGENHEIRO CIVIL
 CREA Nº 211501802-8