



GOVERNO MUNICIPAL DE MILHÃ

**RELATÓRIO RESUMIDO DA EXECUÇÃO
ORÇAMENTARIA**

- R.R.EO -

LRF, Art. 52, inciso I, alíneas "a" e "b" do inciso II e § 1º

6º BIMESTRE 2017

(novembro e dezembro)

EXERCÍCIO

2017



Milhã/Ce, 29 de janeiro de 2018.

Ofício nº 007/2018
Município de Milhã
CNPJ: 06.741.565/0001-06

Ass: Envio do R.R.E.O 6º Bimestre de 2017

Exmo. Senhor Presidente,

Em cumprimento o que determina a Lei Complementar No 101 de 04 de maio de 2000 nos seus artigos 53 e 54 da Lei de Responsabilidade Fiscal estamos encaminhados em mídia digital os demonstrativos do **R.E.E.O. Relatório Resumido de Execução Orçamentário - 6º - BIMESTRE/2017**. Em conformidade as Instruções Normativas nº 03/2000 e nº 01/2007 e suas alterações.

Na oportunidade, reiteramos protestos de estima e consideração.

Atenciosamente,

José Darian Dantas Pinheiro
Prefeito Municipal

Exmo. Senhor
Francisco Sivando Pinheiro
Presidente da Câmara Municipal de Milhã/CE
Milhã-CE

Recebido em
30/01/2018
Francisco Sivando Pinheiro
SECRETÁRIO EXECUTIVO



Edital de Publicação

O Prefeito Municipal de Milhã, no uso de suas atribuições que lhe são conferidas. Pela Lei Orgânica Municipal, e de conforme com a determinação contida na Lei Complementar Nº 101, 4 de maio de 2000 (Lei de Responsabilidade), **AUTORIZA** a publicação mediante afixação no hall de entrada da **Prefeitura Municipal de Milhã** e da **Câmara Municipal de Milhã**, na mídia eletrônica, especificamente no site do Município com o seguinte endereço eletrônico: www.milha.ce.gov.br, e em demais locais de amplo acesso público, para divulgação nesta data do seguinte relatório e demonstrativos: **R.R.E.O – Relatório Resumido da Execução Orçamentária do 5º bimestre (novembro e dezembro de 2017)**, conforme (arts 52 e 53, Lei Complementar Nº 101/2000).

Milhã/Ce, 29 de janeiro de 2018.

Jose Daflan Dantas Pinheiro

Prefeito Municipal



DECLARAÇÃO

Declaro para fins de prova junto ao TCE – Tribunal de Contas do Estado, que foi publicado no flanelógrafo da **Câmara Municipal de Milhã** o **RREO – Relatório Resumido da Execução Orçamentária do 6º bimestre (novembro e dezembro de 2017)** da Prefeitura Municipal Milhã, em cumprimento ao disposto no caput do art. 08 da LRF – Lei de Responsabilidade Fiscal e Art. 5º da Instrução Normativa nº 03/2000.

Milhã/Ce, 29 de janeiro de 2018.

José Darian Dantas Pinheiro
Prefeito Municipal



DECLARAÇÃO

Declaro para fins de prova junto ao TCE – Tribunal de Contas do Estado, que foi publicado no flanelógrafo da Prefeitura Municipal de Milhã o RREO – **Relatório Resumido da Execução Orçamentária do 6º bimestre (novembro e dezembro de 2017)** da Prefeitura Municipal Milhã, em cumprimento ao disposto no caput do art. 08 da LRF – Lei de Responsabilidade Fiscal e Art. 6º da Instrução Normativa nº 03/2000.

Milhã/Ce, 29 de janeiro de 2018.

José Darlan Dantas Pinheiro
Prefeito Municipal

RREO - ANEXO 1 (LRF, Art. 52, inciso I, alínea 'a' e 'b' do inciso II e § 1o.)

R\$ 1,00

RECEITAS ORÇAMENTÁRIAS	PREVISÃO INICIAL	PREVISÃO ATUALIZADA (a)	RECEITAS REALIZADAS			SALDO A REALIZAR (a-c)
			NO BIMESTRE (b)	% b/a	ATÉ O BIMESTRE (c)	
RECEITAS (exceto intra-orçamentárias) (I)	38.059.000,00	38.059.000,00	8.489.972,71	22,31	32.829.820,52	86,26
RECEITAS CORRENTES	36.592.000,00	36.592.000,00	8.489.972,71	23,20	31.416.227,05	85,86
RECEITA TRIBUTÁRIA	816.400,00	816.400,00	275.124,77	33,70	1.050.129,56	128,63
Impostos	751.000,00	751.000,00	275.124,77	36,63	1.049.149,58	139,70
Taxas	65.400,00	65.400,00	0,00	0,00	979,98	1,50
RECEITA DE CONTRIBUIÇÕES	257.000,00	257.000,00	21.040,28	8,19	176.636,95	68,73
Contribuição para o custeio do serviço de iluminação pública	257.000,00	257.000,00	21.040,28	8,19	176.636,95	68,73
RECEITA PATRIMONIAL	665.000,00	665.000,00	13.050,51	1,96	114.975,51	17,29
Receitas imobiliárias	201.000,00	201.000,00	0,00	0,00	0,00	0,00
Receitas de valores mobiliários	284.000,00	284.000,00	13.050,51	4,60	114.975,51	40,48
Outras receitas patrimoniais	180.000,00	180.000,00	0,00	0,00	0,00	0,00
RECEITA DE SERVIÇOS	1.385.200,00	1.385.200,00	395.586,47	28,56	398.977,74	28,80
TRANSFERÊNCIAS CORRENTES	33.308.400,00	33.308.400,00	6.565.032,28	19,71	28.309.310,93	84,99
Transferências intergovernamentais	30.906.400,00	30.906.400,00	6.295.564,42	20,37	27.796.544,57	89,94
Transferências de convênios	2.402.000,00	2.402.000,00	269.467,86	11,22	512.766,36	21,35
OUTRAS RECEITAS CORRENTES	160.000,00	160.000,00	1.220.138,40	762,59	1.366.196,36	853,87
Multa e juros de mora	33.000,00	33.000,00	0,00	0,00	0,00	0,00
Indenizações e restituições	62.000,00	62.000,00	1.208.409,16	1.949,05	1.303.135,53	2.101,83
Receita da dívida ativa	15.000,00	15.000,00	0,00	0,00	0,00	0,00
Receitas correntes diversas	50.000,00	50.000,00	11.728,24	23,46	63.060,83	126,12
RECEITAS DE CAPITAL	1.467.000,00	1.467.000,00	0,00	0,00	1.413.593,47	96,36
TRANSFERÊNCIAS DE CAPITAL	1.467.000,00	1.467.000,00	0,00	0,00	1.413.593,47	96,36
Transferências de convênios	1.467.000,00	1.467.000,00	0,00	0,00	1.413.593,47	96,36
RECEITAS (intra-orçamentárias) (II)	13.500,00	13.500,00	0,00	0,00	0,00	0,00
SUBTOTAL DAS RECEITAS (III) = (I + II)	38.072.500,00	38.072.500,00	8.489.972,71	22,30	32.829.820,52	86,23
OPERAÇÕES DE CREDITO / REFINANCIAMENTO (IV)						

RELATÓRIO RESUMIDO DA EXECUÇÃO ORÇAMENTÁRIA
 BALANÇO ORÇAMENTÁRIO
 ORÇAMENTOS FISCAL E DA SEGURIDADE SOCIAL
 6º bimestre de 2017 (Novembro a Dezembro)

OPERÇÕES DE CRÉDITO INTERNAS	Para refinanciamento da dívida mobiliária	Para refinanciamento da dívida contratual	OPERÇÕES DE CRÉDITO EXTERNAS	Para refinanciamento da dívida mobiliária	Para refinanciamento da dívida contratual	SUBTOTAL COM REFINANCIAMENTO (V) = (III + IV)		DESCRIÇÃO	DESCRIÇÃO			
						38.072.500,00	38.072.500,00			8.489.972,71	22,30	32.829.820,52
						0,00	-	-	-			
						38.072.500,00	38.072.500,00	8.489.972,71	22,30	32.829.820,52	86,23	5.242.679,48
DÉFICIT (VI)						-	-	-	-	0,00	-	-
TOTAL (VII) = (V+VI)						38.072.500,00	38.072.500,00	8.489.972,71	22,30	32.829.820,52	86,23	5.242.679,48

SALDOS DE EXERCÍCIOS ANTERIORES (utilizados para créditos adição)	Recursos arrecadados em exercícios anteriores - RPPS	Superávit financeiro	Reabertura de créditos adicionais	DESCRIÇÃO	
				DESCRIÇÃO	DESCRIÇÃO
-	0,00	-	-	0,00	-
-	0,00	-	-	0,00	-
-	0,00	-	-	0,00	-
-	0,00	-	-	0,00	-

DESPESAS ORÇAMENTÁRIAS	DOTAÇÃO INICIAL (d)	DOTAÇÃO ATUALIZADA (e)	DESPESAS EMPENHADAS		SALDO (g)=(e-f)	DESPESAS LIQUIDADAS		SALDO (i)=(e-h)	DESPESAS PAGAS ATÉ O BIMESTRE (j)	INSCRITAS EM RESTOS A PAGAR NÃO PROCESSADOS (k)
			NO BIMESTRE	ATÉ O BIMESTRE (f)		NO BIMESTRE	ATÉ O BIMESTRE (h)			
DESPESAS (exceto intr-orçamentárias) (VIII)	38.059.000,00	38.027.935,00	735.255,68	31.475.020,24	6.552.914,76	7.262.640,63	30.646.194,41	7.381.740,59	28.951.873,46	828.825,83
DESPESAS CORRENTES	35.382.200,00	35.403.005,20	-150.729,35	29.150.071,05	6.252.934,15	6.493.703,78	28.609.797,32	6.793.207,68	26.971.149,43	540.273,73
Pessoal e encargos so	19.627.500,00	22.992.967,79	-1.368.759,62	17.782.178,25	5.210.789,54	3.969.210,15	17.782.178,25	5.210.789,54	17.378.712,49	0,00
Outras despesas corre	15.754.700,00	12.410.037,41	1.218.030,27	11.367.892,80	1.042.144,61	2.524.493,63	10.827.619,07	1.582.418,34	9.592.436,94	540.273,73
DESPESAS DE CAPITAL	2.561.800,00	2.509.929,80	885.985,03	2.324.949,19	184.980,61	768.936,85	2.036.397,09	473.532,71	1.980.724,03	288.552,10
Investimentos	2.206.800,00	1.626.379,55	799.648,08	1.472.756,20	153.623,35	623.698,71	1.184.204,10	442.175,45	1.129.349,58	288.552,10
Amortização de dívida	355.000,00	883.550,25	86.336,95	852.192,99	31.357,26	145.238,14	852.192,99	31.357,26	851.374,45	0,00
Reserva de contingênci	115.000,00	115.000,00	0,00	0,00	115.000,00	0,00	0,00	115.000,00	0,00	0,00
DESPESAS (intra-										

RELATÓRIO RESUMIDO DA EXECUÇÃO ORÇAMENTÁRIA
 BALANÇO ORÇAMENTÁRIO
 ORÇAMENTOS FISCAL E DA SEGURIDADE SOCIAL
 6º Bimestre de 2017 (Novembro a Dezembro)

orçamentárias) (IX)	13.500,00	44.565,00	-6.014,27	33.983,70	10.581,30	2.980,56	33.983,70	10.581,30	31.413,07	0,00
SUBTOTAL DAS DESPESAS (X) = (VIII+IX)	38.072.500,00	38.072.500,00	729.241,41	31.509.003,94	6.563.496,06	7.265.621,19	30.680.178,11	7.392.321,89	28.983.286,53	828.825,83
AMORTIZAÇÃO DA DÍVIDA REFINANCIAMENTO (XI) AMORT. DA DÍVIDA INT Dívida mobiliária Outras dívidas AMORT. DA DÍVIDA EXT Dívida mobiliária Outras dívidas										
SUBTOTAL COM REFINANCI MENTO (XII) = (X+XI)	38.072.500,00	38.072.500,00	729.241,41	31.509.003,94	6.563.496,06	7.265.621,19	30.680.178,11	7.392.321,89	28.983.286,53	828.825,83
SUPERAVIT (XIII)	-	-	-	1.320.816,58	-	-	-	-	-	-
TOTAL (XIV) = (XII+XIII)	38.072.500,00	38.072.500,00	729.241,41	32.829.820,52	6.563.496,06	7.265.621,19	30.680.178,11	7.392.321,89	28.983.286,53	828.825,83
Reserva do RPPS	0,00	0,00	0,00	0,00	0,00	0,00	0,00	0,00	0,00	0,00


RECEITAS ORÇAMENTÁRIAS	PREVISÃO INICIAL	PREVISÃO ATUALIZADA (a)	RECEITAS REALIZADAS			SALDO A REALIZAR (a-c)
			NO BIMESTRE (b)	% b/a	ATÉ O BIMESTRE (c)	
RECEITAS (Intra-orçamentárias) (II)	13.500,00	13.500,00	0,00	0,00	0,00	13.500,00
RECEITAS CORRENTES	13.500,00	13.500,00	0,00	0,00	0,00	13.500,00
RECEITA DE SERVIÇOS	13.500,00	13.500,00	0,00	0,00	0,00	13.500,00
RECEITAS DE CAPITAL	0,00	0,00	0,00	0,00	0,00	0,00


RELATÓRIO RESUMIDO DA EXECUÇÃO ORÇAMENTÁRIA
 BALANÇO ORÇAMENTÁRIO
 ORÇAMENTOS FISCAL E DA SEGURIDADE SOCIAL
 6º bimestre de 2017 (Novembro a Dezembro)


DESPESAS INTRA-ORÇAMENTÁRIAS	DOTAÇÃO INICIAL (d)	DOTAÇÃO ATUALIZADA (e)	DESPESAS EMPENHADAS		SALDO (g)=(e-f)	DESPESAS LIQUIDADAS		SALDO (i)=(e-h)	DESPESAS PAGAS ATÉ O BIMESTRE (j)	INSCRITAS EM RESTOS A PAGAR NÃO PROCESSADOS (k)
			BIMESTRE (f)	ATÉ O BIMESTRE (g)		Nº BIMESTRE (h)	ATÉ O BIMESTRE (i)			
DESPESAS (intra- orçamentárias)(IX)	13.500,00	44.565,00	-6.014,27	33.983,70	10.581,30	2.980,56	33.983,70	10.581,30	31.413,07	0,00
DESPESAS CORRENTES	13.500,00	44.565,00	-6.014,27	33.983,70	10.581,30	2.980,56	33.983,70	10.581,30	31.413,07	0,00
Outras despesas corre	13.500,00	44.565,00	-6.014,27	33.983,70	10.581,30	2.980,56	33.983,70	10.581,30	31.413,07	0,00
DESPESAS DE CAPITAL	0,00	0,00	0,00	0,00	0,00	0,00	0,00	0,00	0,00	0,00

FONTE: SISTEMA: Aspec Informática - UNIDADE RESPONSÁVEL: Prefeitura Municipal de Milhã - DATA DA EMISSÃO: 09/02/2018 - HORA DA EMISSÃO: 17:39:41

Notas: (*) - No modelo da STN inexistente coluna para reduções de dotação. Por este motivo, as reduções foram deduzidas na própria coluna de 'Créditos adicionais', motivo pelo qual esta coluna poderá conter valores negativos, não sendo porquanto nenhum erro ser exibido valores negativos na coluna 'Créditos adicionais'.


 JOSE DARLAN DANTAS PINHEIRO
 Prefeito Municipal


 FRANCISCO VALDO CEZAR PINHEIRO JUNIOR
 CONTADOR


 ANA MARIA FERNANDES LEITE
 SECRETARIO DE ADMINISTRAÇÃO E FINANÇAS (cadastrar descrição da assinatura)

FUNÇÃO / SUBFUNÇÃO	DOTAÇÃO INICIAL	DOTAÇÃO ATUALIZADA	DESPESAS EMPENHADAS		SALDO	DESPESAS LIQUIDADAS		SALDO	INSCRITAS EM RESTOS A PAGAR NÃO PROCESSADOS (f)
			NO BIMESTRE	ATÉ O BIMESTRE (b)		% (b/total)	NO BIMESTRE		
	(a)			(b)	(c) = (a-b)		(d)	(e) = (a-d)	
DESPESAS (EXCETO INTRA-ORÇAMENTARIAS) (1)	38.059.000,00	38.027.935,00	735.255,68	31.475.020,24	6.552.914,76	7.262.640,63	30.646.194,41	7.381.740,59	828.825,83
LEGISLATIVA	1.379.500,00	1.440.661,75	1.299.539,18	1.299.539,18	141.122,57	1.292.539,18	1.292.539,18	148.122,57	7.000,00
Ação Legislativa	1.379.500,00	1.440.661,75	1.299.539,18	1.299.539,18	141.122,57	1.292.539,18	1.292.539,18	148.122,57	7.000,00
ADMINISTRAÇÃO	3.863.150,00	4.056.613,78	-158.057,15	3.700.287,36	356.326,42	939.959,61	3.642.637,66	413.976,12	57.649,70
Administração Geral	3.863.150,00	4.056.613,78	-158.057,15	3.700.287,36	356.326,42	939.959,61	3.642.637,66	413.976,12	57.649,70
ASSISTÊNCIA SOCIAL	1.596.900,00	1.708.379,21	-286.079,70	1.170.950,45	537.428,76	205.708,33	1.140.966,68	567.412,53	29.983,77
Assistência ao Idoso	357.000,00	227.990,71	4.807,74	129.663,55	98.327,16	24.382,14	129.528,59	98.462,12	134,96
Assistência à Criança e ao Adolescente	28.000,00	8.000,00	0,00	0,03	7.999,97	0,00	0,03	7.999,97	0,00
Assistência Comunitária	375.300,00	231.556,07	29.990,66	166.632,06	64.924,01	59.647,88	155.501,88	76.054,19	11.130,18
Demais Subfunções	836.600,00	1.240.832,43	-320.878,10	874.654,81	366.177,62	121.678,31	855.936,18	384.896,25	18.718,63
SAÚDE	10.620.250,00	10.824.842,03	366.697,82	8.597.501,93	2.227.340,10	1.507.346,70	8.307.436,70	2.517.405,33	290.065,23
Atenção Básica	3.245.100,00	3.909.457,25	289.093,86	3.057.153,92	852.303,33	683.629,23	2.960.968,26	948.488,99	96.185,66
Assistência Hospitalar e Ambulatorial	5.858.000,00	4.903.955,16	271.248,84	3.926.728,08	977.227,08	573.559,05	3.776.382,24	1.127.572,92	150.345,84
Suporte Profilático e Terapêutico	94.000,00	320.448,47	-9.796,94	251.702,10	68.746,37	51.244,75	251.702,10	68.746,37	0,00
Vigilância Sanitária	108.000,00	363.213,60	-114.353,84	209.591,36	153.622,24	51.499,25	207.835,36	155.378,24	1.756,00
Demais Subfunções	1.315.150,00	1.327.767,55	-69.494,10	1.152.326,47	175.441,08	147.569,55	1.110.548,74	217.218,81	41.777,73
EDUCAÇÃO	14.973.100,00	14.254.749,86	-1.485.133,38	11.448.699,39	2.806.050,47	2.052.737,59	11.377.708,29	2.877.041,57	70.991,10
Ensino Fundamental	10.714.200,00	10.974.722,03	-1.697.600,71	8.717.642,29	2.257.079,74	1.439.642,22	8.709.631,65	2.265.090,38	8.010,64
Ensino Médio	364.000,00	410.000,00	-19.500,77	352.154,15	57.845,85	35.974,19	352.154,15	57.845,85	0,00
Ensino Superior	52.000,00	600,00	0,00	0,00	600,00	0,00	0,00	600,00	0,00
Educação Infantil	1.802.900,00	1.820.062,15	191.972,05	1.452.667,96	367.394,19	440.669,48	1.452.667,96	367.394,19	0,00
Educação de Jovens e Adultos	8.050,00	8.050,00	0,00	0,00	8.050,00	0,00	0,00	8.050,00	0,00
Educação Básica	1.154.700,00	174.119,75	-29.828,85	92.089,44	82.030,31	7.885,12	92.089,44	82.030,31	0,00
Demais Subfunções	877.250,00	867.195,93	69.824,90	834.145,55	33.050,38	128.566,58	771.165,09	96.030,84	62.980,46

FUNÇÃO / SUBFUNÇÃO	DOTAÇÃO INICIAL	DOTAÇÃO ATUALIZADA	DESPESAS EMPENHADAS			SALDO (c) = (a-b)	DESPESAS LIQUIDADAS			SALDO (e) = (a-d)	INSCRITAS EM RESTOS A PAGAR NÃO PROCESSADOS (f)
			BIMESTRE	ATÉ O BIMESTRE (b)	%		BIMESTRE	ATÉ O BIMESTRE (d)	%		
(a)			NO BIMESTRE	ATÉ O BIMESTRE (b)	(b/total)	NO BIMESTRE	ATÉ O BIMESTRE (d)	(d/total)			
CULTURA	126.000,00	112.729,70	-4.658,34	87.881,23	0,28	16.231,10	86.682,43	0,28	26.047,27	1.198,80	
Difusão Cultural	126.000,00	3.000,00	0,00	1.000,00	0,00	0,00	1.000,00	0,00	2.000,00	0,00	
Demais Subfunções	0,00	109.729,70	-4.658,34	86.881,23	0,28	16.231,10	85.682,43	0,28	24.047,27	1.198,80	
URBANISMO	3.384.100,00	3.991.793,43	958.567,65	3.925.031,18	12,46	1.011.684,11	3.553.093,95	11,58	438.699,48	371.937,23	
Infra-Estrutura Urbana	594.000,00	1.097.146,52	752.546,52	1.095.635,75	3,48	531.847,15	874.936,38	2,85	222.210,14	220.699,37	
Serviços Urbanos	1.196.000,00	1.756.869,65	233.877,13	1.715.344,52	5,44	41.525,13	1.606.132,66	5,24	150.736,99	109.211,86	
Demais Subfunções	1.594.100,00	1.137.777,26	-27.855,00	1.114.050,91	3,54	23.726,35	1.072.024,91	3,49	65.752,35	42.025,00	
HABITAÇÃO	40.000,00	1.824,00	0,00	0,00	0,00	1.824,00	0,00	0,00	1.824,00	0,00	
Habituação Urbana	30.000,00	1.624,00	0,00	0,00	0,00	1.624,00	0,00	0,00	1.624,00	0,00	
Demais Subfunções	10.000,00	200,00	0,00	0,00	0,00	200,00	0,00	0,00	200,00	0,00	
SANEAMENTO	275.000,00	265.200,00	66.978,01	66.978,01	0,21	198.221,99	66.978,01	0,22	198.221,99	0,00	
Saneamento Básico Urbano	10.000,00	200,00	0,00	0,00	0,00	200,00	0,00	0,00	200,00	0,00	
Demais Subfunções	265.000,00	265.000,00	66.978,01	66.978,01	0,21	198.021,99	66.978,01	0,22	198.021,99	0,00	
GESTÃO AMBIENTAL	57.000,00	2.200,00	0,00	0,00	0,00	2.200,00	0,00	0,00	2.200,00	0,00	
Preservação e Conservação	14.000,00	1.600,00	0,00	0,00	0,00	1.600,00	0,00	0,00	1.600,00	0,00	
Controle Ambiental	43.000,00	600,00	0,00	0,00	0,00	600,00	0,00	0,00	600,00	0,00	
AGRICULTURA	393.500,00	85.540,00	-2.000,00	70.590,88	0,22	14.949,12	70.590,88	0,23	14.949,12	0,00	
Abastecimento	50.000,00	500,00	0,00	0,00	0,00	500,00	0,00	0,00	500,00	0,00	
Irrigação	50.000,00	1.000,00	0,00	0,00	0,00	1.000,00	0,00	0,00	1.000,00	0,00	
Promoção da Produção Agrop	156.500,00	12.040,00	-2.000,00	6.636,88	0,02	5.403,12	6.636,88	0,02	5.403,12	0,00	
Demais Subfunções	137.000,00	72.000,00	0,00	63.954,00	0,20	8.046,00	63.954,00	0,21	8.046,00	0,00	
ENERGIA	5.000,00	1.000,00	0,00	0,00	0,00	1.000,00	0,00	0,00	1.000,00	0,00	
Energia Elétrica	5.000,00	1.000,00	0,00	0,00	0,00	1.000,00	0,00	0,00	1.000,00	0,00	
TRANSPORTE	55.000,00	1.400,00	0,00	0,00	0,00	1.400,00	0,00	0,00	1.400,00	0,00	
Transporte Rodoviário	55.000,00	1.400,00	0,00	0,00	0,00	1.400,00	0,00	0,00	1.400,00	0,00	
DESPORTO E LAZER	32.500,00	17.675,00	3.500,00	15.803,00	0,05	1.872,00	15.803,00	0,05	1.872,00	0,00	
Desporto Comunitário	32.500,00	17.675,00	3.500,00	15.803,00	0,05	1.872,00	15.803,00	0,05	1.872,00	0,00	

RELATÓRIO RESUMIDO DA EXECUÇÃO ORÇAMENTÁRIA
 DEMONSTRATIVO DA EXECUÇÃO DAS DESPESAS POR FUNÇÃO/SUBFUNÇÃO
 ORÇAMENTO FISCAL E DA SEGURIDADE SOCIAL
 6º bimestre de 2017 (Novembro a Dezembro)

RREO - Anexo 2 (LRF, Art.32, inciso II, alínea 'c')

R\$ 1,00


FUNÇÃO / SUBFUNÇÃO	DOTAÇÃO INICIAL	DOTAÇÃO ATUALIZADA	DESPESAS EMPENHADAS		SALDO (c) = (a-b)	DESPESAS LIQUIDADAS		SALDO (e) = (a-d)	INSCRITAS EM RESTOS A PAGAR NÃO PROCESSADOS (f)
			NO BIMESTRE	ATÉ O BIMESTRE (b)		% (b/total)	NO BIMESTRE		
ENCARGOS ESPECIAIS	1.143.000,00	1.148.326,24	-24.098,41	1.091.757,63	56.568,61	165.800,87	1.091.757,63	56.568,61	0,00
Serviço da Dívida Interna	351.000,00	871.426,24	74.212,94	840.068,98	31.357,26	133.114,13	840.068,98	31.357,26	0,00
Transferência	348.000,00	213.000,00	-98.311,35	201.688,65	11.311,35	32.686,74	201.688,65	11.311,35	0,00
Outros Encargos Especiais	189.000,00	63.500,00	0,00	50.000,00	13.500,00	0,00	50.000,00	13.500,00	0,00
Demais subfunções	255.000,00	400,00	0,00	0,00	400,00	0,00	0,00	400,00	0,00
RESERVA DE CONTINGÊNCIA	115.000,00	115.000,00	0,00	0,00	115.000,00	0,00	0,00	115.000,00	0,00
DESPESAS (INTRA-ORÇAMENTARIAS) (II)	13.500,00	44.565,00	-6.014,27	33.983,70	10.581,30	2.980,56	33.983,70	10.581,30	0,00
LEGISLATIVA	500,00	500,00	0,00	0,00	500,00	0,00	0,00	500,00	0,00
Ação Legislativa	500,00	500,00	0,00	0,00	500,00	0,00	0,00	500,00	0,00
ADMINISTRAÇÃO	2.000,00	9.183,00	-1.932,18	6.749,34	2.433,66	0,00	6.749,34	2.433,66	0,00
Administração Geral	2.000,00	9.183,00	-1.932,18	6.749,34	2.433,66	0,00	6.749,34	2.433,66	0,00
ASSISTÊNCIA SOCIAL	1.000,00	5.312,00	-1.294,88	3.516,11	1.795,89	357,00	3.516,11	1.795,89	0,00
Demais subfunções	1.000,00	5.312,00	-1.294,88	3.516,11	1.795,89	357,00	3.516,11	1.795,89	0,00
SAÚDE	4.000,00	10.207,00	-1.955,35	7.250,82	2.956,18	690,76	7.250,82	2.956,18	0,00
Assistência Hospitalar e A	3.000,00	3.000,00	-85,50	1.914,50	1.085,50	452,76	1.914,50	1.085,50	0,00
Demais subfunções	1.000,00	7.207,00	-1.869,85	5.336,32	1.870,68	238,00	5.336,32	1.870,68	0,00
EDUCAÇÃO	4.500,00	11.530,00	-3,74	9.963,76	1.566,24	0,00	9.963,76	1.566,24	0,00
Ensino Fundamental	2.000,00	8.730,00	0,00	8.671,32	58,68	0,00	8.671,32	58,68	0,00
Educação Infantil	1.500,00	1.500,00	0,00	0,00	1.500,00	0,00	0,00	1.500,00	0,00
Demais subfunções	1.000,00	1.300,00	-3,74	1.292,44	7,56	0,00	1.292,44	7,56	0,00
URBANISMO	1.000,00	7.333,00	-828,12	6.503,67	829,33	1.932,80	6.503,67	829,33	0,00
Demais subfunções	1.000,00	7.333,00	-828,12	6.503,67	829,33	1.932,80	6.503,67	829,33	0,00
DESPORTO E LAZER	500,00	500,00	0,00	0,00	500,00	0,00	0,00	500,00	0,00
Desporto Comunitário	500,00	500,00	0,00	0,00	500,00	0,00	0,00	500,00	0,00

RREO - Anexo 2 (LRF, Art.52, inciso II, alínea 'c')


R\$ 1,00

FUNÇÃO / SUBFUNÇÃO	DOTAÇÃO INICIAL	DOTAÇÃO ATUALIZADA (a)	DESPESAS EMPENHADAS		SALDO (c) = (a-b)	DESPESAS LIQUIDADAS		SALDO (e) = (a-d)	INSCRITAS EM RESTOS A PAGAR NÃO PROCESSADOS (f)		
			NO BIMESTRE	ATÉ O BIMESTRE (b)		NO BIMESTRE	ATÉ O BIMESTRE (d)				
TOTAL (II) = (I + II)	38.072.500,00	38.072.500,00	729.241,41	31.509.003,94	100,00	6.563.496,06	7.265.621,19	30.680.178,11	100,00	7.392.321,89	828.825,83

FONTE: SISTEMA: ASpec Informática - UNIDADE RESPONSÁVEL: Prefeitura Municipal de Milhã - DATA DA EMISSÃO: 09/02/2018 - HORA DA EMISSÃO: 17:40:19


 JOSE DARLAN DANTAS PINHEIRO
 Prefeito Municipal


 FRANCISCO SALDO CESAR PINHEIRO JUNIOR
 CONTADOR



 ANA MARIA FERNANDES ZEITE
 SECRETARIO DE ADMINISTRAÇÃO E FINANÇAS (cadastrar descrição da assinatura)

EVOLUÇÃO DA RECEITA REALIZADA NOS ÚLTIMOS 12 MESES

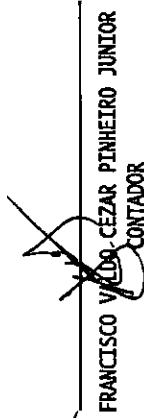
ESPECIFICAÇÃO	Jan/2017	Fev/2017	Mar/2017	Abr/2017	Mai/2017	Jun/2017	Jul/2017
RECEITAS CORRENTES (I)	2.234.062,73	3.133.725,94	2.595.634,24	2.393.211,86	2.539.825,29	2.532.321,83	2.739.758,20
Receita tributária	24.010,64	15.714,78	81.208,03	12.680,38	36.456,09	21.132,93	284.940,92
IPTU	0,00	0,00	0,00	812,34	-812,34	0,00	4.145,30
ISS	24.010,64	14.214,64	76.668,43	11.868,04	35.416,90	21.132,93	22.403,65
ITBI	0,00	0,00	0,00	0,00	0,00	0,00	410,00
IRRF	0,00	1.500,14	4.539,60	0,00	1.851,53	0,00	257.981,97
Outras receitas tributárias	0,00	0,00	0,00	0,00	0,00	0,00	0,00
Receita de contribuições	0,00	0,00	33.413,56	17.155,02	0,00	34.289,58	18.075,34
Receita patrimonial	13.495,81	15.682,15	17.120,38	10.139,28	8.041,61	8.901,05	7.370,51
Receita de serviços	3.369,17	0,00	0,00	0,00	0,00	0,00	0,00
Transferências correntes	2.186.476,18	3.093.014,95	2.456.645,45	2.340.874,71	2.487.913,82	2.459.714,73	2.429.371,43
Cota-parte do FPM	909.335,84	1.165.744,06	730.410,09	880.019,99	998.230,76	970.085,00	1.187.971,41
Cota-parte do ICMS	469.366,72	231.400,28	560.094,98	403.132,84	417.016,14	418.593,47	403.459,45
Cota-parte do IPVA	75.870,62	88.066,55	38.763,08	33.538,45	34.916,00	28.008,10	7.146,59
Cota-parte do ITR	6,15	6,21	6,26	113,16	38,16	101,75	21,38
Transferências da LC 87/96	1.345,30	1.345,30	1.345,30	1.345,30	1.345,30	1.345,30	1.345,30
Transferências da LC 61/89	1.283,62	1.377,80	1.082,70	1.307,35	1.226,68	1.233,34	1.270,93
Transferências do Fundeb	578.839,70	1.163.598,17	727.626,57	677.228,11	721.906,97	698.381,15	515.363,59
Outras transferências correntes	150.428,23	441.476,58	397.316,47	344.189,50	313.233,81	391.966,62	312.792,78
Outras receitas correntes	6.710,93	9.314,06	7.246,82	12.362,47	7.413,77	8.283,54	0,00
DEDUÇÕES (II)	291.441,65	297.588,00	266.340,48	263.891,39	290.554,62	273.873,38	397.531,84
Ded. de receita para formação do Fundeb	291.441,65	297.588,00	266.340,48	263.891,39	290.554,62	273.873,38	397.531,84
RECEITA CORRENTE LÍQUIDA (III)=(I-II)	1.942.621,08	2.836.137,94	2.329.293,76	2.129.320,47	2.249.270,67	2.258.448,45	2.342.226,36

ESPECIFICAÇÃO	EVOLUÇÃO DA RECEITA REALIZADA NOS ÚLTIMOS 12 MESES					TOTAL (ÚLTIMOS 12 MESES)	PREVISÃO ATUALIZADA EXERCÍCIO
	Ago/2017	Set/2017	Out/2017	Nov/2017	Dez/2017		
RECEITAS CORRENTES (I)	2.347.914,55	2.518.712,79	2.423.612,06	2.407.595,45	6.451.778,72	34.318.153,66	40.100.300,00
Receita tributária	48.892,46	117.085,97	132.882,59	148.390,29	126.734,48	1.050.129,56	816.400,00
IPTU	11.759,38	3.955,25	0,00	5.098,55	5.212,17	30.170,65	20.000,00
ISS	29.520,07	25.823,58	55.537,91	19.878,74	23.133,29	359.608,82	350.000,00
ITBI	6.633,03	5.472,65	0,00	0,00	-5.105,00	7.410,68	12.000,00
IRRF	0,00	81.834,49	77.344,68	123.413,00	103.494,02	651.959,43	369.000,00
Outras receitas tributárias	979,98	0,00	0,00	0,00	0,00	979,98	65.400,00
Receita de contribuições	0,00	34.277,20	18.385,97	17.654,03	3.386,25	176.636,95	257.000,00
Receita patrimonial	7.537,28	4.633,66	9.003,27	6.880,38	6.170,13	114.975,51	665.000,00
Receita de serviços	0,00	22,10	0,00	214,42	395.372,05	398.977,74	1.385.200,00
Transferências correntes	2.291.484,81	2.267.967,49	2.263.340,23	2.126.291,85	4.808.141,89	31.211.237,54	36.816.700,00
Cota-parte do FPM	806.759,55	676.693,10	766.886,45	788.796,41	1.517.688,63	11.348.621,29	11.542.000,00
Cota-parte do ICMS	390.310,69	364.425,34	388.557,52	376.223,24	416.498,90	4.839.079,57	5.490.000,00
Cota-parte do IPVA	5.634,93	5.704,12	4.285,99	1.152,19	4.110,61	327.197,24	473.000,00
Cota-parte do ITR	6,52	526,91	832,99	56,98	66,13	1.782,60	1.500,00
Transferências da LC 87/96	1.345,30	1.345,30	1.345,30	1.345,30	1.345,30	16.143,60	18.000,00
Transferências da LC 61/89	424,67	1.153,35	1.441,33	1.156,53	1.638,91	14.597,21	17.000,00
Transferências do Fundeb	684.701,17	800.915,29	660.002,38	512.257,94	779.163,12	8.519.984,16	9.632.000,00
Outras transferências correntes	402.301,98	417.204,08	439.988,27	445.303,26	2.087.630,29	6.143.831,87	9.643.200,00
Outras receitas correntes	0,00	94.726,37	0,00	108.164,48	1.111.973,92	1.366.196,36	160.000,00
DEDUÇÕES (II)	161.689,21	135.758,51	153.856,07	158.054,57	211.346,89	2.901.926,61	3.508.300,00
Ded. de receita para formação do Fundeb	161.689,21	135.758,51	153.856,07	158.054,57	211.346,89	2.901.926,61	3.508.300,00
RECEITA CORRENTE LÍQUIDA (III)=(I-II)	2.186.225,34	2.382.954,28	2.269.755,99	2.249.540,88	6.240.431,83	31.416.227,05	36.592.000,00

FONTE: SISTEMA: Aspec Informática - UNIDADE RESPONSÁVEL: Prefeitura Municipal de Milhã - DATA DA EMISSÃO: 09/02/2018 - HORA DA EMISSÃO: 17:42:42



JOSE DARLAN DANTAS PINHEIRO
Prefeito Municipal



FRANCISCO VITOR CEZAR PINHEIRO JUNIOR
CONTADOR



ANA MARIA FERNANDES LEITE
SECRETARIO DE ADMINISTRAÇÃO E FINANÇAS

(cadastrar descrição da assinatura)


RREO - ANEXO 5 (LRF, Art 53, Inciso III)

R\$ 1,00

	S A L D O S			
	EM	EM	EM	EM
	31/DEZ/2016 (a)	SET/17 a OUT/17 (b)	NOV/17 a DEZ/17 (c)	
DÍVIDA FISCAL LÍQUIDA				
DÍVIDA CONSOLIDADA (I)	16.372.234,21	15.665.279,36	21.539.170,88	
DEDUÇÕES (II)	85.539,66	132.854,18	2.604.883,94	
Disponibilidade de caixa	0,00	0,00	1.452.536,03	
Disponibilidade de caixa bruta	1.462.509,59	2.578.939,09	3.565.452,65	
(-) Restos a pagar processados (exceto precatórios)	2.290.772,12	3.396.936,34	2.112.916,62	
Demais haveres financeiros	85.539,66	132.854,18	1.152.347,91	
DÍVIDA CONSOLIDADA LÍQUIDA (III) = (I - II)	16.286.694,55	15.532.425,18	18.934.286,94	
RECEITAS DE PRIVATIVAÇÕES (IV)	0,00	0,00	0,00	
PASSIVOS RECONHECIDOS (V)	0,00	0,00	0,00	
DÍVIDA FISCAL LÍQUIDA (VI) = (III + IV - V)	16.286.694,55	15.532.425,18	18.934.286,94	
RESULTADO NOMINAL				
		PERÍODO DE REFERÊNCIA		
		NO BIMESTRE (c-b)	ATÉ BIMESTRE (c-a)	
VALOR		3.401.861,76	2.647.592,39	
DISCRIMINAÇÃO DA META FISCAL		VALOR CORRENTE		
META DO RESULTADO NOMINAL FIXADA NO ANEXO DE METAS FISCAIS DA LDO PARA O EXERCÍCIO DE REFERÊNCIA			617.533,20	

FONTE: SISTEMA: Aspec Informática - Unidade Responsável: Prefeitura Municipal de Milhã - DATA DA EMISSÃO: 09/02/2018 - HORA DA EMISSÃO: 17:43:32

Nota - O valor do item 'II' somente será preenchido se for positivo.



JOSE DARLAN DANTAS PINHEIRO
Prefeito Municipal


FRANCISCO VANDO CEZAR PINHEIRO JUNIOR
CONTADOR



ANA MARIA FERNANDES LEITE
SECRETARIO DE ADMINISTRAÇÃO E FINANÇAS

(cadastrar descrição da assinatura)

RREO - ANEXO 6 (LRF, Art 53, inciso III)

R\$ 1,00

RECEITAS PRIMÁRIAS	RECEITAS REALIZADAS		
	PREVISÃO ATUALIZADA	ATÉ O BIMESTRE	ATÉ O BIMESTRE ANO ANTERIOR
RECEITAS PRIMÁRIAS CORRENTES (I)	36.308.000,00	31.301.251,54	31.174.690,36
Receita tributária	816.400,00	1.050.129,56	1.000.113,72
IPTU	20.000,00	30.170,65	5.553,23
ISS	350.000,00	359.608,82	494.695,58
ITBI	12.000,00	7.410,68	25.955,53
INRF	369.000,00	651.959,43	473.895,38
Outras receitas tributárias	65.400,00	979,98	14,00
Receita de contribuições	257.000,00	176.636,95	202.321,50
Outras receitas de contribuição	257.000,00	176.636,95	202.321,50
Receita patrimonial líquida	381.000,00	0,00	0,00
Receita patrimonial	665.000,00	114.975,51	259.902,44
(-) Aplicações financeiras	284.000,00	114.975,51	259.902,44
Transferências correntes	33.308.400,00	28.309.310,93	29.137.070,36
Cota-parte do FPM	9.233.600,00	8.326.176,90	9.588.441,63
Cota-parte do ICMS	4.392.000,00	4.360.704,22	4.114.062,89
Cota-parte do IPVA	378.400,00	245.819,05	216.154,54
Convênios	2.402.000,00	512.766,36	1.118.810,24
Outras transferências correntes	16.902.400,00	14.863.844,40	14.099.601,06
Demais receitas correntes	1.545.200,00	1.765.174,10	835.184,78
Dívida ativa	15.000,00	0,00	4.664,21
Diversas receitas correntes	1.530.200,00	1.765.174,10	830.520,57
RECEITAS DE CAPITAL (II)	1.467.000,00	1.413.593,47	3.393.876,35
Operações de crédito (III)	0,00	0,00	0,00
Amortização de empréstimos (IV)	0,00	0,00	0,00
Alienação de bens (V)	0,00	0,00	0,00
Transferências de capital	1.467.000,00	1.413.593,47	3.393.876,35
Convênios	1.467.000,00	1.413.593,47	3.393.876,35
RECEITAS PRIMÁRIAS DE CAPITAL (VD) = (II - III - IV - V)	1.467.000,00	1.413.593,47	3.393.876,35

RECEITA PRIMÁRIA TOTAL (VII) = (I + IV) | 37.775.000,00 | 32.714.845,01 | 34.568.566,71 |

	DOTAÇÃO	DESPESAS EMPENHADAS				DESPESAS LIQUIDADAS				INSCRITAS EM RESTOS A PAGAR NÃO PROCESSADAS			
		ATÉ O BIMESTRE EXERCÍCIO ATUAL	ATÉ O BIMESTRE EXERCÍCIO ANTERIOR	ATÉ O BIMESTRE EXERCÍCIO ATUAL	ATÉ O BIMESTRE EXERCÍCIO ANTERIOR	ATÉ O BIMESTRE EXERCÍCIO ATUAL	ATÉ O BIMESTRE EXERCÍCIO ANTERIOR	EM EXERCÍCIO ATUAL	EM EXERCÍCIO ANTERIOR	EM EXERCÍCIO ATUAL	EM EXERCÍCIO ANTERIOR		
DESPESAS PRIMÁRIAS	ATUALIZADA												
DESPESAS CORRENTES (VIII)	35.447.570,20	29.184.054,75	30.787.254,72	28.643.781,02	30.787.254,72	30.787.254,72	540.273,73	0,00	0,00	0,00	0,00	0,00	
Pessoal e encargos sociais	22.992.967,79	17.782.178,25	16.941.235,25	17.782.178,25	16.941.235,25	16.941.235,25	0,00	0,00	0,00	0,00	0,00	0,00	
Juros e encargos da dívida (IX)	0,00	0,00	0,00	0,00	0,00	0,00	0,00	0,00	0,00	0,00	0,00	0,00	
Outras despesas correntes	12.454.602,41	11.401.876,50	13.846.019,47	10.861.602,77	13.846.019,47	13.846.019,47	540.273,73	0,00	0,00	0,00	0,00	0,00	
DESPESAS PRIMÁRIAS CORRENTES (X) = (VIII - IX)	35.447.570,20	29.184.054,75	30.787.254,72	28.643.781,02	30.787.254,72	30.787.254,72	540.273,73	0,00	0,00	0,00	0,00	0,00	
DESPESAS DE CAPITAL (XI)	2.509.929,80	2.324.949,19	3.855.062,74	2.036.397,09	3.855.062,74	3.855.062,74	288.552,10	0,00	0,00	0,00	0,00	0,00	
Investimentos	1.626.379,55	1.472.756,20	3.346.102,29	1.184.204,10	3.346.102,29	3.346.102,29	288.552,10	0,00	0,00	0,00	0,00	0,00	
Inversões financeiras	0,00	0,00	0,00	0,00	0,00	0,00	0,00	0,00	0,00	0,00	0,00	0,00	
Concessão de empréstimos (XII)	0,00	0,00	0,00	0,00	0,00	0,00	0,00	0,00	0,00	0,00	0,00	0,00	
Aquisição de título de capital já integralizado (XIII)	0,00	0,00	0,00	0,00	0,00	0,00	0,00	0,00	0,00	0,00	0,00	0,00	
Amortização de dívida (XIV)	883.550,25	852.192,99	508.960,45	852.192,99	508.960,45	508.960,45	0,00	0,00	0,00	0,00	0,00	0,00	
DESPESAS PRIMÁRIAS DE CAPITAL (XV) = (XI - XII - XIII - XIV)	1.626.379,55	1.472.756,20	3.346.102,29	1.184.204,10	3.346.102,29	3.346.102,29	288.552,10	0,00	0,00	0,00	0,00	0,00	
Reserva de contingência (XVI)	115.000,00	0,00	0,00	0,00	0,00	0,00	0,00	0,00	0,00	0,00	0,00	0,00	
Reserva do RPPS (XVII)	0,00	0,00	0,00	0,00	0,00	0,00	0,00	0,00	0,00	0,00	0,00	0,00	
DESPESA PRIMÁRIA TOTAL (XVIII) = (X + XV + XVI + XVII)	37.188.949,75	30.656.810,95	34.133.357,01	29.827.985,12	34.133.357,01	34.133.357,01	828.825,83	0,00	0,00	0,00	0,00	0,00	

RESULTADO PRIMÁRIO (XIX) = (XVI - XVII) | 586.050,25 | 2.036.034,06 | 435.209,70 |

SALDOS DE EXERCÍCIOS ANTERIORES | - | - | - |


DISCRIMINAÇÃO DA META FISCAL | VALOR CORRENTE |

META DE RESULTADO PRIMÁRIO FIXADA NO ANEXO DE METAS FISCAIS DA LOO PARA O EXERCÍCIO DE REFERÊNCIA | 10.044.606,07 |



RELATÓRIO RESUMIDO DA EXECUÇÃO ORÇAMENTÁRIA
DEMONSTRATIVO DO RESULTADO PRIMÁRIO
ORÇAMENTOS FISCAL E DA SEGURIDADE SOCIAL
6º bimestre de 2017 (Novembro a Dezembro)

FONTE: SISTEMA: Aspec Informática - UNIDADE RESPONSÁVEL: Prefeitura Municipal de Milhã - DATA DA EMISSÃO: 09/02/2018 - HORA DA EMISSÃO: 17:49:18


JOSE DARLAN DANTAS PINHEIRO
Prefeito Municipal


FRANCISCO VAZ DE CESAR PINHEIRO JUNIOR
CONTADOR


ANA MARIA FERNANDES LEITE
SECRETARIO DE ADMINISTRAÇÃO E FINANÇAS (cadastrar descrição da assinatura)

RREO - ANEXO 7 (LRF, Art. 53, inciso V)

PODER / ÓRGÃO	RESTOS A PAGAR PROCESSADOS E NÃO PROCESSADOS LIQUIDADOS EM EXERCÍCIOS ANTERIORES						
	INSCRITOS		PAGOS	CANCELADOS	SALDO	(e)=(a+b)-(c+d)	
	EM EXERCÍCIOS ANTERIORES (a)	EM 31 DE DEZ. EXERC. ANTERIOR (b)					
RESTOS A PAGAR (EXCETO INTRA-ORÇAMENTÁRIO (I))	1.160.444,14	1.130.327,98	860.800,41	1.013.946,67	416.025,04		
Executivo	1.160.444,14	1.130.327,98	860.800,41	1.013.946,67	416.025,04		
2009-SERVICO AUTONOMO DE AGUA E ESGOTO	2.763,00	0,00	0,00	2.763,00	0,00		
2010-GABINETE DO PREFEITO	1.125,55	0,00	0,00	1.125,55	0,00		
2010-SECRETARIA DE ADMINISTRACAO E FINAN	14.345,00	0,00	0,00	14.345,00	0,00		
2010-SECRETARIA DE OBRAS E SERVICOS PUBL	14.959,40	0,00	0,00	14.957,40	2,00		
2010-SECRETARIA DE AGRICULTURA E RECURSO	10.131,03	0,00	0,00	9.919,03	212,00		
2010-SECRETARIA DE EDUCACAO CULTURA E DE	16.747,48	0,00	0,00	16.747,48	0,00		
2010-FUNDO MUNICIPAL DE SAUDE - FMS	27.537,63	0,00	0,00	27.537,63	0,00		
2010-SECRETARIA DE ACAO SOCIAL	3.600,00	0,00	0,00	3.600,00	0,00		
2010-FUNDO MUNICIPAL DE ASSISTENCIA SOCI	36,00	0,00	0,00	36,00	0,00		
2010-SERVICO AUTONOMO DE AGUA E ESGOTO	3.673,63	0,00	0,00	3.673,63	0,00		
2010-SECRETARIA DESPORTO, CULTURA E JUVE	1.200,00	0,00	0,00	1.200,00	0,00		
2010-SECRETARIA DO MEIO AMBIENTE	0,00	0,00	0,00	0,00	0,00		
2011-GABINETE DO-PREFEITO	1.869,09	0,00	0,00	1.869,09	0,00		
2011-SECRETARIA DE ADMINISTRACAO E FINAN	11.585,80	0,00	0,00	10.285,80	1.300,00		
2011-SECRETARIA DE OBRAS E SERVICOS PUBL	53.434,70	0,00	0,00	46.899,70	6.535,00		
2011-SECRETARIA DE AGRICULTURA E RECURSO	109,50	0,00	0,00	109,50	0,00		
2011-FUNDO MUNICIPAL DE EDUCACAO	14.523,30	0,00	0,00	14.523,30	0,00		
2011-FUNDO MUNICIPAL DE SAUDE - FMS	137.167,68	0,00	0,00	137.167,05	0,63		
2011-FUNDO MUNICIPAL DE ASSISTENCIA SOCI	14.974,75	0,00	0,00	14.974,75	0,00		
2011-FUNDO MUN. DOS DIR DA CRIANCA/ADOLES	2.012,85	0,00	0,00	2.012,85	0,00		
2011-SERVICO AUTONOMO DE AGUA E ESGOTO	899,56	0,00	0,00	899,56	0,00		

RREO - ANEXO 7 (LRF, Art. 53, inciso V)

PODER / ÓRGÃO	RESTOS A PAGAR PROCESSADOS E NÃO PROCESSADOS LIQUIDADOS EM EXERCÍCIOS ANTERIORES									
	INSCRITOS		PAGOS	CANCELADOS	SALDO					
	EM EXERCÍCIOS ANTERIORES	EM 31 DE DEZ. EXERC. ANTERIOR				(a)	(b)	(c)	(d)	(e)=(a+b)-(c+d)
2011-SECRETARIA DESPORTO, CULTURA E JUVE	342,80	0,00	0,00	342,80	0,00	0,00	0,00	0,00	0,00	0,00
2012-GABINETE DO PREFEITO	62.529,93	0,00	0,00	62.529,93	0,00	0,00	0,00	0,00	0,00	0,00
2012-SECRETARIA DE ADMINISTRACAO E FINAN	31.787,35	0,00	0,00	31.787,35	0,00	0,00	0,00	0,00	0,00	0,00
2012-SECRETARIA DE OBRAS E SERVICOS PUBL	64.309,10	0,00	0,00	64.309,10	0,00	0,00	0,00	0,00	0,00	0,00
2012-SECRETARIA DE AGRICULTURA E RECURSO	10.117,68	0,00	0,00	10.117,68	0,00	0,00	0,00	0,00	0,00	0,00
2012-FUNDO MUNICIPAL DE EDUCACAO	99.619,55	0,00	0,00	99.619,55	0,00	0,00	0,00	0,00	0,00	0,00
2012-FUNDO MUNICIPAL DE SAUDE - FMS	395.352,61	0,00	0,00	385.799,58	0,00	0,00	0,00	9.553,03	0,00	9.553,03
2012-FUNDO MUNICIPAL DE ASSISTENCIA SOCI	29.836,93	0,00	0,00	25.791,93	0,00	0,00	0,00	4.045,00	0,00	4.045,00
2012-SERVICO AUTONOMO DE AGUA E ESGOTO	937,03	0,00	0,00	936,43	0,00	0,00	0,00	0,60	0,00	0,60
2012-SECRETARIA DESPORTO, CULTURA E JUVE	4.741,00	0,00	0,00	1.416,00	0,00	0,00	0,00	3.325,00	0,00	3.325,00
2012-SECRETARIA DO MEIO AMBIENTE	6.650,00	0,00	0,00	6.650,00	0,00	0,00	0,00	0,00	0,00	0,00
2013-Secretaria de Administracao e Finan	80,25	0,00	0,00	0,00	0,00	0,00	0,00	80,25	0,00	80,25
2013-Secretaria de Obras e Servicos Publ	4.133,32	0,00	0,00	4.133,32	0,00	0,00	0,00	0,00	0,00	4.133,32
2013-Fundo Municipal de Educacao	4.562,10	0,00	0,00	4.562,10	0,00	0,00	0,00	0,00	0,00	4.562,10
2013-Fundo Municipal de Saúde - FMS	1.752,20	0,00	0,00	1.752,20	0,00	0,00	0,00	0,00	0,00	1.752,20
2013-Sec. de Assistência e Inclusão Soci	100,53	0,00	0,00	0,00	0,00	0,00	0,00	100,53	0,00	100,53
2013-Servico Autonomo de Agua e Esgoto	4.289,11	0,00	0,00	0,00	0,00	0,00	0,00	4.289,11	0,00	4.289,11
2014-Gabinete do Prefeito	15.088,01	0,00	0,00	0,00	0,00	0,00	0,00	15.088,01	0,00	15.088,01
2014-Secretaria de Administracao e Finan	100,00	0,00	0,00	0,00	0,00	0,00	0,00	100,00	0,00	100,00
2014-Secretaria de Obras e Servicos Publ	83.626,82	0,00	0,00	36.894,14	0,00	0,00	0,00	46.732,68	0,00	46.732,68
2014-Secretaria de Agricultura e Recurso	238,20	0,00	0,00	0,00	0,00	0,00	0,00	238,20	0,00	238,20
2014-Fundo Municipal de Educacao	423,48	0,00	0,00	0,00	0,00	0,00	0,00	423,48	0,00	423,48
2014-Fundo Municipal de Saúde - FMS	75,45	0,00	0,00	0,00	0,00	0,00	0,00	75,45	0,00	75,45
2014-Sec. de Assis. Trab. Empr. Incl. S	1.560,00	0,00	0,00	0,00	0,00	0,00	0,00	1.560,00	0,00	1.560,00
2014-Fundo Municipal de Assistência Soci	580,80	0,00	0,00	0,00	0,00	0,00	0,00	580,80	0,00	580,80

RELATÓRIO RESUMIDO DA EXECUÇÃO ORÇAMENTÁRIA
 DEMONSTRATIVO DOS RESTOS A PAGAR
 POR PODER E ÓRGÃO
 ORÇAMENTOS FISCAL E DA SEGURIDADE SOCIAL
 6º bimestre de 2017 (Novembro a Dezembro)
 R\$ 1,00

RREO - ANEXO 7 (LRF, Art. 53, inciso V)

PODER / ÓRGÃO	RESTOS A PAGAR PROCESSADOS E NÃO PROCESSADOS LIQUIDADOS EM EXERCÍCIOS ANTERIORES						
	INSCRITOS		PAGOS (c)	CANCELADOS (d)	SALDO (e)=(a+b)-(c+d)		
	EM EXERCÍCIOS ANTERIORES (a)	EM 31 DE DEZ. EXERC. ANTERIOR (b)					
2014-Serviço Autônomo de Água e Esgoto	0,14	0,00	0,00	0,00	0,00	0,14	
2015-Sec. de Assist. Trab. Empr. Incl. S	3.947,80	0,00	0,00	0,00	0,00	3.947,80	
2015-Serviço Autônomo de Água e Esgoto	966,00	0,00	0,00	0,00	0,00	966,00	
2016-Gabinete do Prefeito	0,00	24.811,64	24.011,64	0,00	0,00	800,00	
2016-Secretaria de Administração e Finan	0,00	191.902,63	29.114,05	0,00	0,00	162.788,58	
2016-Secretaria de Obras e Serviços Publ	0,00	143.711,41	124.498,77	0,00	0,00	19.212,64	
2016-Secretaria de Agricultura e Recurso	0,00	27.329,99	18.668,32	0,00	0,00	8.661,67	
2016-Fundo Municipal de Educação	0,00	348.672,00	300.297,00	0,00	0,00	48.375,00	
2016-Fundo Municipal de Saúde - FMS	0,00	316.371,21	278.570,85	0,00	0,00	37.800,36	
2016-Sec. de Assist. Trab. Empr. Incl. S	0,00	43.002,18	26.529,70	0,00	0,00	16.472,48	
2016-Serviço Autônomo de Água e Esgoto	0,00	29.633,22	20.469,09	0,00	0,00	9.164,13	
2016-Secretaria de Desporto, Cultura e Juve	0,00	1.420,02	710,01	0,00	0,00	710,01	
2016-Secretaria do Meio Ambiente	0,00	3.473,68	1.036,84	0,00	0,00	2.436,84	
Legislativo	0,00	0,00	0,00	0,00	0,00	0,00	
Judiciário	0,00	0,00	0,00	0,00	0,00	0,00	
Ministério Público	0,00	0,00	0,00	0,00	0,00	0,00	
RESTOS A PAGAR (INTRA-ORÇAMENTÁRIO (II))	0,00	0,00	0,00	0,00	0,00	0,00	
TOTAL (III)=(I)+(II)	1.160.444,14	1.130.327,98	860.800,41	1.013.946,67	416.025,04		

RREO - ANEXO 7 (LRF, Art 53, inciso V)

PODER / ÓRGÃO	RESTOS A PAGAR NÃO PROCESSADOS										
	INSCRITOS		EXERC. ANTERIOR (g)	LIQUIDADOS (h)	PAGOS (i)	CANCELADOS (j)	SALDO (k)=(f+g)-(i+j)				
	EXERCÍCIOS ANTERIORES (f)	EM 31 DE DEZ.									
RESTOS A PAGAR (EXCETO INTRA-ORÇAMENTÁRIO (l))	2.192.464,75	0,00	0,00	0,00	0,00	1.081.930,29	1.110.534,46				
Executivo	2.192.464,75	0,00	0,00	0,00	0,00	1.081.930,29	1.110.534,46				
2009-SERVICO AUTONOMO DE AGUA E ESGOTO	5.526,00	0,00	0,00	0,00	0,00	2.763,00	2.763,00				
2010-GABINETE DO PREFEITO	5.266,90	0,00	0,00	0,00	0,00	4.140,55	1.126,35				
2010-SECRETARIA DE ADMINISTRACAO E FINAN	33.960,00	0,00	0,00	0,00	0,00	19.615,00	14.345,00				
2010-SECRETARIA DE OBRAS E SERVICOS PUBL	31.081,80	0,00	0,00	0,00	0,00	16.124,40	14.957,40				
2010-SECRETARIA DE AGRICULTURA E RECURSO	38.848,06	0,00	0,00	0,00	0,00	28.929,03	9.919,03				
2010-SECRETARIA DE EDUCACAO CULTURA E DE	62.323,96	0,00	0,00	0,00	0,00	31.596,48	30.727,48				
2010-FUNDO MUNICIPAL DE SAUDE - FMS	56.480,88	0,00	0,00	0,00	0,00	28.943,25	27.537,63				
2010-SECRETARIA DE ACAO SOCIAL	9.508,00	0,00	0,00	0,00	0,00	5.908,00	3.600,00				
2010-FUNDO MUNICIPAL DE ASSISTENCIA SOCI	72,00	0,00	0,00	0,00	0,00	36,00	36,00				
2010-SERVICO AUTONOMO DE AGUA E ESGOTO	8.797,26	0,00	0,00	0,00	0,00	5.123,63	3.673,63				
2010-SECRETARIA DESPORTO, CULTURA E JUVE	5.232,00	0,00	0,00	0,00	0,00	4.032,00	1.200,00				
2010-SECRETARIA DO MEIO AMBIENTE	4.832,00	0,00	0,00	0,00	0,00	4.832,00	0,00				
2011-GABINETE DO PREFEITO	3.738,18	0,00	0,00	0,00	0,00	1.859,09	1.869,09				
2011-SECRETARIA DE ADMINISTRACAO E FINAN	23.551,60	0,00	0,00	0,00	0,00	13.265,80	10.285,80				
2011-SECRETARIA DE OBRAS E SERVICOS PUBL	102.134,40	0,00	0,00	0,00	0,00	46.899,70	55.234,70				
2011-SECRETARIA DE AGRICULTURA E RECURSO	219,00	0,00	0,00	0,00	0,00	109,50	109,50				
2011-FUNDO MUNICIPAL DE EDUCACAO	33.676,60	0,00	0,00	0,00	0,00	19.153,30	14.523,30				
2011-FUNDO MUNICIPAL DE SAUDE - FMS	276.834,10	0,00	0,00	0,00	0,00	139.667,05	137.167,05				
2011-FUNDO MUNICIPAL DE ASSISTENCIA SOCI	31.684,50	0,00	0,00	0,00	0,00	16.709,75	14.974,75				
2011-FUNDO MUN.DOS DIR.DA CRIANCA/ADOLE	4.025,70	0,00	0,00	0,00	0,00	2.012,85	2.012,85				
2011-SERVICO AUTONOMO DE AGUA E ESGOTO	1.799,12	0,00	0,00	0,00	0,00	899,56	899,56				
2011-SECRETARIA DESPORTO, CULTURA E JUVE	685,60	0,00	0,00	0,00	0,00	342,80	342,80				

RREO - ANEXO 7 (LRF, ART 53, inciso V)

PODER / ÓRGÃO	RESTOS A PAGAR NÃO PROCESSADOS										
	INSCRITOS		EM EXERCÍCIOS EM 31 DE DEZ. ANTERIORES (f)	EXERC. ANTERIOR (g)	LIQUIDADOS (h)	PAGOS (i)	CANCELADOS (j)	SALDO (k)=(f+g)-(i+j)			
	ANTERIORES	EXERC. ANTERIOR							LIQUIDADOS	PAGOS	CANCELADOS
2012-GABINETE DO PREFEITO	125.059,86	0,00	0,00	0,00	0,00	0,00	62.529,93	62.529,93	0,00	0,00	0,00
2012-SECRETARIA DE ADMINISTRACAO E FINAN	63.574,70	0,00	0,00	0,00	0,00	0,00	31.787,35	31.787,35	0,00	0,00	0,00
2012-SECRETARIA DE OBRAS E SERVICOS PUBL	128.618,20	0,00	0,00	0,00	0,00	0,00	64.309,10	64.309,10	0,00	0,00	0,00
2012-SECRETARIA DE AGRICULTURA E RECURSO	20.235,36	0,00	0,00	0,00	0,00	0,00	10.117,68	10.117,68	0,00	0,00	0,00
2012-FUNDO MUNICIPAL DE EDUCACAO	199.239,10	0,00	0,00	0,00	0,00	0,00	99.619,55	99.619,55	0,00	0,00	0,00
2012-FUNDO MUNICIPAL DE SAUDE - FMS	771.599,16	0,00	0,00	0,00	0,00	0,00	385.799,58	385.799,58	0,00	0,00	0,00
2012-FUNDO MUNICIPAL DE ASSISTENCIA SOCI	51.583,86	0,00	0,00	0,00	0,00	0,00	25.791,93	25.791,93	0,00	0,00	0,00
2012-SERVICO AUTONOMO DE AGUA E ESGOTO	1.872,86	0,00	0,00	0,00	0,00	0,00	936,43	936,43	0,00	0,00	0,00
2012-SECRETARIA DESPORTO, CULTURA E JUVE	2.832,00	0,00	0,00	0,00	0,00	0,00	1.416,00	1.416,00	0,00	0,00	0,00
2012-SECRETARIA DO MEIO AMBIENTE	13.300,00	0,00	0,00	0,00	0,00	0,00	6.650,00	6.650,00	0,00	0,00	0,00
2013-Secretaria de Administracao e Finan	0,00	0,00	0,00	0,00	0,00	0,00	0,00	0,00	0,00	0,00	0,00
2013-Secretaria de Obras e Servicos Publi	0,00	0,00	0,00	0,00	0,00	0,00	0,00	0,00	0,00	0,00	0,00
2013-Fundo Municipal de Educacao	18.250,00	0,00	0,00	0,00	0,00	0,00	0,00	0,00	0,00	0,00	18.250,00
2013-Fundo Municipal de Saúde - FMS	0,00	0,00	0,00	0,00	0,00	0,00	0,00	0,00	0,00	0,00	0,00
2013-Sec. de Assistência e Inclusão Soci	0,00	0,00	0,00	0,00	0,00	0,00	0,00	0,00	0,00	0,00	0,00
2013-Serviço Autônomo de Água e Esgoto	0,00	0,00	0,00	0,00	0,00	0,00	0,00	0,00	0,00	0,00	0,00
2014-Gabinete do Prefeito	0,00	0,00	0,00	0,00	0,00	0,00	0,00	0,00	0,00	0,00	0,00
2014-Secretaria de Administracao e Finan	0,00	0,00	0,00	0,00	0,00	0,00	0,00	0,00	0,00	0,00	0,00
2014-Secretaria de Obras e Servicos Publi	0,00	0,00	0,00	0,00	0,00	0,00	0,00	0,00	0,00	0,00	0,00
2014-Secretaria de Agricultura e Recurso	0,00	0,00	0,00	0,00	0,00	0,00	0,00	0,00	0,00	0,00	0,00
2014-Fundo Municipal de Educacao	0,00	0,00	0,00	0,00	0,00	0,00	0,00	0,00	0,00	0,00	0,00
2014-Fundo Municipal de Saude - FMS	0,00	0,00	0,00	0,00	0,00	0,00	0,00	0,00	0,00	0,00	0,00
2014-Sec. de Assisist. Trab. Empr. Incl. S	0,00	0,00	0,00	0,00	0,00	0,00	0,00	0,00	0,00	0,00	0,00
2014-Fundo Municipal de Assistencia Soci	0,00	0,00	0,00	0,00	0,00	0,00	0,00	0,00	0,00	0,00	0,00
2014-Serviço Autônomo de Água e Esgoto	0,00	0,00	0,00	0,00	0,00	0,00	0,00	0,00	0,00	0,00	0,00
2015-Sec. de Assisist. Trab. Empr. Incl. S	0,00	0,00	0,00	0,00	0,00	0,00	0,00	0,00	0,00	0,00	0,00

RREO - ANEXO 7 (LRF, Art. 53, inciso V)

PODER / ÓRGÃO	RESTOS A PAGAR NÃO PROCESSADOS									
	INSCRITOS		EXERC. ANTERIOR (g)	LIQUIDADOS (h)	PAGOS (i)	CANCELADOS (j)	SALDO (k)=(f+g)-(i+j)			
	EXERCÍCIOS ANTERIORES (f)	EM 31 DE DEZ.								
2015-Serviço Autônomo de Água e Esgoto	56.021,99	0,00	0,00	0,00	0,00	0,00	56.021,99			
2016-Gabinete do Prefeito	0,00	0,00	0,00	0,00	0,00	0,00	0,00			
2016-Secretaria de Administração e Finan	0,00	0,00	0,00	0,00	0,00	0,00	0,00			
2016-Secretaria de Obras e Serviços Publ	0,00	0,00	0,00	0,00	0,00	0,00	0,00			
2016-Secretaria de Agricultura e Recurso	0,00	0,00	0,00	0,00	0,00	0,00	0,00			
2016-Fundo Municipal de Educação	0,00	0,00	0,00	0,00	0,00	0,00	0,00			
2016-Fundo Municipal de Saúde - FMS	0,00	0,00	0,00	0,00	0,00	0,00	0,00			
2016-Sec. de Assist. Trab. Emp. Incl. S	0,00	0,00	0,00	0,00	0,00	0,00	0,00			
2016-Serviço Autônomo de Água e Esgoto	0,00	0,00	0,00	0,00	0,00	0,00	0,00			
2016-Secretaria Desporto, Cultura e Juve	0,00	0,00	0,00	0,00	0,00	0,00	0,00			
2016-Secretaria do Meio Ambiente	0,00	0,00	0,00	0,00	0,00	0,00	0,00			
Legislativo	0,00	0,00	0,00	0,00	0,00	0,00	0,00			
Judiciário	0,00	0,00	0,00	0,00	0,00	0,00	0,00			
Município-Público	0,00	0,00	0,00	0,00	0,00	0,00	0,00			
RESTOS A PAGAR (INTRA-ORÇAMENTÁRIO (II))	0,00	0,00	0,00	0,00	0,00	0,00	0,00			
TOTAL (III)=(I)+(II)	2.192.464,75	0,00	0,00	0,00	0,00	1.081.930,29	1.110.534,46			

TOTAL DOS SALDOS A PAGAR (III e)+(III k) = 1.526.559,50


RREO - ANEXO 7 (LRF, Art 53, inciso V)

PODER / ÓRGÃO	RESTOS A PAGAR NÃO PROCESSADOS						SALDO (k)=(f+g)-(i+j)
	INSCRITOS EM EXERCÍCIOS ANTERIORES (f)	EM 31 DE DEZ. EXERC. ANTERIOR (g)	LIQUIDADOS (h)	PAGOS (i)	CANCELADOS (j)		

FONTE: SISTEMA: Aspec Informática - UNIDADE RESPONSÁVEL: Prefeitura Municipal de Milhã - DATA DA EMISSÃO: 09/02/2018 - HORA DA EMISSÃO: 17:50:18

NOTAS: - Os movimentos de 'liquidação de restos a pagar', 'anulação de liquidação de restos a pagar', 'anulação de pagamento' e 'reinscrição' não possuem colunas específicas neste modelo do STN, tendo sido alocados na coluna mais semelhante.

- Mesmo que o balanço de 2017 esteja encerrado, neste relatório não constam os restos a pagar inscritos em 2017


 JOSE DARLAN DANTAS PINHEIRO
 Prefeito Municipal


 FRANCISCO VALMIR BEZZER PINHEIRO JUNIOR
 CONTADOR


 ANA MARIA FERNANDES LEITE

SECRETARIO DE ADMINISTRAÇÃO E FINANÇAS (cadastrar descrição da assinatura)

RREO - ANEXO 8 (LDB, Art.72) R\$ 1,00

RECEITAS DO ENSINO

RECEITA RESULTANTE DE IMPOSTOS (caput do art. 212 da Constituição)	PREVISÃO INICIAL	PREVISÃO ATUALIZADA (a)	RECEITAS REALIZADAS	
			ATÉ O BIMESTRE (b)	% (c) = (b/a)x100
1 - RECEITAS DE IMPOSTOS	759.000,00	759.000,00	1.049.149,58	138,23
1.1 - Receita resultante do imposto sobre a Propriedade Predial e Territorial Urbana - IPTU	28.000,00	28.000,00	30.170,65	107,75
1.1.1 - IPTU	20.000,00	20.000,00	30.170,65	150,85
1.1.2 - Multas, Juros de Mora, Dívidas Ativa e Outros Encargos do IPTU	8.000,00	8.000,00	0,00	0,00
1.2 - Receita resultante do imposto sobre transmissão 'inter vivos' - ITBI	12.000,00	12.000,00	7.410,68	61,76
1.2.1 - ITBI	12.000,00	12.000,00	7.410,68	61,76
1.2.2 - Multas, Juros de Mora, Dívidas Ativa e Outros Encargos do ITBI	0,00	0,00	0,00	0,00
1.3 - Receita resultante do imposto sobre serviços de qualquer natureza - ISS	350.000,00	350.000,00	359.608,82	102,75
1.3.1 - ISS	350.000,00	350.000,00	359.608,82	102,75
1.3.2 - Multas, Juros de Mora, Dívidas Ativa e Outros Encargos do ISS	0,00	0,00	0,00	0,00
1.4 - Receita resultante do imposto de renda retido na fonte - IRRF	369.000,00	369.000,00	651.959,43	176,68
1.5 - Receita resultante do imposto territorial rural - ITR	0,00	0,00	0,00	0,00
1.5.1 - ITR	0,00	0,00	0,00	0,00
1.5.2 - Multas, Juros de Mora, Dívidas Ativa e Outros Encargos do ITR	0,00	0,00	0,00	0,00
2 - RECEITA DE TRANSFERÊNCIAS CONSTITUCIONAIS E LEGAIS	17.541.500,00	17.541.500,00	15.606.520,93	88,97
2.1 - Cota parte do FPM	11.542.000,00	11.542.000,00	10.407.720,71	90,17
2.1.1 - Parcela referente à CF, art. 159, I, alínea b	11.542.000,00	11.542.000,00	10.407.720,71	90,17
2.2 - Cota parte do ICMS	5.490.000,00	5.490.000,00	4.839.079,57	88,14
2.3 - ICMS - desoneração - L.C. 87/1996	18.000,00	18.000,00	16.143,60	89,69
2.4 - Cota parte IPI - Exportação	17.000,00	17.000,00	14.597,21	85,87
2.5 - Cota parte ITR	1.500,00	1.500,00	1.782,60	118,84
2.6 - Cota parte IPVA	473.000,00	473.000,00	327.197,24	69,17
2.7 - Cota parte IOF-ouro	0,00	0,00	0,00	0,00
3 - TOTAL DA RECEITA DE IMPOSTOS (1 + 2)	18.300.500,00	18.300.500,00	16.655.670,51	91,01

RECEITAS ADICIONAIS PARA FINANCIAMENTO DO ENSINO	PREVISÃO INICIAL	PREVISÃO ATUALIZADA (a)	RECEITAS REALIZADAS	
			ATÉ O BIMESTRE (b)	% (c) = (b/a)x100
4 - RECEITAS DE APLICAÇÃO FINANCEIRA DE OUTROS RECURSOS DE IMPOSTOS VINCULADOS AO ENSINO	0,00	0,00	0,00	0,00
5 - RECEITAS DE TRANSFERÊNCIAS DO FNDE	2.255.900,00	2.255.900,00	913.607,58	40,50
5.1 - Transferências do salário-educação	464.000,00	464.000,00	448.039,98	96,56
5.2 - Transferências diretas - PDDE	5.000,00	5.000,00	0,00	0,00
5.3 - Transferências diretas - PNAE	320.000,00	320.000,00	287.714,00	89,91
5.4 - Transferências diretas - PNATE	198.000,00	198.000,00	172.403,93	87,07
5.5 - Outras transferências do FNDE	1.268.900,00	1.268.900,00	0,00	0,00
5.6 - Aplicação financeira dos recursos do FNDE	0,00	0,00	5.449,57	0,00
6 - RECEITAS DE TRANSFERÊNCIAS DE CONVÊNIOS	782.000,00	782.000,00	525.230,04	67,16
6.1 - Transferências de convênios	782.000,00	782.000,00	508.964,49	65,08
6.2 - Aplicação financeira dos recursos de convênios	0,00	0,00	16.265,55	0,00
7 - RECEITA DE OPERAÇÕES DE CRÉDITO	0,00	0,00	0,00	0,00
8 - OUTRAS RECEITAS PARA FINANCIAMENTO DO ENSINO	0,00	0,00	0,00	0,00
9 - TOTAL DAS RECEITAS ADICIONAIS PARA FINANCIAMENTO DO ENSINO (4+5+6+7+8)	3.037.900,00	3.037.900,00	1.438.837,62	47,36

AD

DU

RECEITAS DO FUNDEB	PREVISÃO INICIAL	PREVISÃO ATUALIZADA (a)	RECEITAS REALIZADAS	
			ATÉ O BIMESTRE (b)	% (c) = (b/a)x100
10 - RECEITAS DESTINADAS AO FUNDEB	3.508.300,00	3.508.300,00	2.646.951,47	75,45
10.1 - Cota-parte FPM destinado ao Fundeb (20% de 2.1.1)	2.308.400,00	2.308.400,00	2.081.543,81	90,17
10.2 - Cota-parte IOMs destinado ao Fundeb (20% de 2.2)	1.098.000,00	1.098.000,00	478.375,35	43,57
10.3 - Cota-parte IOMs-desonerção destinado ao Fundeb (20% de 2.3)	3.600,00	3.600,00	3.228,72	89,69
10.4 - Cota-parte IPI destinado ao Fundeb (20% de 2.4)	3.400,00	3.400,00	2.068,95	60,85

RELATÓRIO RESUMIDO DA EXECUÇÃO ORÇAMENTÁRIA
 DEMONSTR. DAS RECEITAS E DESPESAS
 COM MANUTENÇÃO E DESENV. DO ENSINO - MDE
 ORÇAMENTOS FISCAL E DA SEGURIDADE SOCIAL
 6º bimestre de 2017 (Novembro a Dezembro)

10.5 - Cota-parte ITR destinado ao Fundeb (20% de (1.5 - 1.5.5) + 2.5))	300,00	300,00	356,45	118,82
10.6 - Cota-parte IPVA destinado ao Fundeb (20% de 2.6)	94.600,00	94.600,00	81.378,19	86,02
11 - RECEITAS RECEBIDAS DO FUNDEB	9.666.000,00	9.666.000,00	8.341.039,91	88,36
11.1 - Transferência de recursos do Fundeb	6.923.000,00	6.923.000,00	6.494.083,00	93,80
11.2 - Complementação da União ao Fundeb	2.709.000,00	2.709.000,00	2.025.901,16	74,78
11.3 - Receita de aplicação financeira dos recursos do Fundeb	34.000,00	34.000,00	21.055,75	0,00
12 - RESULTADO LÍQUIDO DAS TRANSFERÊNCIAS DO FUNDEB (11.1 - 10)	3.414.700,00	3.414.700,00	3.847.131,53	112,66

[SE RESULTADO LÍQUIDO DA TRANSFERÊNCIA (12)>>0] = ACRÉSCIMO RESULTANTE DAS TRANSFERÊNCIAS DO FUNDEB
 [SE RESULTADO LÍQUIDO DA TRANSFERÊNCIA (12)<<0] = DECRÉSCIMO RESULTANTE DAS TRANSFERÊNCIAS DO FUNDEB

DESPESAS DO FUNDEB	DOTAÇÃO INICIAL	DOTAÇÃO ATUALIZADA (d)	DESPESAS EMPENHADAS		DESPESAS LIQUIDADAS		INSCRITAS EM RESTOS A PAGAR NÃO PROCESSADOS (f)
			ATÉ O BIMESTRE (e)	(f)=(e/d)x100 %	ATÉ O BIMESTRE (g)	(h)=(g/d)x100 %	
13-PAGAMENTO DOS PROFISSIONAIS DO MAGISTÉRIO	7.330.410,00	7.745.180,41	6.064.201,03	78,30	6.064.201,03	78,30	0,00
13.1 - Com educação infantil	1.008.240,00	1.819.306,13	1.452.064,55	79,81	1.452.064,55	79,81	0,00
13.2 - Com ensino fundamental	6.322.170,00	5.925.874,28	4.612.136,48	77,83	4.612.136,48	77,83	0,00
14-OUTRAS DESPESAS	4.886.940,00	4.389.616,48	3.416.474,63	77,83	3.408.246,38	77,64	8.228,25
14.1 - Com educação infantil	672.160,00	756,02	603,41	79,81	603,41	79,81	0,00
14.2 - Com ensino fundamental	4.214.780,00	4.388.860,46	3.415.871,22	77,83	3.407.642,97	77,64	8.228,25
15 - Total das despesas do Fundeb	12.217.350,00	12.134.796,89	9.480.675,66	78,13	9.472.447,41	78,05	8.228,25

DEDUÇÕES PARA FINS DO LIMITE DO FUNDEB

16- Restos a pagar inscritos no exercício sem disponibilidade financeira de recursos do Fundeb

16.1 - FUNDEB 60%

VALOR

0,00

0,00



16.2 - FUNDEB 40%	0,00
17-Despesas custeadas com o 'superavit' financeiro do exercício ante	0,00
17.1 - FUNDEB 60%	0,00
17.2 - FUNDEB 40%	0,00
18-Total das deduções consideradas para fins de limite do Fundeb (16+17)	0,00

INDICADORES DO FUNDEB

	VALOR
19-Total das despesas do FUNDEB para fins de limites (15-18)	9.480.675,66
19.1 - Mínimo de 60% do FUNDEB na remuneração do Magistério (13-(16.1+17.1))/((11)x100)%	71,00
19.2 - Máximo de 40% de despesa com MDE, que não remuneração do ma (14-(16.2+17.2))/((11)x100)%	40,00
19.3 - Máximo de 5% não aplicado no exercício (100-(19.1+19.2))%	0,00

CONTROLE DA UTILIZAÇÃO DE RECURSOS NO EXERCÍCIO SUBSEQUENTE

	VALOR
20-Recursos recebidos do fundeb em 2016 que não foram utilizados	0,00
21-Despesas custeadas com o saldo do item 20 até o 1º trimestre de 2017	0,00

MANUTENÇÃO E DESENVOLVIMENTO DO ENSINO - DESPESAS CUSTEADAS COM A RECEITA RESULTANTE DE IMPOSTOS E RECURSOS DO FUNDEB

DESPESAS COM AÇÕES TÍPICAS DE MDE	DOTAÇÃO INICIAL	DOTAÇÃO ATUALIZADA (d)	DESPESAS EMPENHADAS		DESPESAS LIQUIDADAS		INSCRITAS EM RESTOS A PAGAR NÃO PROCESSADOS (f)	
			ATÉ O BIMESTRE (e)	(f)=(e/d)x100	ATÉ O BIMESTRE (g)	(h)=(g/d)x100		
22-Educação infantil	1.804.400,00	1.821.562,15	1.452.667,96	79,75	1.452.667,96	79,75	0,00	0,00
22.1 - Creche	0,00	0,00	0,00	0,00	0,00	0,00	0,00	0,00
22.1.1 - Despesas custeadas com recursos do FUNDEB	0,00	0,00	0,00	0,00	0,00	0,00	0,00	0,00
22.1.2 - Despesas custeadas com outros recursos de impostos	0,00	0,00	0,00	0,00	0,00	0,00	0,00	0,00
22.2 - Pré-escola	1.804.400,00	1.821.562,15	1.452.667,96	79,75	1.452.667,96	79,75	0,00	0,00

RELATÓRIO RESUMIDO DA EXECUÇÃO ORÇAMENTÁRIA
 DEMONSTR. DAS RECEITAS E DESPESAS
 COM MANUTENÇÃO E DESENV. DO ENSINO - MDE
 ORÇAMENTOS FISCAL E DA SEGURIDADE SOCIAL
 6º bimestre de 2017 (Novembro a Dezembro)

22.2.1 - Despesas custeadas com recursos do FUNDEB	1.680.400,00	1.620.062,15	1.452.667,96	79,81	1.452.667,96	79,81	0,00
22.2.2 - Despesas custeadas com outros recursos de impostos	124.000,00	1.500,00	0,00	0,00	0,00	0,00	0,00
23-Ensino fundamental	10.716.200,00	10.983.452,03	8.726.313,61	79,45	8.718.302,97	79,38	8.010,64
23.1 - Despesas custeadas com recursos do Fundeb	9.128.200,00	9.727.087,99	7.579.600,01	77,92	7.571.589,37	77,84	8.010,64
23.2 - Despesas custeadas com outros recursos de impostos	1.588.000,00	1.256.364,04	1.146.713,60	91,27	1.146.713,60	91,27	0,00
24-Ensino médio	0,00	0,00	0,00	0,00	0,00	0,00	0,00
25-Ensino superior	52.000,00	600,00	0,00	0,00	0,00	0,00	0,00
26-Ensino profissional não integrado ao ensino regular	0,00	0,00	0,00	0,00	0,00	0,00	0,00
27-Outras	0,00	0,00	0,00	0,00	0,00	0,00	0,00
28 - Total de despesas com ações típicas de MDE (22+23+24+25+26+27)	12.572.600,00	12.805.614,18	10.178.981,57	79,49	10.170.970,93	79,43	8.010,64

DEDUÇÕES CONSIDERADAS PARA FINS DO LIMITE CONSTITUCIONAL

	VALOR
29-Resultado líquido das transferências do Fundeb = (12)	3.847.131,53
30-Despesas custeadas com a complementação do Fundeb no exercício	2.025.901,16
31-Receita de aplicação financeira dos recursos do Fundeb até o bimestre = (49)	21.055,75
32-Despesas custeadas com superavit financeiro do exercício anterior do Fundeb	0,00
33-Despesas custeadas com o 'superavit' financeiro do exercício anterior, de outros recursos de impostos	55.812,28
34-Restos a pagar inscritos no exercício sem disponibilidade financeira, de recursos de impostos vinculados ao ensino	0,00
35-Cancelamento no exercício de restos a pagar inscritos com dispon. de recursos de impostos vinculados ao ensino = (45)	0,00

36-Total das deduções para fins do limite constitucional(29+30+31+32+33+34+35)

5.949.900,72

37-Total das despesas para fins de Limite ((22 + 23) - 36)

4.221.070,21

38-Percentual de aplicação em MDE sobre a receita líquida de impostos ((37)/(3) x 100)%
 - Limite constitucional 25%

25,34

OUTRAS INFORMAÇÕES PARA CONTROLE

OUTRAS DESPESAS CUSTEADAS COM RECEITAS ADICIONAIS PARA FINANCIAMENTO DO ENSINO	DOTAÇÃO INICIAL	DOTAÇÃO ATUALIZADA (d)	DESPESAS EMPENHADAS		DESPESAS LIQUIDADAS		INSCRITAS EM RESTOS A PAGAR NÃO PROCESSADOS (F)
			ATÉ O BIMESTRE (e)	% (f)=(e/d)x100	ATÉ O BIMESTRE (g)	% (h)=(g/d)x100	
39 - Despesas custeadas com a aplicação financeira de outros recursos impostos vinculados ao ensino	0,00	0,00	0,00	0,00	0,00	0,00	0,00
40 - Despesas custeadas com a contribuição social do salário-educação	464.000,00	464.000,00	237.818,24	100,00	237.818,24	100,00	0,00
41 - Despesas custeadas com operações de crédito	0,00	0,00	0,00	0,00	0,00	0,00	0,00
42 - Despesas custeadas com outras receitas para financiamento do en	2.573.900,00	2.573.900,00	0,00	0,00	0,00	0,00	0,00
43 - Total das outras despesas custeadas com receitas adicionais para financiamento do ensino (39+40+41+42)	3.037.900,00	3.037.900,00	237.818,24	100,00	237.818,24	100,00	0,00
44 - Total geral das despesas com educação (44)=(28+43)	15.610.500,00	15.843.514,18	10.408.789,17	100,00	10.408.789,17	100,00	8.010,64

RESTOS A PAGAR INSCRITOS COM DISPONIBILIDADE FINANCEIRA DE RECURSOS DE IMPOSTOS VINCULADOS AO ENSINO

46 - Restos a pagar de despesas com MDE	SALDO ATÉ O BIMESTRE	CANCELADO EM 2017 (i)
46.2 - Executadas com recursos do FUNDEB	44.080,93	0,00

CONTROLE DA DISPONIBILIDADE FINANCEIRA

47-DISPONIBILIDADE FINANCEIRA EM 31 DE DEZEMBRO DE 2016	FUNDEB	SALÁRIO EDUCAÇÃO
49-(-) PAGAMENTOS EFETUADOS ATÉ O BIMESTRE	8.519.984,16	448.039,98
	8.669.806,34	448.039,98

49.1-(-) Orçamento do exercício	8.669.806,34	448.039,98
49.2-(-) Restos a pagar	0,00	0,00
50-(+) RECEITA DE APLICAÇÃO FINANCEIRA DOS RECURSOS ATÉ O BIMESTRE	21.055,75	0,00
51-(=)DISPONIBILIDADE FINANCEIRA ATÉ O BIMESTRE	11.738,57	0,00
51-(+) Ajustes	0,00	0,00
51.1 - Retenções	0,00	0,00
51.2 - Conciliação bancária	0,00	0,00
52-(=)SALDO FINANCEIRO CONCILIADO	11.738,57	0,00

FONTE: SISTEMA: Aspec Informática - UNIDADE RESPONSÁVEL: Prefeitura Municipal de Milhã - DATA DA EMISSÃO: 09/02/2018 - HORA DA EMISSÃO: 17:51:17

Notas: Limites mínimos anuais a serem cumpridos no encerramento do exercício

Art. 21, Inciso 2º, Lei 11.494/2007: Até 5% dos recursos recebidos à conta dos fundos, inclusive relativos à complementação da União recebidos nos termos do Inciso 1º do art. 6º desta Lei, poderão ser utilizados no 1º trimestre do exercício imediatamente subsequente, mediante abertura de crédito adicional.


Caput do Artigo 212 da CF/1988.

Os valores referentes à parcela dos restos a pagar inscritos em disponibilidade financeira vinculada à educação deverão ser informadas somente no RREO do último bimestre do exercício.


Limites mínimos anuais a serem cumpridos no encerramento do exercício, no âmbito de atuação prioritária, conforme LDB, art. 11, V.

Nos cinco primeiros bimestres do exercício o acompanhamento poderá ser feito com base na despesa empenhada ou na despesa liquidada. No último bimestre do exercício, o valor deverá corresponder ao total da despesa empenhada.

Essa coluna poderá ser apresentada somente no último bimestre.


JOSE DARLAN DANTAS PINHEIRO
Prefeito Municipal


FRANCISCO VALDEAZAR PINHEIRO JUNIOR
CONVIDADOR



ANA MARIA FERNANDES LEITE
SECRETARIA DE ADMINISTRAÇÃO E FINANÇAS (cadastrar descrição da assinatura)

RREO - ANEXO 9 (LRF, Art. 53, parágrafo 1, inciso I)

R\$ 1,00

RECEITAS	PREVISÃO ATUALIZADA (a)	RECEITAS REALIZADAS			SALDO NÃO REALIZADO (a-b)
		(b)			
RECEITAS DE OPERAÇÕES DE CRÉDITO (I)	0,00	0,00	0,00	0,00	0,00
DESPESAS	DOTAÇÃO ATUALIZADA (d)	DESPESAS EMPENHADAS (e)	DESPESAS LIQUIDADAS	EXECUTAR INSCRITAS EM RESTOS A PAGAR NÃO PROCESSADOS	SALDO NÃO EXECUTADO (F) = (d - e)
DESPESAS DE CAPITAL	2.509.929,80	2.324.949,19	2.036.397,09	288.552,10	184.980,61
(-) Incentivos Fiscais a Contribuinte	0,00	0,00	0,00	0,00	0,00
(-) Incentivos Fiscais a Contribuinte por Instituições Financeiras	0,00	0,00	0,00	0,00	0,00
DESPESAS DE CAPITAL LÍQUIDAS (II)	2.509.929,80	2.324.949,19	2.036.397,09	288.552,10	184.980,61
RESULTADO PARA AFURAÇÃO DA REGRA DE OURO (III)=(I-II)	-2.509.929,80	-2.324.949,19			-184.980,61

FONTE: SISTEMA: ASPEC Informativa - UNIDADE RESPONSÁVEL: Prefeitura Municipal de Milhã - DATA DA EMISSÃO: 09/02/2018 - HORA DA EMISSÃO: 16:12:09


JOSE DARLAN DANTAS PINHEIRO
Prefeito Municipal


FRANCISCO VALDEAZAR PINHEIRO JUNIOR
CONTADOR



Ceará
Governo Municipal de Nilhá
Consolidado

RELATÓRIO RESUMIDO DA EXECUÇÃO ORÇAMENTÁRIA
DEMONSTRATIVO DAS RECEITAS DE OPERAÇÕES DE CRÉDITO E DESPESAS DE CAPITAL
ORÇAMENTO FISCAL E DA SEGURIDADE SOCIAL
6º bimestre de 2017 (Novembro a Dezembro)

Pág.: 0002

RRED - ANEXO 9 (LRF, Art.53, parágrafo 1, inciso I)

R\$ 1,00



ANA MARIA FERNANDES LEITE

SECRETARIO DE ADMINISTRAÇÃO E FINANÇAS (cadastrar descrição da assinatura)



**RELATÓRIO RESUMIDO DA EXECUÇÃO ORÇAMENTÁRIA
DEMONSTRATIVO DA RECEITA DE ALIENAÇÃO DE ATIVOS E APLICAÇÃO DOS RECURSOS
ORÇAMENTO FISCAL E DA SEGURIDADE SOCIAL**
6º bimestre de 2017 (Novembro a Dezembro)

RREO - ANEXO II (LRF, Art.53, parágrafo 1º inciso III)

R\$ 1,00

RECEITAS	PREVISÃO ATUALIZADA (a)	RECEITAS REALIZADAS (b)	SALDO A REALIZAR (c)=(a-b)
RECEITAS DE CAPITAL - ALIENAÇÃO DE ATIVOS (I)	0,00	0,00	0,00
Alienação de bens móveis	0,00	0,00	0,00
Alienação de bens imóveis	0,00	0,00	0,00

DESPESAS	DOTAÇÃO ATUALIZADA (d)	DESPESAS EMPENHADAS (e)	DESPESAS LIQUIDADAS	DESPESAS PAGAS (f)	DESPESAS INSCRITAS EM RESTOS A PAGAR NÃO PROCESSADOS (g)	SALDO A PAGAR (h)=(d-e)
APLICAÇÃO DOS RECURSOS DA ALIENAÇÃO DE ATIVOS						
DESPESAS DE CAPITAL						
Investimentos						
Inversões financeiras						
Amortização de dívidas						
DESPESAS CORRENTES DO REGIME DE PREVIDÊNCIA						
Regime Próprio de Previdência dos servidores						

SALDO FINANCEIRO A APLICAR	EXERCÍCIO (2016) (i)	EXERCÍCIO (2017) (j) = (1b) - (1f+1g)	SALDO ATUAL (k) = (1i+1j)
VALOR (III)	0,00	0,00	0,00

FONTE: SISTEMA: Aspec Informática - UNIDADE RESPONSÁVEL: Prefeitura Municipal de Milhã - DATA DA EMISSÃO: 09/02/2018 - HORA DA EMISSÃO: 18:12:39




Ceará
Governo Municipal de Milhã
Consolidado

RELATÓRIO RESUMIDO DA EXECUÇÃO ORÇAMENTÁRIA
DEMONSTRATIVO DA RECEITA DE ALIENAÇÃO DE ATIVOS E APLICAÇÃO DOS RECURSOS
ORÇAMENTO FISCAL E DA SEGURIDADE SOCIAL
6º bimestre de 2017 (Novembro a Dezembro)

Pag.: 0002

RREO - ANEXO 11 (LRF, ART. 53, parágrafo 1º inciso III)

R\$ 1,00



JOSE DARLAN DANTAS PINHEIRO
Prefeito Municipal

FRANCISCO VALDEZ CEZAR PINHEIRO JUNIOR
CONJUDOR

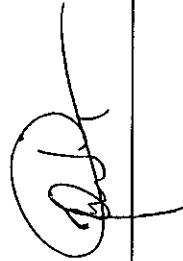


ANA MARIA FERNANDES LEITE
SECRETARIO DA ADMINISTRAÇÃO E FINANÇAS (cadastrar descrição da assinatura)

RREO - ANEXO 10 (LRF, Art 53, § 1o, inciso II)

R\$ 1,00

EXERCÍCIO	RECEITAS PREVIDENCIÁRIAS (a)	DESPESAS PREVIDENCIÁRIAS (b)	RESULTADO PREVIDENCIÁRIO (c)=(a-b)	SALDO FINANCEIRO DO EXERCÍCIO (d)=(d' exercício anterior) + (c)
2016	0,00	0,00	0,00	0,00
2017	0,00	0,00	0,00	0,00
2018	0,00	0,00	0,00	0,00
2019	0,00	0,00	0,00	0,00
2020	0,00	0,00	0,00	0,00
2021	0,00	0,00	0,00	0,00
2022	0,00	0,00	0,00	0,00
2023	0,00	0,00	0,00	0,00
2024	0,00	0,00	0,00	0,00
2025	0,00	0,00	0,00	0,00
2026	0,00	0,00	0,00	0,00
2027	0,00	0,00	0,00	0,00
2028	0,00	0,00	0,00	0,00
2029	0,00	0,00	0,00	0,00
2030	0,00	0,00	0,00	0,00
2031	0,00	0,00	0,00	0,00
2032	0,00	0,00	0,00	0,00
2033	0,00	0,00	0,00	0,00
2034	0,00	0,00	0,00	0,00
2035	0,00	0,00	0,00	0,00
2036	0,00	0,00	0,00	0,00
2037	0,00	0,00	0,00	0,00
2038	0,00	0,00	0,00	0,00
2039	0,00	0,00	0,00	0,00
2040	0,00	0,00	0,00	0,00
2041	0,00	0,00	0,00	0,00
2042	0,00	0,00	0,00	0,00
2043	0,00	0,00	0,00	0,00
2044	0,00	0,00	0,00	0,00




DEMONSTRATIVO DA PROJEÇÃO ATUARIAL DO REGIME PRÓPRIO DE PREVIDÊNCIA SOCIAL DOS SERVIDORES PÚBLICOS
 ORÇAMENTOS FISCAL E DA SEGURIDADE SOCIAL
 6º bimestre de 2017 (Novembro a Dezembro)


RELATÓRIO RESUMIDO DA EXECUÇÃO ORÇAMENTÁRIA
 ATUARIAL DO REGIME PRÓPRIO DE PREVIDÊNCIA SOCIAL DOS SERVIDORES PÚBLICOS
 ORÇAMENTOS FISCAL E DA SEGURIDADE SOCIAL


2045	0,00	0,00	0,00	0,00	0,00	0,00
2046	0,00	0,00	0,00	0,00	0,00	0,00
2047	0,00	0,00	0,00	0,00	0,00	0,00
2048	0,00	0,00	0,00	0,00	0,00	0,00
2049	0,00	0,00	0,00	0,00	0,00	0,00
2050	0,00	0,00	0,00	0,00	0,00	0,00
2051	0,00	0,00	0,00	0,00	0,00	0,00
2052	0,00	0,00	0,00	0,00	0,00	0,00
2053	0,00	0,00	0,00	0,00	0,00	0,00
2054	0,00	0,00	0,00	0,00	0,00	0,00
2055	0,00	0,00	0,00	0,00	0,00	0,00
2056	0,00	0,00	0,00	0,00	0,00	0,00
2057	0,00	0,00	0,00	0,00	0,00	0,00
2058	0,00	0,00	0,00	0,00	0,00	0,00
2059	0,00	0,00	0,00	0,00	0,00	0,00
2060	0,00	0,00	0,00	0,00	0,00	0,00
2061	0,00	0,00	0,00	0,00	0,00	0,00
2062	0,00	0,00	0,00	0,00	0,00	0,00
2063	0,00	0,00	0,00	0,00	0,00	0,00
2064	0,00	0,00	0,00	0,00	0,00	0,00
2065	0,00	0,00	0,00	0,00	0,00	0,00
2066	0,00	0,00	0,00	0,00	0,00	0,00
2067	0,00	0,00	0,00	0,00	0,00	0,00
2068	0,00	0,00	0,00	0,00	0,00	0,00
2069	0,00	0,00	0,00	0,00	0,00	0,00
2070	0,00	0,00	0,00	0,00	0,00	0,00
2071	0,00	0,00	0,00	0,00	0,00	0,00
2072	0,00	0,00	0,00	0,00	0,00	0,00
2073	0,00	0,00	0,00	0,00	0,00	0,00
2074	0,00	0,00	0,00	0,00	0,00	0,00
2075	0,00	0,00	0,00	0,00	0,00	-0,00
2076	0,00	0,00	0,00	0,00	0,00	0,00
2077	0,00	0,00	0,00	0,00	0,00	0,00
2078	0,00	0,00	0,00	0,00	0,00	0,00
2079	0,00	0,00	0,00	0,00	0,00	0,00
2080	0,00	0,00	0,00	0,00	0,00	0,00


DEMONSTRATIVO DA PROJEÇÃO ATUARIAL DO REGIME PRÓPRIO DE PREVIDÊNCIA SOCIAL DOS SERVIDORES PÚBLICOS
 ORÇAMENTOS FISCAL E DA SEGURIDADE SOCIAL
 6º bimestre de 2017 (Novembro a Dezembro)

2081	0,00	0,00	0,00	0,00	0,00
2082	0,00	0,00	0,00	0,00	0,00
2083	0,00	0,00	0,00	0,00	0,00
2084	0,00	0,00	0,00	0,00	0,00
2085	0,00	0,00	0,00	0,00	0,00
2086	0,00	0,00	0,00	0,00	0,00
2087	0,00	0,00	0,00	0,00	0,00
2088	0,00	0,00	0,00	0,00	0,00
2089	0,00	0,00	0,00	0,00	0,00
2090	0,00	0,00	0,00	0,00	0,00

FONTE: SISTEMA: Aspec Informática - UNIDADE RESPONSÁVEL: Prefeitura Municipal de Milhã - DATA DA EMISSÃO:09/02/2018 - HORA DA EMISSÃO:18:12:59


 JOSE DARLAN DANTAS PINHEIRO
 Prefeito Municipal


 FRANCISCO VALDIR CEZAR PINHEIRO JUNIOR
 CONTADOR


 ANA MARIA FERNANDES LEITE
 SECRETARIO DE ADMINISTRAÇÃO E FINANÇAS

(cadastrar descrição da assinatura)

RREO - ANEXO 12 (LC 141/2012, art.35)

R\$ 1,00

RECEITAS PARA APURAÇÃO DA APLICAÇÃO EM AÇÕES E SERVIÇOS PÚBLICOS DE SAÚDE	PREVISÃO INICIAL	PREVISÃO ATUALIZADA (a)	RECEITAS REALIZADAS	
			ATÉ O BIMESTRE (b)	% (b/a)*100
RECEITAS DE IMPOSTOS LÍQUIDA (I)	759.000,00	759.000,00	1.049.149,58	138,23
Imposto Predial e Territorial Urbano - IPTU	20.000,00	20.000,00	30.170,65	150,85
Imposto Sobre Transmissão de Bens Intervivos - ITBI	12.000,00	12.000,00	7.410,68	61,76
Imposto Sobre Serviços de Qualquer Natureza - ISS	350.000,00	350.000,00	359.608,82	102,75
Imposto de Renda Retido na Fonte - IRRF	369.000,00	369.000,00	651.959,43	176,68
Imposto Territorial Rural - ITR	0,00	0,00	0,00	0,00
Multas, Juros de Mora e Outros Encargos de Impostos	0,00	0,00	0,00	0,00
Dívida Ativa de Impostos	8.000,00	8.000,00	0,00	0,00
Multas, Juros de Mora e Outros Encargos da Dívida Ativa	0,00	0,00	0,00	0,00
RECEITAS DE TRANSFERÊNCIAS CONSTITUCIONAIS E LEGAIS (II)	17.541.500,00	17.541.500,00	15.606.520,93	88,97
Cota Parte FPM	11.542.000,00	11.542.000,00	10.407.720,71	90,17
Cota Parte ITR	1.500,00	1.500,00	1.782,60	118,84
Cota Parte IPVA	473.000,00	473.000,00	327.197,24	69,17
Cota Parte IONS	5.490.000,00	5.490.000,00	4.839.079,57	88,14
Cota Parte IPI - Exportação	17.000,00	17.000,00	14.597,21	85,87
Compensações Financeiras Provenientes de Impostos e Transferências Constitucionais	18.000,00	18.000,00	16.143,60	89,69
Desoneração ICMS LC 87/97	18.000,00	18.000,00	16.143,60	89,69
Outras	0,00	0,00	0,00	0,00
TOTAL DE RECEITAS PARA APURAÇÃO DA APLICAÇÃO EM AÇÕES E SERVIÇOS PÚBLICOS DE SAÚDE(III) = I+II	18.300.500,00	18.300.500,00	16.655.670,51	91,01

RECEITAS ADICIONAIS PARA FINANCIAMENTO DA SAÚDE	PREVISÃO INICIAL	PREVISÃO ATUALIZADA (c)	RECEITAS REALIZADAS	
			ATÉ O BIMESTRE (d)	% (d/c)*100
TRANSFERÊNCIAS DE RECURSOS DO SISTEMA ÚNICO DE SAÚDE - SUS Provenientes da União	6.503.300,00	6.503.300,00	4.140.026,21	63,66
	6.453.300,00	6.453.300,00	4.096.251,41	63,48

RELATÓRIO RESUMIDO DA EXECUÇÃO ORÇAMENTÁRIA
 DEMONSTRATIVO DAS RECEITAS DE IMPOSTOS E
 DAS DESPESAS PRÓPRIAS COM SAÚDE
 ORÇAMENTOS FISCAL E DA SEGURIDADE SOCIAL
 6º bimestre de 2017 (Novembro a Dezembro)

Provenientes do Estado	50.000,00	50.000,00	43.774,80	87,55
Provenientes de Outros Municípios	0,00	0,00	0,00	0,00
Outras Receitas do SUS	0,00	0,00	0,00	0,00
TRANSFERÊNCIAS VOLUNTARIAS	0,00	0,00	0,00	0,00
RECEITAS DE OPERAÇÕES DE CRÉDITO VINCULADAS À SAÚDE	0,00	0,00	0,00	0,00
OUTRAS RECEITAS PARA FINANCIAMENTO DA SAÚDE	32.500,00	32.500,00	13.212,90	40,66
TOTAL DE RECEITAS ADICIONAIS PARA FINANCIAMENTO DA SAÚDE	6.535.800,00	6.535.800,00	4.153.239,11	63,55

DESPESAS COM SAÚDE (por grupo de natureza de despesa)	DOTAÇÃO INICIAL	DOTAÇÃO ATUALIZADA (e)	DESPESAS EMPENHADAS		DESPESAS LIQUIDADAS		INSCRITAS EN RESTOS A PAGAR NÃO PROCESSADOS
			ATÉ O BIMESTRE (f)	% (f/e) x 100	ATÉ O BIMESTRE (g)	% (g/e) x 100	
DESPESAS CORRENTES	10.175.250,00	10.499.129,00	8.278.966,60	78,85	8.056.754,10	76,74	222.212,50
Pessoal e Encargos Sociais	6.635.000,00	7.551.721,17	5.531.203,59	73,24	5.531.203,59	73,24	0,00
Juros e Encargos da Dívida	0,00	0,00	0,00	0,00	0,00	0,00	0,00
Outras Despesas Correntes	3.540.250,00	2.947.407,83	2.747.763,01	93,23	2.525.550,51	85,69	222.212,50
DESPESAS DE CAPITAL	449.000,00	335.920,03	325.786,15	96,98	257.933,42	76,78	67.852,73
Investimentos	449.000,00	335.920,03	325.786,15	96,98	257.933,42	76,78	67.852,73
Inversões Financeiras	0,00	0,00	0,00	0,00	0,00	0,00	0,00
Amortização de Dívidas	0,00	0,00	0,00	0,00	0,00	0,00	0,00
TOTAL-DAS-DESPESAS-COM-SAÚDE (IV)	10.624.250,00	10.835.049,03	8.604.752,75	79,42	8.314.687,52	76,74	290.065,23

DESPESAS COM SAÚDE NÃO COMPUTADAS PARA FINS DE APLICAÇÃO DO PERCENTUAL MÍNIMO	DOTAÇÃO INICIAL	DOTAÇÃO ATUALIZADA	DESPESAS EMPENHADAS		DESPESAS LIQUIDADAS		INSCRITAS EN RESTOS A PAGAR NÃO PROCESSADOS
			ATÉ O BIMESTRE (h)	% (h/TVF) x 100	ATÉ O BIMESTRE (i)	% (i/TVG) x 100	
DESPESAS COM INATIVOS E PENSIONISTAS	0,00	0,00	0,00	0,00	0,00	0,00	0,00
DESPESAS COM ASSISTÊNCIA À SAÚDE QUE NÃO ATENDE AO PRINCÍPIO DE ACESSO UNIVERSAL	0,00	0,00	0,00	0,00	0,00	0,00	0,00
DESPESAS CUSTEADAS COM OUTROS RECURSOS	6.535.800,00	6.516.512,90	4.153.239,11	48,27	4.153.239,11	49,95	0,00

RELATÓRIO RESUMIDO DA EXECUÇÃO ORÇAMENTÁRIA
 DEMONSTRATIVO DAS RECEITAS DE IMPOSTOS E
 DAS DESPESAS PRÓPRIAS COM SAÚDE
 ORÇAMENTOS FISCAL E DA SEGURIDADE SOCIAL
 6º bimestre de 2017 (Novembro a Dezembro)

Recursos de Transferências do Sistema Único de Saúde - SUS	6.503.300,00	6.503.300,00	4.140.026,21	48,11	4.140.026,21	49,79	0,00
Recursos de Operações de Crédito	0,00	0,00	0,00	0,00	0,00	0,00	0,00
Outros Recursos	32.500,00	13.212,90	13.212,90	0,00	13.212,90	0,00	0,00
OUTRAS AÇÕES E SERVIÇOS NÃO COMPUTADOS	0,00	0,00	0,00	0,00	0,00	0,00	0,00
RESTOS A PAGAR NÃO PROCESSADOS INSCRITOS INDEVIDAMENTE NO EXERCÍCIO SEM DISPONIBILIDADE FINANCEIRA	-	-	0,00	-	0,00	-	-
DESPESAS CUSTEADAS COM DISPONIBILIDADE DE CAIXA VINCULADA AOS RESTOS A PAGAR CANCELADOS	0,00	0,00	0,00	0,00	0,00	0,00	0,00
DESPESAS CUSTEADAS COM RECURSOS VINCULADOS A PARCELA DO PERCENTUAL MÍNIMO QUE NÃO FOI APLICADA EM AÇÕES E SERVIÇOS DE EM EXERCÍCIOS ANTERIORES	0,00	0,00	0,00	0,00	0,00	0,00	0,00
TOTAL DAS DESPESAS COM NÃO COMPUTADAS (V)	6.535.800,00	6.516.512,90	4.153.239,11	63,73	4.153.239,11	63,73	0,00
TOTAL DAS DESPESAS COM AÇÕES E SERVIÇOS PÚBLICOS DE SAÚDE (VI)=(IV-V)	4.088.450,00	4.318.536,13	4.451.513,64	103,08	4.161.448,41	96,36	290.065,23

PERCENTUAL DE APLICAÇÃO EM AÇÕES E SERVIÇOS PÚBLICOS DE SAÚDE SOBRE A RECEITAS DE IMPOSTOS LÍQ. E TRANSF. CONSTITUC. E LEGAIS (VIIIX) = ((VI(h ou i) / (VIIb) * 100) - LIMITE CONSTITUCIONAL 15%
 VALOR REFERENTE A DIFERENÇA ENTRE O VALOR EXECUTADO E O LIMITE MÍNIMO CONSTITUCIONAL (VI(h ou i) - (15 * VIIb) / 100)

26,73

1.953.163,06

EXECUÇÃO DE RESTOS A PAGAR NÃO PROCESSADOS COM DISPONIBILIDADE DE CAIXA	INSCRITOS	CANCELADOS/ PRESCRITOS	PAGOS	A PAGAR	PARCELA CONSIDERADA NO LIMITE
Inscritos em 2016	0,00	0,00	0,00	0,00	0,00
Inscritos em 2015	0,00	0,00	0,00	0,00	0,00
Inscritos em 2014	0,00	0,00	0,00	0,00	0,00
Inscritos em 2013	0,00	0,00	0,00	0,00	0,00
Inscritos em exercícios anteriores a 2013	0,00	0,00	-0,00	0,00	0,00
TOTAL (VIII)	0,00	0,00	0,00	0,00	0,00

RESTOS A PAGAR CANCELADOS OU PRESCRITOS

RELATÓRIO RESUMIDO DA EXECUÇÃO ORÇAMENTÁRIA
 DEMONSTRATIVO DAS RECEITAS DE IMPOSTOS E
 DAS DESPESAS PRÓPRIAS COM SAÚDE
 ORÇAMENTOS FISCAL E DA SEGURIDADE SOCIAL
 6º bimestre de 2017 (Novembro a Dezembro)

CONTROLE DE RESTOS A PAGAR CANCELADOS OU PRESCRITOS PARA FINS DE APLICAÇÃO DA DISPONIBILIDADE DE CAIXA CONFORME ART 24, Par 1º, 2º	SALDO		DESPESAS CUSTEADAS NO		SALDO FINAL (NÃO APLICADO)
	INICIAL	EXERC. DE REFERENCIA	EXERC. DE REFERENCIA	(NÃO APLICADO)	
Restos a pagar cancelados ou prescritos em 2017	0,00	0,00	0,00	0,00	0,00
Restos a pagar cancelados ou prescritos em 2016	0,00	0,00	0,00	0,00	0,00
Restos a pagar cancelados ou prescritos em 2015	0,00	0,00	0,00	0,00	0,00
Restos a pagar cancelados ou prescritos em 2014	0,00	0,00	0,00	0,00	0,00
Restos a pagar cancelados ou prescritos em exercícios anteriores a 2013	0,00	0,00	0,00	0,00	0,00
Total	0,00	0,00	0,00	0,00	0,00

CONTROLE DO VALOR REFERENTE AO PERCENTUAL MÍNIMO NÃO CUMPRIDO EM EXERCÍCIOS ANTERIORES PARA FINS DE APLICAÇÃO DOS RECURSOS VINCULADOS CONFORME ARTS 25 E 26	SALDO		DESPESAS CUSTEADAS NO		SALDO FINAL (NÃO APLICADO)
	INICIAL	EXERC. DE REFERENCIA	EXERC. DE REFERENCIA	(NÃO APLICADO)	
Restos a pagar cancelados ou prescritos em 2017	0,00	0,00	0,00	0,00	0,00
Restos a pagar cancelados ou prescritos em 2016	0,00	0,00	0,00	0,00	0,00
Restos a pagar cancelados ou prescritos em 2015	0,00	0,00	0,00	0,00	0,00
Restos a pagar cancelados ou prescritos em 2014	0,00	0,00	0,00	0,00	0,00
Restos a pagar cancelados ou prescritos em exercícios anteriores a 2013	0,00	0,00	0,00	0,00	0,00
Total	0,00	0,00	0,00	0,00	0,00

DESPESAS COM SAÚDE (por subfunção)	DOTAÇÃO		DOTAÇÃO		DESPESAS EMPENHADAS		DESPESAS LIQUIDADAS		INSCRITAS EN	
	INICIAL	ATUALIZADA	ATÉ O BIMESTRE (1)	(1)/total 1)x100	ATÉ O BIMESTRE (m)	(m)/total m)x100	ATÉ O BIMESTRE (n)	(n)/total n)x100	RESPOSTAS A PAGAR	NÃO PROCESSADOS
Atenção básica	3.245.100,00	3.909.457,25	3.057.153,92	35,53	2.960.968,26	35,61	2.960.968,26	35,61	96.185,66	
Assistência hospitalar e ambulatorial	5.861.000,00	4.906.955,16	3.928.642,58	45,66	3.778.296,74	45,44	3.778.296,74	45,44	150.345,84	
Suporte profilático e terapêutico	94.000,00	320.448,47	251.702,10	2,93	251.702,10	3,03	251.702,10	3,03	0,00	
Vigilância sanitária	108.000,00	363.213,60	209.591,36	2,44	207.835,36	2,50	207.835,36	2,50	1.756,00	
Vigilância epidemiológica	0,00	0,00	0,00	0,00	0,00	0,00	0,00	0,00	0,00	
Alimentação e nutrição	0,00	0,00	0,00	0,00	0,00	0,00	0,00	0,00	0,00	

CEARA

Governo Municipal de Milhã
Consolidado

RELATÓRIO RESUMIDO DA EXECUÇÃO ORÇAMENTÁRIA
DEMONSTRATIVO DAS RECEITAS DE IMPOSTOS E
DAS DESPESAS PRÓPRIAS COM SAÚDE
ORÇAMENTOS FISCAL E DA SEGURIDADE SOCIAL
6º bimestre de 2017 (Novembro a Dezembro)

Pag.: 0005

Outras subfunções		1.316.150,00		1.334.974,55		1.157.662,79		13,45		1.115.885,06		13,42		41.777,73
TOTAL DE DESPESAS		10.624.250,00		10.835.049,03		8.604.752,75		100,00		8.314.687,52		100,00		290.065,23

FONTE: SISTEMA: Aspec Informática - UNIDADE RESPONSÁVEL: Prefeitura Municipal de Milhã - DATA DA EMISSÃO: 09/02/2018 - HORA DA EMISSÃO: 17:52:41



JOSE DARLAN DANTAS PINHEIRO
Prefeito Municipal


FRANCISCO VALDE CEZAR PINHEIRO JUNIOR
CONTADOR



ANA MARIA FERNANDES LEITE

SECRETARIO DE ADMINISTRAÇÃO E FINANÇAS (cadastrar descrição da assinatura)


RREO - Anexo 13 (Lei no. 11.079 de 30.12.2004, arts 22, 25 e 28)

R\$ 1,00

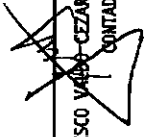
IMPACTOS DAS CONTRATAÇÕES DE PPP	SALDO TOTAL EM		REGISTROS EFETUADOS EM EXERCÍCIO 2017												
	EXERCÍCIO ANTERIOR	31 DE DEZEMBRO DO	EXERCÍCIO ANTERIOR	No bimestre	Até o bimestre	<EC + 1>	<EC + 2>	<EC + 3>	<EC + 4>	<EC + 5>	<EC + 6>	<EC + 7>	<EC + 8>	<EC + 9>	
TOTAL DE ATIVOS															
Ativos constituídos pela SPE															
TOTAL DE PASSIVOS															
Obrigações decorrentes de ativos constituídos pela SPE															
Provisões de PPP															
Outros passivos															
ATOS POTENCIAIS PASSIVOS															
Obrigações contratuais															
Garantias concedidas															
DESPESAS DE PPP	EXERCÍCIO ANTERIOR	EXERCÍCIO CORRENTE (EC)	<EC + 1>	<EC + 2>	<EC + 3>	<EC + 4>	<EC + 5>	<EC + 6>	<EC + 7>	<EC + 8>	<EC + 9>				
Do ente federado, exceto (A) - (I)															
Das estatais não-dependentes (A)															
TOTAL DAS DESPESAS															
PPP A CONTRATAR (II)															
RECEITA CORRENTE LÍQUIDA(RCL)(III)	31.434.592,80	31.416.227,05													
TOTAL DAS DESPESAS CONSIDERADAS PARA O LIMITE (IV)=(I+II)															
TOTAL DAS DESPESAS/RCL (%) (V=IV/III)	0,00	0,00													

Nota:

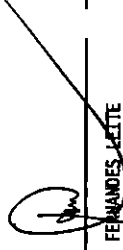
FONTE: SISTEMA: Aspec Informática - Unidade Responsável: Prefeitura Municipal de Milhã - DATA DA EMISSÃO: 09/02/2018 - HORA DA EMISSÃO: 18:01:41



JOSE DARLAN DANTAS PINHEIRO
Prefeito Municipal



FRANCISCO VALDO-CEZAR PINHEIRO JUNIOR
CONTADOR



ANA MARIA FERNANDES LEITE
SECRETARIO DE ADMINISTRAÇÃO E FINANÇAS (cadastrar descrição da assinatura)

LRF, Art 48, Anexo XIV

R\$ 1,00


BALANÇO ORÇAMENTÁRIO		Até o Bimestre
RECEITAS		
Previsão Inicial da Receita		38.072.500,00
Previsão Atualizada da Receita		38.072.500,00
Receitas Realizadas		32.829.820,52
Deficit Orçamentário		0,00
Saldos de Exercícios Anteriores (Utilizados para créditos adicionais)		0,00
DESPESAS		
Dotação inicial		38.072.500,00
Créditos Adicionais		0,00
Dotação Atualizada		38.072.500,00
Despesas Empenhadas		31.509.003,94
Despesas Liquidadas		30.680.178,11
Despesas Pagas		28.983.286,53
Superavit Orçamentário		1.320.816,58
DESPESAS POR FUNÇÃO/SUBFUNÇÃO		
		Até o Bimestre
Despesas Empenhadas		31.509.003,94
Despesas Liquidadas		30.680.178,11
RECEITA CORRENTE LÍQUIDA - RCL		
		Até o Bimestre
Receita Corrente Líquida		31.416.227,05
RECEITAS E DESPESAS DOS REGIMES DE PREVIDÊNCIA		
		Até o Bimestre
Regime Geral de Previdência Social		
Receitas Previdenciárias Realizadas (I)	-	
Despesas Previdenciárias Liquidadas (II)		
Resultado Previdenciárias (III) = (I - II)		
Regime Próprio de Previdência dos Servidores		
Receitas Previdenciárias Realizadas (IV)		0,00

Despesas Previdenciárias Liquidadas (V) | 0,00 |
 Resultado Previdenciário (VI)=(IV - V) | 0,00 |

RESULTADOS NOMINAL E PRIMÁRIO			
	Meta fixada no AMF da LDO (a)	Resultado apurado até o bimestre (b)	% em relação à meta (b/a)
Resultado Nominal	617.533,20	2.647.592,39	428,74 %
Resultado Primário	10.044.606,07	2.058.034,06	20,49 %

RESTOS A PAGAR POR PODER E MINISTÉRIO PÚBLICO				
	Inscrição	Cancelamento Até o Bimestre	Pagamento Até o Bimestre	Saldo a Pagar
RESTOS A PAGAR PROCESSADOS				
Poder Executivo	2.290.772,12	1.013.946,67	860.800,41	416.025,04
Poder Legislativo	0,00	0,00	0,00	0,00
Poder Judiciário	0,00	0,00	0,00	0,00
Ministério Público	0,00	0,00	0,00	0,00
RESTOS A PAGAR NÃO PROCESSADOS				
Poder Executivo	2.192.464,75	1.081.930,29	0,00	96.587,79
Poder Legislativo	0,00	0,00	0,00	0,00
Poder Judiciário	0,00	0,00	0,00	0,00
Ministério Público	0,00	0,00	0,00	0,00
TOTAL	4.483.236,87	2.095.876,96	860.800,41	512.612,83

Limites Constitucionais Anuais



DESPESAS COM AÇÕES TÍPICAS DE MANUTENÇÃO E DESENVOLVIMENTO DO ENSINO

	Valor Apurado Até o Bimestre	% Mínimo a Aplicar no Exercício	% Aplicado Até o Bimestre
Mínimo Anual de <18%/25% das receitas de impostos na manutenção e Desenvolvimento do Ensino	3.983.104,27	25%	23,91
Mínimo Anual de 60% do FUNDEB na Remuneração do Magistério com Ensino Fundamental e Médio	4.612.136,48	60%	54,00
Mínimo Anual de 60% do FUNDEB na Remuneração do Magistério com Educ. Infantil e Ensino Fundamental	1.452.064,55	60%	17,00
Complementação da União ao FUNDEB	2.025.901,16	R\$4.500.000,00	45,02

RECEITAS DE OPERAÇÕES DE CRÉDITO E DESPESAS DE CAPITAL

	Valor Apurado Até o Bimestre	Saldo a Realizar
Receitas de operações de Crédito	0,00	0,00
despesa de Capital Líquida	2.324.949,19	184.980,61

PROJEÇÃO ATUARIAL DOS REGIMES DE PREVIDÊNCIA

	EXERCÍCIO	100. EXERCÍCIO	200. EXERCÍCIO	350. EXERCÍCIO
Regime Geral de Previdência Social				
Receitas Previdenciárias (I)				
Despesas Previdenciárias (II)				
Resultado Previdenciário (I - II)				
Regime Próprio de Previdência Social dos Servidores Públicos				
Receitas Previdenciárias (IV)	0,00	0,00	0,00	0,00
Despesas Previdenciárias (V)	0,00	0,00	0,00	0,00
Resultado Previdenciário (IV - V)	0,00	0,00	0,00	0,00

RECEITAS DA ALIENAÇÃO DE ATIVOS E APLICAÇÃO DOS RECURSOS

	Valor Apurado Até o Bimestre	Saldo a Realizar





Receita de Capital Resultante da Alienação de Ativos | 0,00 |
 Aplicação dos Recursos da Alienação de Ativos | 0,00 |


	Valor Apurado Até o Bimestre	Limites Constitucionais Anuais	
		% Mínimo a Aplicar no Exercício	% Aplicado Até o Bimestre
DESPESAS COM AÇÕES E SERVIÇOS PÚBLICOS DE SAÚDE			
Despesas com Ações e Serviço Público de Saúde executadas com recursos de impostos	4.451.513,64	15,00 %	26,73 %

	Valor Apurado no Exercício Corrente
DESPESAS DE CARÁTER CONTINUADO DERIVADAS DE PPP	
Despesas de Caráter Continuoado Derivadas de PPP	
Total das Despesas / RCL (%)	%

FONTE: SISTEMA: Aspec Informática - UNIDADE RESPONSÁVEL: Prefeitura Municipal de Milhã - DATA DA EMISSÃO: 09/02/2018 - HORA DA EMISSÃO: 18:11:35


 JOSE DARLAN DANTAS PINHEIRO
 Prefeito Municipal


 FRANCISCO VALDO CEZAR PINHEIRO JUNIOR
 CONTADOR


 ANA MARIA FERNANDES LEITE
 SECRETARIO DE ADMINISTRAÇÃO E FINANÇAS (cadastrar descrição da assinatura)

LRP, Art 48, Anexo XIV

R\$ 1,00

BALANÇO ORÇAMENTÁRIO		Até o Bimestre
RECEITAS		
Previsão Inicial da Receita		38.072.500,00
Previsão Atualizada da Receita		38.072.500,00
Receitas Realizadas		32.829.820,52
Deficit Orçamentário		0,00
Saldos de Exercícios Anteriores (Utilizados para créditos Adicionais)		0,00
DESPESAS		
Dotação inicial		38.072.500,00
Créditos Adicionais		0,00
Dotação Atualizada		38.072.500,00
Despesas Empenhadas		31.509.003,94
Despesas Liquidadas		30.680.178,11
Despesas Pagas		28.983.286,53
Superavit Orçamentário		1.320.816,58
DESPESAS POR FUNÇÃO/SUBFUNÇÃO		
		Até o Bimestre
Despesas Empenhadas		31.509.003,94
Despesas Liquidadas		30.680.178,11
RECEITA CORRENTE LÍQUIDA - RCL		
		Até o Bimestre
Receita Corrente Líquida		31.416.227,05
RECEITAS E DESPESAS DOS REGIMES DE PREVIDÊNCIA		
		Até o Bimestre
Regime Geral de Previdência Social		
Receitas Previdenciárias Realizadas (I)		
Despesas Previdenciárias Liquidadas (II)		
Resultado Previdenciárias (III) = (I - II)		
Regime Próprio de Previdência dos Servidores		
Receitas Previdenciárias Realizadas (IV)		0,00

Despesas Previdenciárias Liquidadas (V) | 0,00 |
 Resultado Previdenciário (VI)=(IV - V) | 0,00 |

RESULTADOS NOMINAL E PRIMÁRIO			
	Meta fixada no AMF da LDO (a)	Resultado apurado até o bimestre (b)	% em relação à meta (b/a)
Resultado Nominal	617.533,20	2.647.592,39	428,74 %
Resultado Primário	10.044.606,07	2.058.034,06	20,49 %

RESTOS A PAGAR POR PODER E MINISTÉRIO PÚBLICO				
	Inscrição	Cancelamento Até o Bimestre	Pagamento Até o Bimestre	Saldo a Pagar
RESTOS A PAGAR PROCESSADOS				
Poder Executivo	2.290.772,12	1.013.946,67	860.800,41	416.025,04
Poder Legislativo	0,00	0,00	0,00	0,00
Poder Judiciário	0,00	0,00	0,00	0,00
Ministério Público	0,00	0,00	0,00	0,00
RESTOS A PAGAR NÃO PROCESSADOS				
Poder Executivo	2.192.464,75	1.081.930,29	0,00	96.587,79
Poder Legislativo	0,00	0,00	0,00	0,00
Poder Judiciário	0,00	0,00	0,00	0,00
Ministério Público	0,00	0,00	0,00	0,00
TOTAL	4.483.236,87	2.095.876,96	860.800,41	512.612,83

Limites Constitucionais Anuais




DESPESAS COM AÇÕES TÍPICAS DE MANUTENÇÃO E DESENVOLVIMENTO DO ENSINO

	Valor Apurado Até o Bimestre	% Mínimo a Aplicar no Exercício	% Aplicado Até o Bimestre
Mínimo Anual de <18%/25%> das receitas de impostos na manutenção e Desenvolvimento do Ensino	4.221.070,71	25%	25,34
Mínimo Anual de 60% do FUNDEB na Remuneração do Magistério com Ensino Fundamental e Médio	4.612.136,48	60%	54,00
Mínimo Anual de 60% do FUNDEB na Remuneração do Magistério com Educ. Infantil e Ensino Fundamental	1.452.064,55	60%	17,00
Complementação da União ao FUNDEB	2.025.901,16	R\$4.500.000,00	45,02

RECEITAS DE OPERAÇÕES DE CRÉDITO E DESPESAS DE CAPITAL


	Valor Apurado Até o Bimestre	Saldo a Realizar
Receitas de operações de crédito	0,00	0,00
Despesa de Capital Líquida	2.324.949,19	184.980,61

PROJEÇÃO ATUARIAL DOS REGIMES DE PREVIDÊNCIA

	EXERCÍCIO	10o. EXERCÍCIO	20o. EXERCÍCIO	35o. EXERCÍCIO
Regime Geral de Previdência Social				
Receitas Previdenciárias (I)				
Despesas Previdenciárias (II)				
Resultado Previdenciário (I - II)				
Regime Próprio de Previdência Social dos Servidores Públicos				
Receitas Previdenciárias (IV)	0,00	0,00	0,00	0,00
Despesas Previdenciárias (V)	0,00	0,00	0,00	0,00
Resultado Previdenciário (IV - V)	0,00	0,00	0,00	0,00

RECEITAS DA ALIENAÇÃO DE ATIVOS E APLICAÇÃO DOS RECURSOS

	Valor Apurado Até o Bimestre	Saldo a Realizar




Receita de Capital Resultante da Alienação de Ativos | 0,00 | 0,00
 Aplicação dos Recursos da Alienação de Ativos


DESPESAS COM AÇÕES E SERVIÇOS PÚBLICOS DE SAÚDE	Valor Apurado Até o Bimestre	Limites Constitucionais Anuais	
		% Mínimo a Aplicar no Exercício	% Aplicado Até o Bimestre
Despesas com Ações e Serviço Público de Saúde executadas com recursos de impostos	4.451.513,64	15,00 %	26,73 %

DESPESAS DE CARÁTER CONTINUADO DERIVADAS DE PPP	Valor Apurado no Exercício Corrente
Despesas de Caráter Continuo Derivadas de PPP	
Total das Despesas / RCL (%)	%

FONTE: SISTEMA: Aspec Informática - UNIDADE RESPONSÁVEL: Prefeitura Municipal de Milhã - DATA DA EMISSÃO: 09/02/2018 - HORA DA EMISSÃO: 18:11:35


 JOSE DARLAN DANTAS PINHEIRO
 Prefeito Municipal


 FRANCISCO VALDO CABRAL-PINHEIRO JUNIOR
 COMADOR


 ANA MARIA FERNANDES LEITE
 SECRETARIO DE ADMINISTRAÇÃO E FINANÇAS (cadastrar descrição da assinatura)